



**Муниципальное автономное учреждение
«Управление дошкольного образования»
исполнительного комитета Нижнекамского муниципального района
Республики Татарстан**

Рассмотрена и рекомендована
к утверждению на
педагогическом совете
протокол № 1
от 17.08.2017 года

Утверждена
Заведующий МАДОУ № 35
 Л.Л.Вохмянина
приказ № 100
от 21.08 2017 года



**ОСНОВНАЯ ОБЩЕОБРАЗОВАТЕЛЬНАЯ ПРОГРАММА
МУНИЦИПАЛЬНОГО АВТОНОМНОГО ДОШКОЛЬНОГО
ОБРАЗОВАТЕЛЬНОГО УЧРЕЖДЕНИЯ**

**«Детский сад общеразвивающего вида № 35»НМР РТ
на 2017-2018 учебный год**

г.Нижнекамск.

Содержание.

Введение.	3-6
I.Целевой раздел.	
1.Пояснительная записка.	
1.1.Цели и задачи программы.	7-8
1.2.Принципы и подходы программы.	8-10
2.Планируемые результаты освоения программы.	
2.1.Целевые ориентиры образования в раннем возраста.	10-11
2.2.Целевые ориентиры образования на этапе завершения дошкольного образования.	11-19
3.Развивающее оценивание качества образовательной деятельности по Программе.	19-23
II. Содержательный раздел.	
1. Общие положения.	23-24
2. Описание образовательной деятельности в соответствии с направлениями развития ребенка	
2.1. Ранний возраст(2-3 года)	24-31
2.2. Дошкольный возраст.	31-38
2.3. Содержание психолого-педагогической работы по образовательным областям.	
2.3.1. Образовательная область «Социально-коммуникативное развитие».	38-62
2.3.2. Образовательная область «Познавательное развитие» .	63-87
2.3.3. Образовательная область «Речевое развитие».	87-108
2.3.4. Образовательная область «Художественно-эстетическое развитие».	108-141
2.3.5. Образовательная область «Физическое развитие» .	141-154
2.4. Взаимодействие взрослых с детьми.	154-157
2.5. Взаимодействие педагогического коллектива с семьями дошкольников.	157-162
2.6. Программа коррекционно-развивающей работы с детьми ОВЗ.	163-166
III.Организационный раздел.	
1. Психолог-педагогические условия, обеспечивающие развитие ребенка.	166-167
2. Организация развивающей предметно-пространственной среды.	167-177
3. Кадровые условия реализации Программы.	
3.1. Укомплектование квалифицированными кадрами.	178-179
3.2. Осуществление управления, ведения бухгалтерского учета, финансово-хозяйственной деятельности, организация необходимого медицинского обслуживания.	180-182
3.3. Дополнительное кадровое обеспечение.	182-183
3.4.Профессиональное развитие педагогических работников.	183-184
3.5. Организация методического сопровождения реализации Программы.	184-186
3.6. Материально-техническое обеспечение Программы.	187-188
3.7. Финансовые условия реализации Программы.	188-191
3.8. Планирование образовательной деятельности.	191-207
3.9. Режим дня и распорядок.	208-212
3.10. Перспективы работы по совершенствованию и развитию содержания Программы и обеспечивающих ее реализацию нормативно-правовых, финансовых, научно-методических, кадровых, информационных и материально-технических ресурсов.	213-215
3.11. Перечень нормативных и нормативно-методических документов. .	215-216
3.12. Перечень литературных источников.	216-217
IV. Краткая презентация Основной образовательной программы МАДОУ для родителей	218-228

Введение.

Согласно Федеральному закону «Об образовании в Российской Федерации» от 29 декабря 2012 г. №273-ФЗ (далее – Федеральный закон «Об образовании в Российской Федерации») дошкольное образование является уровнем общего образования наряду с начальным общим, основным общим и средним общим образованием.

Именно в дошкольном детстве закладываются ценностные установки развития личности ребенка, основы его идентичности, отношения к миру, обществу, семье и самому себе.

Поэтому миссия дошкольного образования – сохранение уникальности и самоценности дошкольного детства как отправной точки включения и дальнейшего овладения разнообразными формами жизнедеятельности в быстро изменяющемся мире, содействие развитию различных форм активности ребенка, передача общественных норм и ценностей, способствующих позитивной социализации в поликультурном многонациональном обществе.

Задача приобщения детей к жизни в современном социальном пространстве требует обновления не только содержания дошкольного образования, но и способов взаимодействия между детьми и взрослыми, формирования базового доверия ребенка к миру, комфортного и безопасного образа жизни.

Необходимость в таком обновлении вызвана целым рядом объективных факторов развития современного общества и экономики и связанных с этим новых требований к образованию, изменениями условий жизни и взросления детей, обобщаемых в понятии «новая социокультурная ситуация развития детства», а также новыми данными многочисленных исследований в области нейронауки, психологии развития, исследований семьи и детства и др.

Международные педагогические исследования свидетельствуют о важности создания условий доступности качественного образования для детей на самых ранних этапах развития. Переосмысление роли и задач образования в период раннего и дошкольного детства, происходящее во всем мире, связано с выявлением образовательного потенциала детей раннего и дошкольного возраста, факторов, влияющих на развитие детей, краткосрочных и долгосрочных эффектов условий жизни и образовательных стратегий на ранних этапах развития, их влияния на биографию отдельного человека, значения для стабильного развития общества и экономики в целом.

Все это требует разработки инновационных программ раннего и дошкольного образования, соответствующих современному уровню развития педагогической науки и практики, учитывающей и интегрирующей лучшие образцы отечественного и зарубежного опыта. Современные образовательные программы и современный педагогический процесс должны быть направлены на поддержку разнообразия детства, что предполагает вариативность содержания и организации дошкольного образования. Вариативность содержания дошкольного образования может быть достигнута только через сохранение широкого разнообразия образовательных программ, уже существующих в российском образовательном пространстве и разрабатываемых в настоящий момент.

В условиях стремительного роста социальных, экономических, технологических и психологических перемен современные программы психолого-педагогической поддержки подрастающих поколений направлены, прежде всего, на раскрытие разнообразных форм активности, присущих самому ребенку.

Современные достижения цивилизации открывают новые возможности для развития ребенка с первых дней его жизни. Эти возможности связаны:

- с повышением ценностного статуса детства в современном обществе;
- с созданием новых форм и видов развивающих сред, способных мотивировать детей;
- с появлением коммуникационных и сетевых технологий;
- с расширением инновационных программ профессиональной подготовки педагогов, обладающих мастерством коммуникативной компетентности и искусством мотивирования поведения детей.

В то же время рост социальной неопределенности, нарастающая скорость социально-экономических изменений, расширяющиеся границы информационного общества, спектр

информационно-коммуникационных технологий порождают новую социальную ситуацию развития ребенка, несущую определенные риски для детей дошкольного возраста:

- ярко выраженная дифференциация социально-экономических условий жизни российских граждан ведет к нарастанию различий в траекториях развития детей из разных слоев несет угрозу утраты единого образовательного пространства;
- рост группы детей, характеризующихся ускоренным развитием, при увеличении количества детей с проблемными вариантами развития, детей, растущих в условиях социально-экономического, медико-биологического, экологического, педагогического и психологического риска, приводит к нарастанию различий в динамике развития детей, в степени развития их способностей, к мотивационным различиям;
- игнорирование возрастной специфики дошкольного детства, перенос учебно-дисциплинарной модели в практику педагогической работы на уровне дошкольного образования создает увеличивающийся разрыв между ступенями дошкольного и
- общего образования;
- тенденция к «школяризации» дошкольного образования, к форсированию интеллектуального развития детей в форме искусственной акселерации за счет вытеснения типично детских видов деятельности и замещения их псевдоучебной деятельностью приводит к снижению общей активности детей – игровой, познавательной, исследовательской, коммуникативной и пр., что ведет к слабой сформированности у детей предпосылок учебной деятельности, а следовательно, к снижению их мотивации к учению на следующих уровнях образования;
- неблагоприятная тенденция к обеднению и ограничению общения детей с другими детьми приводит к росту явлений социальной изоляции (детского одиночества), отвержения, к низкому уровню коммуникативной компетентности детей, низкой мотивации общения и сотрудничества, недостаточному развитию жизненных навыков взаимодействия и сотрудничества с другими детьми, усилению проявлений тревожности и детской агрессивности.

С учетом культурно-исторических особенностей современного общества, вызовов неопределенности и сложности изменяющегося мира и обозначенных выше рисков для полноценного развития и безопасности детей, в соответствии с Федеральным законом «Об образовании в Российской Федерации» и Федеральным государственным образовательным стандартом дошкольного образования (далее – ФГОС ДО, Стандарт), разработана настоящая основная общеобразовательная программа дошкольного образования (далее – Программа) муниципального автономного дошкольного образовательного учреждения «Детский сад общеразвивающего вида №35» НМР РТ (далее МАДОУ № 35).

Стандарт определяет инвариантные цели и ориентиры разработки основных образовательных программ дошкольного образования, а Программа предоставляет примеры вариативных способов и средств их достижения.

По своему организационно-управленческому статусу данная Программа, реализующая принципы Стандарта, обладает модульной структурой.

Образовательные области, содержание образовательной деятельности, равно как и организация образовательной среды, в том числе предметно-пространственная и развивающая образовательная среда, выступают в качестве модулей, из которых создается основная общеобразовательная программа учреждения. Модульный характер представления содержания Программы позволяет конструировать основную образовательную программу МАДОУ № 35 на материалах широкого спектра имеющихся образовательных программ дошкольного образования.

Данная Программа опирается на междисциплинарные исследования природы детства как особого культурно-исторического феномена в развитии человечества, на историко-эволюционный подход к развитию личности в природе и обществе, культурно-деятельностную психологию социализации ребенка, педагогическую антропологию, педагогику достоинства и педагогику сотрудничества.

Программа направлена на создание социальной ситуации развития дошкольников, социальных и материальных условий, открывающих возможности позитивной социализации ребенка, формирования у него доверия к миру, к людям и к себе, его личностного и познавательного развития, развития инициативы и творческих способностей посредством культуросообразных и

возрастосообразных видов деятельности в сотрудничестве со взрослыми и другими детьми, а также на обеспечение здоровья и безопасности детей.

Социальная ситуация развития определяется местом ребенка в обществе; общественными требованиями и ожиданиями относительно возрастных норм поведения детей, соответствующими исторически сложившемуся образу детства; интересами самого ребенка, характером и содержанием его активности. Формируемая социальная ситуация развития выступает как источник социализации и развития личности ребенка, включая формы и содержание общения и совместной деятельности ребенка в семье и в образовательном учреждении.

На основе Программы на разных возрастных этапах развития и социализации дошкольников конструируется мотивирующая образовательная среда. Мотивирующая образовательная среда предоставляет систему условий развития детей, включая пространственно-временные (гибкость и трансформируемость пространства), социальные (формы сотрудничества и общения, ролевые и межличностные отношения всех участников образовательных отношений), условия детской активности (доступность и разнообразие видов деятельности, соответствующих возрастнопсихологическим особенностям дошкольников, задачам развития каждого ребенка) и другие условия образовательной деятельности.

Содержание Программы в соответствии с требованиями Стандарта включает три основных раздела – целевой, содержательный и организационный.

Целевой раздел Программы определяет ее цели и задачи, принципы и подходы к формированию Программы, планируемые результаты ее освоения в виде целевых ориентиров.

Содержательный раздел Программы включает описание образовательной деятельности в соответствии с направлениями развития ребенка в пяти образовательных областях: социально-коммуникативной, познавательной, речевой, художественно-эстетической, физической.

Программа определяет примерное содержание образовательных областей с учетом возрастных и индивидуальных особенностей детей в различных видах деятельности, таких как:

- игровая (сюжетно-ролевая игра, игра с правилами и другие виды игры);
- коммуникативная (общение и взаимодействие со взрослыми и другими детьми);
- познавательно-исследовательская (исследование и познание природного и социального миров в процессе наблюдения и взаимодействия с ними), а также такими видами активности ребенка, как:
- восприятие художественной литературы и фольклора;
- самообслуживание и элементарный бытовой труд (в помещении и на улице);
- конструирование из разного материала, включая конструкторы, модули, бумагу, природный и иной материал;
- изобразительная (рисование, лепка, аппликация);
- музыкальная (восприятие и понимание смысла музыкальных произведений, пение, музыкально-ритмические движения, игры на детских музыкальных инструментах);
- двигательная (овладение основными движениями) формы активности ребенка.

Содержательный раздел Программы включает описание коррекционно- развивающей работы, обеспечивающей адаптацию и интеграцию детей с ограниченными возможностями здоровья в общество.

Организационный раздел Программы описывает систему условий реализации образовательной деятельности, необходимых для достижения целей Программы, планируемых результатов ее освоения в виде целевых ориентиров, а также особенности организации образовательной деятельности, а именно описание:

- психолого-педагогических, кадровых, материально-технических и финансовых условий,
- особенностей организации развивающей предметно-пространственной среды,
- особенностей образовательной деятельности разных видов и культурных практик,
- способов и направлений поддержки детской инициативы,
- особенностей взаимодействия педагогического коллектива с семьями дошкольников,
- особенностей разработки режима дня и формирования распорядка дня с учетом

- возрастных и индивидуальных особенностей детей, их специальных образовательных потребностей.

Объем обязательной части основной образовательной программы составляет не менее 60% от ее общего объема. Объем части основной образовательной программы, формируемой участниками образовательных отношений, составляет не более 40% от ее общего объема.

В соответствии с Программой описание традиционных событий, праздников и мероприятий с учетом региональных и других социокультурных особенностей включается в часть, формируемую участниками образовательных отношений самостоятельно.

Программа также содержит рекомендации по развивающему оцениванию достижения целей в форме педагогической и психологической диагностики развития детей, а также качества реализации основной общеобразовательной программы МАДОУ № 35.

Система оценивания качества реализации программы Организации направлена в первую очередь на оценивание созданных МАДОУ № 35 условий внутри образовательного процесса.

Программа завершается описанием перспектив по ее совершенствованию и развитию.

І. ЦЕЛЕВОЙ РАЗДЕЛ.

1. Пояснительная записка.

1.1. Цели и задачи Программы.

Основная образовательная программа – образовательная программа дошкольного образования муниципального автономного дошкольного образовательного учреждения «Детский сад общеразвивающего вида №35» Нижнекамского муниципального района Республики Татарстан (далее Программа) разрабатывалась в соответствии с Федеральным законом от 29 декабря 2012 г. № 273-ФЗ «Об образовании в Российской Федерации» и Федеральным государственным образовательным стандартом дошкольного образования. Сан.ПиН 2.4.1.3049-13 «Санитарно-эпидемиологические требования к устройству, содержанию и организации режима работы в дошкольных образовательных организациях» от от 15.05.13 №26, Законом РТ от 22 июля 2013 года №68-ЗРТ «Об образовании» (ред. от 06.07.2016), законом РТ «О государственных языках Республики Татарстан и других языках в Республике Татарстан» № 1560-ХІІ от 08.07.1992 (ред. от 12.06.2014) «О государственных языках Республики Татарстан и других языках в Республике Татарстан», на основе программ «От рождения до школы» и региональной образовательной программы «Сөенеч».

Целью Программы является проектирование социальных ситуаций развития ребенка и развивающей предметно-пространственной среды, обеспечивающих позитивную социализацию, мотивацию и поддержку индивидуальности детей через общение, игру, познавательную исследовательскую деятельность и другие формы активности.

Программа, в соответствии с Федеральным законом «Об образовании в Российской Федерации», содействует взаимопониманию и сотрудничеству между людьми, учитывает разнообразие мировоззренческих подходов, способствует реализации права детей дошкольного возраста на свободный выбор мнений и убеждений, обеспечивает развитие способностей каждого ребенка, формирование и развитие личности ребенка в соответствии с принятыми в семье и обществе духовно-нравственными и социокультурными ценностями в целях интеллектуального, духовно-нравственного, творческого и физического развития человека, удовлетворения его образовательных потребностей и интересов.

Цели Программы достигаются через решение следующих **задач**:

охрана и укрепление физического и психического здоровья детей, в том числе их эмоционального благополучия;

-приобщение воспитанников, сотрудников детского сада и родителей к культуре, истории Татарстана, развитию межэтнической культуры. Формирование у дошкольников духовно-нравственных ориентаций, толерантности в условиях современного мира;

- обучении детей государственным языкам Республики Татарстан: развитие всех компонентов устной речи детей, практическое овладение воспитанниками нормами речи. формирование

правильной устной родной речи детей дошкольного возраста, творческое освоение норм и правил родного языка, умения гибко их применять в конкретных ситуациях, создание благоприятных условий для освоения татарского языка, вместе с родителями и сотрудниками, формирование первоначальных умений и навыков практического владения татарским языком в устной форме, создание языковой среды ;

– развитие способностей и творческого потенциала каждого ребенка, детского художественного творчества с учетом этнокультурных особенностей региона;

– обеспечение психолого-педагогической поддержки семьи и повышение компетентности родителей (законных представителей) в вопросах развития и образования, охраны и укрепления здоровья детей;

– обеспечение преемственности целей, задач и содержания дошкольного общего и начального общего образования;

- объединение обучения и воспитания в целостный образовательный процесс на основе духовно-нравственных и культурных ценностей татарского и русского народов.

В Программе МАДОУ № 35 отражено содержание образования детей дошкольного возраста, формируемое участниками образовательного процесса с учётом климатических, национально –

культурных, демографических, социально – экономических и социокультурных условий Республики Татарстан.

В Законе Республики Татарстан «Об образовании» четко определена необходимость обеспечения народно-национального характера образования, связь воспитания и обучения с жизнью и национальными культурными традициями. Этнокультурная составляющая программы (далее ЭРС) составлена с учетом особенностей Республики Татарстан, который предусматривает следующие направления деятельности ДОУ:

- предоставление каждому ребенку возможность обучения и воспитания на родном языке;
- приобщение к истокам национальной культуры народов, населяющих Республику Татарстан;
- изучение русского и татарского языков в равных объемах, овладение необходимым лексически минимумом (в соответствии с УМК);
- создание благоприятных условий для воспитания толерантной личности– привития любви и уважения к людям другой национальности, к их культурным ценностям;
- ознакомление с историей, географией Республики Татарстан, расширение знаний детей о своём родном крае (о малой родине).

В рамках реализации Стратегии развития образования в Республике Татарстан на 2010 – 2015 годы «Килэчэк» творческой группой, созданной Министерством образования и науки Республики Татарстан, разработаны новые учебно-методические комплекты (далее УМК) по обучению детей двум государственным языкам в дошкольных образовательных учреждениях на основе современных эффективных образовательных технологий, которые используются в ДОУ.

Основной задачей программы «Татарча сөйләшәбез» - «Говорим по-татарски» З.Зариповой, изучения татарского языка в дошкольном возрасте является формирование первоначальных умений и навыков практического владения татарским языком в устной форме, формировать мотивацию учения ребенка, активизировать в речи слова обозначающие предмет, признак предмета и действие; способствовать умению составлять небольшие рассказы по серии ситуативных картинок с одним действующим лицом, сюжетной картине или из личных наблюдений ребенка. В процессе обучения дети должны научиться воспринимать и понимать татарскую речь на слух и говорить по-татарски в пределах доступной им тематики, усвоенных слов.

Проект состоит из трех частей : «Минем өем» (для средней группы), «Уйный-уйный үсәбез» (для старшей группы), «Мәктәпкә илтә юллар» (для подготовительной к школе группы).

Основная цель УМК «Туган телдә сөйләшәбез»(Ф.Хазратова, З.Шәрәфетдинова, И.Хәбибуллина) - формирование правильной устной родной речи детей дошкольного возраста. Главной задачей для программы является обучение детей правильно и красиво говорить. Особенность заключается в формировании грамматического строя, фонетического, лексического уровней языковой системы, развитии связной речи.

МАДОУ № 35 может выбрать и использовать в своей работе образовательные программы, а также подобрать необходимые для ее конструирования и реализации методические и научно-практические материалы, соответствующие Стандарту

1.2. Принципы и подходы к формированию Программы.

В соответствии со Стандартом Программа построена на следующих принципах:

1. *Поддержка разнообразия детства.* Современный мир характеризуется возрастающим многообразием и неопределенностью, отражающимися в самых разных аспектах жизни человека и общества. Многообразие социальных, личностных, культурных, языковых, этнических особенностей, религиозных и других общностей, ценностей и убеждений, мнений и способов их выражения, жизненных укладов особенно ярко проявляется в условиях Российской Федерации – государства с огромной территорией, разнообразными природными условиями, объединяющего многочисленными культурами, народами, этносы. Возрастающая мобильность в обществе, экономике, образовании, культуре требует от людей умения ориентироваться в этом мире разнообразия, способности сохранять свою идентичность и в то же время гибко, позитивно и конструктивно взаимодействовать с другими людьми, способности выбирать и уважать право выбора других ценностей и убеждений, мнений и способов их выражения.

Программа рассматривает разнообразие как ценность, образовательный ресурс и предполагает использование разнообразия для обогащения образовательного процесса. МАДОУ № 35 выстраивает образовательную деятельность с учетом региональной специфики, социокультурной ситуации

развития каждого ребенка, его возрастных и индивидуальных особенностей, ценностей, мнений и способов их выражения.

2. *Сохранение уникальности и самоценности детства* как важного этапа в общем развитии человека. Самоценность детства – понимание детства как периода жизни значимого тем, что происходит с ребенком сейчас. Этот принцип подразумевает полноценное проживание ребенком всех этапов детства (младенческого, раннего и дошкольного детства), обогащение (амплификацию) детского развития.

3. *Позитивная социализация* ребенка предполагает, что освоение ребенком культурных норм, средств и способов деятельности, культурных образцов поведения и общения с другими людьми, приобщение к традициям семьи, общества, государства происходят в процессе сотрудничества со взрослыми и другими детьми, направленного на создание предпосылок к полноценной деятельности ребенка в изменяющемся мире.

4. *Личностно-развивающий и гуманистический характер взаимодействия* взрослых (родителей(законных представителей), педагогических и иных работников ДОУ) и детей. Такой тип взаимодействия предполагает базовую ценностную ориентацию на достоинство каждого участника взаимодействия, уважение и безусловное принятие личности ребенка, доброжелательность, внимание к ребенку, его состоянию, настроению, потребностям, интересам. Личностно-развивающее взаимодействие является неотъемлемой составной частью социальной ситуации развития ребенка в организации, условием его эмоционального благополучия и полноценного развития.

5. *Содействие и сотрудничество детей и взрослых, признание ребенка полноценным участником (субъектом) образовательных отношений.* Этот принцип предполагает активное участие всех субъектов образовательных отношений – как детей, так и взрослых – в реализации программы. Каждый участник имеет возможность внести свой индивидуальный вклад в ход игры, занятия, проекта, обсуждения, в планирование образовательного процесса, может проявить инициативу. Принцип содействия предполагает диалогический характер коммуникации между всеми участниками образовательных отношений. Детям предоставляется возможность высказывать свои взгляды, свое мнение, занимать позицию и отстаивать ее, принимать решения и брать на себя ответственность в соответствии со своими возможностями.

6. *Сотрудничество МАДОУ с семьей.* Сотрудничество, кооперация с семьей, открытость в отношении семьи, уважение семейных ценностей и традиций, их учет в образовательной работе являются важнейшим принципом образовательной программы. Сотрудники ДОУ должны знать об условиях жизни ребенка в семье, понимать проблемы, уважать ценности и традиции семей воспитанников. Программа предполагает разнообразные формы сотрудничества с семьей как в содержательном, так и в организационном планах.

7. *Сетевое взаимодействие с организациями* социализации, образования, охраны здоровья и другими партнерами, которые могут внести вклад в развитие и образование детей, а также использование ресурсов местного сообщества и вариативных программ дополнительного образования детей для обогащения детского развития. Программа предполагает, что ДОУ устанавливает партнерские отношения не только с семьями детей, но и с другими организациями и лицами, которые могут способствовать обогащению социального и/или культурного опыта детей, приобщению детей к национальным традициям (посещение театров, музеев, освоение программ дополнительного образования), к природе и истории родного края; содействовать проведению совместных проектов, экскурсий, праздников, а также удовлетворению особых потребностей детей, оказанию психолого-педагогической и/или медицинской поддержки в случае необходимости (центры семейного консультирования и др.).

8. *Индивидуализация дошкольного образования* предполагает такое построение образовательной деятельности, которое открывает возможности для индивидуализации образовательного процесса, появления индивидуальной траектории развития каждого ребенка с характерными для данного ребенка спецификой и скоростью, учитывающей его интересы, мотивы, способности и возрастно-психологические особенности. При этом сам ребенок становится активным в выборе содержания своего образования, разных форм активности. Для реализации этого принципа необходимы регулярное наблюдение за развитием ребенка, сбор данных о нем, анализ его действий и поступков; помощь ребенку в сложной ситуации; предоставление ребенку возможности выбора в разных видах деятельности, акцентирование внимания на инициативности, самостоятельности и активности ребенка.

9. *Возрастная адекватность образования.* Этот принцип предполагает подбор педагогом содержания и методов дошкольного образования в соответствии с возрастными особенностями детей. Важно использовать все специфические виды детской деятельности (игру, коммуникативную и познавательно-исследовательскую деятельность, творческую активность, обеспечивающую художественно-эстетическое развитие ребенка), опираясь на особенности возраста и задачи развития, которые должны быть решены в дошкольном возрасте. Деятельность педагога должна быть мотивирующей и соответствовать психологическим законам развития ребенка, учитывать его индивидуальные интересы, особенности и склонности.

10. *Развивающее вариативное образование.* Этот принцип предполагает, что образовательное содержание предлагается ребенку через разные виды деятельности с учетом его актуальных и потенциальных возможностей усвоения этого содержания и совершения им тех или иных действий, с учетом его интересов, мотивов и способностей. Данный принцип предполагает работу педагога с ориентацией на зону ближайшего развития ребенка (Л.С. Выготский), что способствует развитию, расширению как явных, так и скрытых возможностей ребенка.

11. *Полнота содержания и интеграция отдельных образовательных областей.* В соответствии со Стандартом Программа предполагает всестороннее социально- коммуникативное, познавательное, речевое, художественно-эстетическое и физическое развитие детей посредством различных видов детской активности. Деление Программы на образовательные области не означает, что каждая образовательная область осваивается ребенком по отдельности.

Между отдельными разделами Программы существуют многообразные взаимосвязи: познавательное развитие тесно связано с речевым и социально-коммуникативным, художественно-эстетическое – с познавательным и речевым и т.п. Содержание образовательной деятельности в одной конкретной области тесно связано с другими областями. Такая организация образовательного процесса соответствует особенностям развития детей раннего и дошкольного возраста.

12. *Инвариантность ценностей и целей при вариативности средств реализации и достижения целей Программы.* Стандарт и Программа задают инвариантные ценности и ориентиры, с учетом которых ДОУ должно разработать свою основную образовательную программу и которые для нее являются научно-методическими опорами в современном мире разнообразия и неопределенности. При этом Программа оставляет за ДОУ право выбора способов их достижения, выбора образовательных программ, учитывающих многообразие конкретных социокультурных, географических, климатических условий реализации Программы, разнородность состава групп воспитанников, их особенностей и интересов, запросов родителей (законных представителей), интересов и предпочтений педагогов и т.п.

2. Планируемые результаты.

В соответствии с ФГОС ДО специфика дошкольного детства и системные особенности дошкольного образования делают неправомерными требования от ребенка дошкольного возраста конкретных образовательных достижений. Поэтому результаты освоения Программы представлены в виде целевых ориентиров дошкольного образования и представляют собой возрастные характеристики возможных достижений ребенка к концу дошкольного образования.

Реализация образовательных целей и задач Программы направлена на достижение целевых ориентиров дошкольного образования, которые описаны как основные характеристики развития ребенка. Основные характеристики развития ребенка представлены в виде изложения возможных достижений воспитанников на разных возрастных этапах дошкольного детства.

В соответствии с периодизацией психического развития ребенка, принятой в культурно-исторической психологии, дошкольное детство подразделяется на три возраста детства: младенческий (первое и второе полугодия жизни), ранний (от 1 года до 3 лет), дошкольный возраст (от 3 до 7 лет).

2.1. Целевые ориентиры на этапе завершения раннего возраста:

к трем годам ребенок

(первая и вторая группа раннего возраста)

- проявляет интерес к взрослому, испытывает доверие к нему, стремится к общению и взаимодействию с ним;
- проявляет интерес к сверстникам, наблюдает за их действиями, подражает им;
- в сюжетной игре не принимает на себя роль, но может копировать ее действия, движения, слова;

- интересуется окружающими предметами, проявляет исследовательскую активность, действует с ними в соответствии с их социальным назначением;
- наблюдает, задает вопросы «кто это?», «что это?», «что делает?» и ждет на них ответа;
- интересуется объектами и явлениями живой и неживой природы родного края, имеет представление о сезонных изменениях в природе;
- понимает речь взрослого, следует его указаниям, выполняет просьбу;
- овладевает родным языком, пользуясь основными грамматическими категориями и словарем разговорной речи;
- проявляет интерес к книгам, демонстрирует запоминание первых народных сказок в том числе и татарских, коротких стихов путем включения в рассказ взрослого отдельных слов, действий;
- возникают простейшие изображения;
- овладевает приемами раскатывания, обрывания, соединения частей, используя глину, пластилин;
- эмоционально реагирует на музыку, с удовольствием двигается под музыку и слушает произведения композиторов в том числе и татарских;
- охотно выполняет движения имитационного характера, участвует в несложных сюжетных подвижных играх, организованных взрослым;
- знает назначение предметов личной гигиены (носового платка, расчески, зубной щетки и пр.) и умеет ими пользоваться.

2.1. Целевые ориентиры на этапе завершения дошкольного возраста:

К четырем годам ребенок (2 младшая группа)

- старается соблюдать правила поведения в общественных местах, в общении со взрослыми и сверстниками, в природе; самостоятельно здороваается, прощается, благодарит за угощение в зависимости от национальности собеседника;
- ориентируется в транспортных средствах Нижнекамска, знает основные правила поведения на дорогах и улицах города;
- понимает социальную оценку поступков сверстников или героев литературных произведений;
- имитирует мимику, движения, интонации героев литературных произведений;
- принимает на себя роль, объединяет несколько игровых действий в единую сюжетную линию; самостоятельно организует предметно-игровую среду, отражающую быт татарского и русского народов: подбирает предметы ряженья (национальный костюм, ювелирные украшения и др.), использует предметы быта (корзина, полотенце, скатерть и др.), посуду (деревянная ложка, самовар и др.), предметы-заместители; проявляет интерес к кукле в национальном татарском костюме;
- способен придерживаться игровых правил в дидактических играх;
- разыгрывает самостоятельно и по просьбе взрослого отрывки из знакомых сказок;
- знает свое имя и фамилию, имена родителей;
- имеет представление о труде родителей, может назвать несколько профессий;
- рассматривает иллюстрированные издания детских книг, проявляет интерес к ним;
- проявляет положительные эмоции при слушании народных, в том числе и татарских сказок, литературных произведений, в том числе и татарских писателей и поэтов;
- ориентируется в помещении детского сада;
- знает название своего города и улицы на которой живет;
- знает и называет некоторые растения и животных и их детенышей, игрушки. Интересуется объектами и явлениями живой и неживой природы Татарстана, проявляет к ним бережное отношение;
- правильно определяет количественное соотношение двух групп предметов, понимает конкретный смысл слов «больше», «меньше», «столько же»;
- различает круг, квадрат, треугольник, предметы, имеющие углы и круглую форму; умеет группировать предметы по размеру и форме;
- понимает смысл обозначений: сверху- внизу, впереди -сзади, слева -справа, на, над -под, верхняя - нижняя.
- различает день -ночь, зима-лето;
- рассматривает сюжетные картинки, способен кратко рассказать об увиденном;
- свободно владеет родным языком;
- отвечает на вопросы взрослого, касающиеся ближайшего окружения;
- использует все части речи, простые нераспространенные предложения с однородными членами;

- четко произносит все гласные звуки, определяет заданный гласный звук из двух;
- инициативен в общении, участвует в диалоге со сверстниками и взрослыми, выражает свои чувства, желания на родном языке;
- знает, называет и правильно использует детали строительного материала. Изменяет постройки, надстраивая или заменяя одни детали другими;
- изображает/создает отдельные предметы, простые по композиции и по содержанию сюжеты, используя различные материалы;
- создает изображения предметов из готовых фигур. Украшает заготовки из бумаги разной формы;
- владеет первоначальными представлениями о некоторых атрибутах национальной культуры (жилище, предметы быта, национальная кухня, одежда, посуда, национальные праздники, музыкальные инструменты, малые формы фольклора);
- слушает музыкальные произведения до конца. Узнает знакомые песни. Поет, не отставая и не опережая других;
 - с удовольствием слушает игру на народных музыкальных инструментах, эмоционально отзывается на музыкальные произведения татарских композиторов, народные песни;
- умеет выполнять танцевальные движения: кружится в парах, притоптывать попеременно ногами, двигаться под музыку с предметами;
- различает и называет музыкальные инструменты: металлофон, барабан. Замечает изменения в звучании (тихо-громко);
- владеет простейшими навыками поведения во время еды и умывания;
- приучен к опрятности, замечает и устраняет беспорядок в одежде;
- умеет ходить и бегать, сохраняя равновесие, в разных направлениях по указанию взрослого;
- может ползать на четвереньках, лазать по лесенке-стремянке, гимнастической стенке произвольным способом;
- энергично отталкивается в прыжках на двух ногах, прыгает в длину с места;
- катает мяч в заданном направлении с расстояния, бросает мяч двумя руками от груди, из-за головы; ударяет мячом об пол, бросает вверх и ловит; метает предметы правой и левой руками;
- старается осваивать и соблюдать правила в подвижных играх, в том числе и в татарских народных играх.

К пяти годам ребенок (средняя группа)

- старается соблюдать правила поведения в общественных местах, в общении со взрослыми и сверстниками, в природе;
- понимает социальную оценку поступков сверстников и героев иллюстраций, литературных произведений, эмоционально откликается; в том числе проявляет сопереживание, сочувствие по отношению к героям татарских народных сказок, ориентируется на них в оценке своего поведения и поведения сверстников;
- понимает значение слов, обозначающих эмоциональное состояние, этические качества, эстетические характеристики;
- имеет представление о мужских и женских профессиях;
- проявляет интерес к кукольному театру, выбирает предпочитаемых персонажей, может поддерживать ролевые диалоги;
- готовит к занятиям свое рабочее место, убирает материалы по окончании работы;
- принимает роль в игре со сверстниками, проявляет инициативу в игре, может объяснить сверстнику правила игры;
- владеет элементарной культурой общения, без напоминания взрослого приветливо здоровается, прощается в зависимости от национальности собеседника, благодарит за оказанную услугу, помощь, угощение, извиняется;
- осторожен, предусмотрителен в незнакомой обстановке, избегает травм (не идет на контакт с незнакомым человеком, учитывает непредсказуемость поведения животных и др.);
- дружит и общается с детьми других национальностей;
- проявляет интерес к культуре и нравам людей, говорящих на другом языке, прислушивается к их разговору, владеет первичной коммуникацией на татарском языке, приобретает первоначальные навыки общения;

- владеет представлениями о себе знает свое имя и фамилию, адрес проживания , Рассказывает о своей семье (состав, имена родителей, национальность, правила взаимоотношений, увлечения, интересы), о необходимости заботливого отношения к членам семьи;
- владеет первоначальными представлениями о родном городе (название, главные улицы), о республике (название, столица);
- проявляет интерес к информации о Нижнекамске;
- проявляет интерес к некоторым элементам национальной культуры (жилище, предметы быта, национальная кухня, одежда, посуда, национальные праздники, музыкальные инструменты, малые формы фольклора);
- интересуется объектами и явлениями живой и неживой природы Татарстана, имеет некоторые представления об их взаимосвязях, сезонных изменениях;
- ориентируется в транспортных средствах своей местности, знает места остановок, их названия, понимает смысл общепринятых символических обозначений;
- имеет представления о метрополитене в городе Казани;
- рассматривает иллюстрированные издания детских книг, проявляет интерес к ним;
- знает о значении солнца, воздуха и воды для человека;
- ориентируется в пространстве (на себе, на другом человеке, от предмета, на плоскости);
- называет диких и домашних животных, одежду, мебель, посуду, деревья;
- сравнивает количество предметов в группах до 5, на основе счета, приложением, вычитанием;
- различает круг, квадрат, треугольник, прямоугольник;
- умеет группировать предметы по цвету, размеру, форме, назначению;
- понимает смысл слов «утро», «вечер», «день», «ночь»,определяет части суток, называет времена года, их признаки, последовательность;
- испытывает потребность в общении со взрослым как источником разнообразной информации о природном и социальном мире, событиях в детском саду, родном городе, республике;
- отличает татарский национальный костюм от костюмов других народов;
- рассказывает о содержании сюжетной картинке, в том числе по опорной схеме. Может повторить образцы описания игрушки;
- имеет предпочтения в литературных произведениях. Проявляет эмоциональную заинтересованность в драматизации знакомых сказок. Может пересказать сюжет литературного произведения, заучить стихотворение наизусть;
- определяет первый звук в слове. Умеет образовывать новые слова по аналогии со знакомыми словами;
- поддерживает беседу, используя все части речи. Понимает и употребляет слова- антонимы;
- свободно владеет родным языком, инициативен в общении, поддерживает тему разговора, возникающего по инициативе взрослого, отвечает на вопросы и отзывается на просьбы, способен к установлению устойчивых контактов со сверстниками, умеет договариваться;
- понимает обращенную речь в виде отдельного предложения (в рамках предусмотренного УМК «Татарча сөйләшәбез»- «Учимся говорить по-татарски» образовательного материала);
- проявляет устойчивый интерес к обучению татарскому языку;
- безошибочно выбирает предмет, картинку, описанную на татарском языке;
- владеет лексическим объемом, предусмотренным УМК «Татарча сөйләшәбез», не менее 62 слов;
- включается в диалог, понимает речь собеседника, высказывается простыми предложениями на татарском языке;
- способен преобразовывать постройки в соответствии с заданием взрослого, проявляет интрес к конструктивной деятельности, в том числе к поделкам из бумаги;
- правильно держит ножницы и умеет резать ими по прямой, по диагонали, (квадрат и прямоугольник); вырезать круг из квадрата, овал- из прямоугольника; плавно срезать и закруглять углы;
- изображает предметы путем создания отчетливых форм, подбора цвета, аккуратного закрашивания, приклеивания, использования разных материалов. Объединяет предметы в сюжеты;
- имеет представление о некоторых элементах народных росписей, знаком с цветочно-растительными мотивами татарского орнамента, владеет элементарной техникой рисования декоративной росписи, использует элементы национального орнамента в самостоятельной творческой деятельности;

- имеет предпочтения в выборе музыкальных произведений для слушания и пения с удовольствием слушает игру на народных музыкальных инструментах, эмоционально отзывается на музыкальные произведения татарских композиторов, народные песни; выполняет движения, отвечающие характеру музыки, самостоятельно меняя их в соответствии с двухчастной формой музыкального произведения;
- умеет выполнять танцевальные движения: пружинка, подскоки, движениями парами по кругу, кружение по одному и в парах. Может выполнять движения с предметами, исполняет татарские танцы;
- узнает песни по мелодии. Может петь протяжно, четко произносить слова; вместе с другими детьми начинать и заканчивать пение, исполняет татарские песни;
- с удовольствием участвует в татарских народных праздниках;
- знает о значении для здоровья утренней гимнастики, закаливания, соблюдения режима дня;
- соблюдает элементарные правила личной гигиены и опрятности;
- умеет самостоятельно одеваться и раздеваться, убирает одежду и обувь в шкафчик;
- ловит мяч с расстояния. Метает мяч разными способами правой и левой рукой, отбивает его о пол;
- строится по заданию взрослого в шеренгу, в колонну по одному, парами, в круг;
- определяет положение предметов в пространстве, умеет двигаться в нужном направлении, находит правую и левую руки;
- соблюдает правила в подвижных играх, в том числе татарских народных играх.

К шести годам ребенок (старшая группа)

- старается соблюдать правила поведения в общественных местах, в общении со взрослыми и сверстниками, в природе;
- может дать нравственную оценку своим и чужим поступкам/действиям;
- понимает и употребляет в своей речи слова, обозначающие эмоциональное состояние, этические качества, эстетические характеристики;
- понимает скрытые мотивы поступков героев литературных произведений, эмоционально откликается;
- выполняет обязанности дежурного по столовой, уголку природы;
- имеет предпочтение в игре, выборов вида труда и творчества;
- проявляет интерес к совместным играм со сверстниками, в том числе игры с правилами, в сюжетно-ролевых играх, предлагает варианты развития сюжета, выдерживает принятую роль;
- проявляет интерес и уважение к культуре, традициям, обычаям и нравам людей, говорящих на татарском языке, испытывает потребность в общении со взрослыми и детьми при ограниченном владении татарским языком;
- приобрел первоначальные навыки общения с представителями татарской национальности, в диалоге с ними выражает свои чувства и намерения с помощью речевых и неречевых средств, владеет формами вежливости;
- знает свою фамилию, адрес проживания адекватно идентифицирует себя с представителями своей семьи, пола, национальности, имеет представление о социальных функциях членов семьи, близких и дальних родственниках, их родственных связях; знает профессии родителей;
- проявляет интерес к семейным делам, стремится к совместному обсуждению предстоящих дел;
- знает столицу России, Татарстана; испытывает потребность в общении со взрослым как источником разнообразной информации о природном и социальном мире, событиях в Нижнекамске, Татарстане, регионах России. Может назвать некоторые достопримечательности Нижнекамска; интересуется происхождением названий улиц Нижнекамска; имеет представление о некоторых архитектурных сооружениях Нижнекамска;
- интересуется объектами и явлениями живой и неживой природы Татарстана, имеет некоторые представления об их взаимосвязях, сезонных изменениях, проявляет бережное отношение к окружающей природе;
- имеет навыки рационального природопользования (не рвать лекарственные травы с корнями, содержать в чистоте водохранилища и т.д.);
- имеет представление о городе Казани как столице республики, столице всех татар мира;
- узнает и называет символику республики, ее столицы; имеет представление о метрополитене города Казани;

- проявляет любознательность к атрибутам национальной культуры (жилище, предметы быта, национальная кухня, одежда, посуда, национальные праздники, музыкальные инструменты, малые формы фольклора), задает вопросы;
- проявляет интерес, симпатию и уважение по отношению к культуре представителей других национальностей, стремится к общению с ними;
- знает о назначении солнца, воздуха, воды для человека;
- ориентируется в пространстве (на себе, на другом человеке, от предмета, на плоскости);
- называет виды транспорта, инструменты, бытовую технику. Определяет материал (бумага, дерево, металл, пластмасса);
- ориентируется в транспортных средствах своей местности и их маршрутах, понимает смысл общепринятых символических обозначений, соблюдает правила безопасности на улице и в общественном транспорте;
- правильно пользуется порядковыми количественными числительными до 10. Уравнивает две группы предметов (+1 и -1);
- различает круг, квадрат, треугольник, прямоугольник, овал. Соотносит объемные и плоскостные фигуры;
- выкладывает ряд предметов по длине, ширине, высоте, сравнивает на глаз, проверяет приложением и наложением;
- ориентируется во времени (вчера-сегодня-завтра; сначала -потом) Называет времена года, части суток, дни недели);
- имеет предпочтение в литературных произведениях, называет некоторых писателей. Может выразительно, связно и последовательно рассказать небольшую сказку, может выучить небольшое стихотворение;
- драматизирует небольшие сказки, читает по ролям стихотворение. Составляет по образцу рассказы по сюжетной картине, по серии картин, относительно точно пересказывает литературные произведения;
- определяет место звука в слове. Сравнивает слова по длительности. Находит слова с заданным звуком;
- поддерживает беседу, высказывает свою точку зрения, согласие/несогласие, использует все части речи. Подбирает к существительному прилагательные, умеет подбирать синонимы
- свободно владеет родным языком, использует речь для выражения своих мыслей, чувств и желаний, построения речевого высказывания в ситуации общения, свободно участвует в диалоге со сверстниками и взрослыми, способен договариваться;
- понимает обращенную речь в виде короткого текста (в рамках предусмотренного УМК «Татарча сөйләшәбез»- «Учимся говорить по-татарски» образовательного материала);
- выбирает сюжетную картинку, описанную на татарском языке;
- владеет лексическим объемом, предусмотренным УМК «Татарча сөйләшәбез», не менее 142 слов, правильно их произносит;
- проявляет устойчивый интерес к обучению татарскому языку;
- отвечает на вопросы двух-трехсловными предложениями как эквивалент целого высказывания, строит фразы из 2-4 слов на татарском языке;
- способен вступить в диалог на татарском языке со взрослым и сверстниками;
- проявляет речевую активность в естественной ситуации общения;
- стремится к достижению результата, заданного дидактической (лексической) игрой;
- доступным языком фольклорных произведений умеет рассказывать народные сказки, в том числе и татарские, уместно использовать загадки, пословицы, поговорки;
- проявляет интерес к перспективам своего речевого развития;
- способен конструировать по собственному замыслу. Способен использовать простые схематические изображения для решения несложных задач, строить по схеме, решать лабиринтные задачи;
- правильно держит ножницы, использует разнообразные приемы вырезания;
- создает индивидуальные и коллективные рисунки, сюжетные и декоративные композиции, используя разные материалы и способы создания, в т. ч. по мотивам народно-прикладного творчества;
- различает жанры муз. произведений, имеет предпочтения в слушании музыкальных произведений;

- может ритмично двигаться по характеру музыки, самостоятельно инсценирует содержание песен, хороводов, испытывает эмоциональное удовольствие;
- умеет выполнять танцевальные движения (поочередное выбрасывание ног в прыжке, выставление ноги на пятку в полуприседе, шаг с продвижением вперед и в кружении);
- играет на детских музыкальных инструментах несложные песни и мелодии; может петь в сопровождении музыкального инструмента;
- с интересом слушает о жизни и творчестве выдающихся деятелей литературы и искусства, может их назвать; проявляет интерес к выдающимся произведениям изобразительного искусства Республики Татарстан;
- знает об особенностях русского и татарского национального костюма;
- определяет элементы народных орнаментов, татарского национального орнамента, владеет техникой рисования декоративной росписи, использует элементы национального орнамента на силуэтах одежды, обуви, головных уборов;
- владеет техникой рельефного изображения, способами обрывной и объемной аппликации для украшения предметов быта в национальном колорите;
- в аппликации, лепке, рисовании отражает сюжеты по мотивам татарских народных сказок;
- с удовольствием слушает народную музыку, музыкальные произведения в том числе и татарских композиторов, эмоционально на них отзывается;
- узнает звучание Государственного гимна Республики Татарстан, пытается подпевать;
- исполняет татарские песни, танцы, с удовольствием участвует в татарских народных праздниках, водит хороводы;
- знает о важных и вредных факторах для здоровья, о значении для здоровья утренней гимнастики, закаливания, соблюдения режима дня;
- соблюдает элементарные правила личной гигиены, самообслуживания, опрятности;
- умеет быстро и аккуратно одеваться и раздеваться, соблюдает порядок в шкафчике;
- умеет лазать по гимнастической стенке, прыгать в длину с места, с разбега, через скакалку;
- умеет перестраиваться в колонну по трое, четверо, равняться, размыкаться, выполнять повороты в колонне;
- умеет метать предметы правой и левой руками в вертикальную и горизонтальную цель, отбивает и ловит мяч;
- имеет представление о некоторых летних видах спорта, спортивных комплексах, построенных к **XXVII Всемирной летней Универсиаде 2013 г.**;
- с удовольствием участвует в народных подвижных играх, играх-соревнованиях.

К семи годам ребенок (подготовительная группа)

- внимательно слушает взрослого, может действовать по правилу и образцу, правильно оценивает результат;
- владеет способами безопасного поведения, принятыми в нравственно-этической, национальной, правовой культуре, осознанно их выполняет;
- знает и соблюдает правила поведения в общественных местах, в т. ч. на транспорте, в общении со взрослыми и сверстниками, в природе;
- положительно относится к окружающим, проявляет уважительное отношение к людям (независимо от их социального происхождения, расовой принадлежности, языка, вероисповедания, пола и возраста), уважение к чувствам, мнениям, желаниям, взглядам других людей, умеет аргументировать несогласие, убеждать и т.д. Объясняет значение позитивного общения, сотрудничества с людьми разных стран и этносов; расширяет круг общения с людьми, владеющими двумя государственными языками, поддерживает тему разговора, умеет выслушать, отозваться на предложение, попросить о помощи, заявить о своих потребностях и т.д.; проявляет коммуникативные способности: понимает речь, «вживается» в коммуникативную ситуацию, учитывая социальную роль собеседника;
- может дать нравственную оценку своим и чужим поступкам (действиям, в том числе изображенным);
- испытывает потребность в общении со взрослым как источником разнообразной информации о природном и социальном мире, о всемирных событиях, событиях в стране, республике, Нижнекамске;
- с благодарностью и уважением относится к участникам Великой Отечественной войны, знает о подвигах героев войны;

- может определить базовые эмоциональные состояния партеров по общению в т.ч. на иллюстрации. Эмоционально откликается на переживания близких взрослых, детей, персонажей сказок и историй, мультфильмов и художественных фильмов, кукольных спектаклей;
- имеет предпочтение в игре, выборе видов труда и творчества, может обосновать свой выбор;
- договаривается и принимает роль в игре со сверстниками, соблюдает ролевое поведение, проявляет инициативу в игре, обогащает сюжет;
- оценивает свои возможности, соблюдает правила и преодолевает трудности в играх с правилами, может объяснить сверстникам правила игры;
- следит за опрятностью своего внешнего вида. Не нуждается в помощи взрослого в одевании /раздевании, приеме пищи, выполнении гигиенических процедур;
- проявляет познавательный интерес в быту и в организованной деятельности, ищет способы определения свойств незнакомых предметов;
- знает свое имя, фамилию, страну и адрес проживания, имена родителей, их место работы, род занятий, свое близкое окружение; интересуется историей и культурой своей семьи; выполняет правила, принятые в семье, поддерживает семейные традиции, с удовольствием участвует в семейных торжествах, праздниках, общих обсуждениях предстоящих дел, расходов; старается общаться с членами семьи на татарском языке;
- знает герб, гимн, флаг, столицу России и Татарстана. Может назвать некоторые государственные признаки и их значение в жизни граждан; имеет первоначальные представления о культурных достояниях, основных исторических событиях, достопримечательностях, символике крупных городов Татарстана, интересуется происхождением их названий; имеет представления о Татарстане, как части России, об истории родного города, о знаменитых людях, проживающих в нем, о труде людей; может назвать некоторые достопримечательности Нижнекамска; проявляет любознательность в вопросах истории Республики Татарстан и основных достопримечательностях её столицы;
- с интересом слушает о жизни и творчестве деятелей музыкального и театрального искусства, выдающихся деятелей науки, может их назвать, с уважением к ним относится;
- имеет представления об отдельных элементах культуры народов Поволжья (язык, одежда, искусство, обычаи, национальная кухня, игры, игрушки), о национальных и этнических различиях между людьми;
- интересуется обитателями государственных заповедников, занесенными в Красную книгу РТ, обитателями рек и озер республики, осознает необходимость природоохранительной деятельности;
- имеет представление о космосе, планете Земля, умеет наблюдать за Солнцем и Луной как небесными объектами, знает о их значении в жизнедеятельности всего живого на планете (смена времен года, смена дня и ночи);
- знает и называет зверей, птиц, пресмыкающихся, земноводных, насекомых;
- количественный и порядковый счет в пределах 20, знает состав числа до 10 из единиц и из двух меньших (до 5);
- составляет и решает задачи в одно действие «+», пользуется цифрами и арифметическими знаками;
- знает способы измерения величины: длины, массы. Пользуется условной меркой;
- называет отрезок, угол. Круг, квадрат, овал многоугольник, шар, куб, проводит их сравнение; Умеет делить фигуры на несколько частей и составлять целое;
- знает временные отношения: день-неделя-месяц; минута-час (по часам), последовательность времен года и дней недели;
- понимает обращенную речь (в рамках предусмотренного УМК «Татарча сөйләшәбез» («Учимся говорить по-татарски») образовательного материала);
- владеет лексическим объемом, предусмотренным УМК «Татарча сөйләшәбез», не менее 167 слов, правильно их произносит;
- проявляет систему устойчивых интересов к познанию татарского языка;
- участвует в диалоге, поддерживает тему разговора на татарском языке;
- рассказывает о себе на татарском языке (как зовут, сколько лет, где живет, какая семья);
- достигает результата, заданного дидактической (лексической) игрой;
- ориентируется в ситуации общения и самостоятельно находит речевое решение в новых условиях, выбирая для этого соответствующие слова и грамматические средства;

- в реальной языковой среде достигает коммуникативной цели при ограниченном владении татарским языком;
- мотивирован к дальнейшему, более осознанному изучению татарского языка
- называет некоторые жанры детской литературы, имеет предпочтение в жанрах воспринимаемых текстов, может интонационно выразительно продекламировать небольшой текст;
- пересказывает и драматизирует небольшие литературные произведения, составляет по плану и образцу рассказы о предмете, по сюжетной картине;
- различает звук, слог, слово, предложение, определяет их последовательность;
- при необходимости обосновать свой выбор, употребляет обобщающие слова, синонимы, антонимы, сложные предложения;
- создает модели одного и того же предмета из разных видов конструктора и бумаги (оригами) по рисунку и словесной инструкции;
- создает индивидуальные и коллективные рисунки, сюжетные и декоративные композиции, используя разные материалы и способы создания;
- владеет способами рисования симметричного («древо жизни») и асимметричного букета; применяет технику рельефного изображения для изготовления национального декора;
- осознает взаимосвязь культур татарского и русского народов;
- проявляет устойчивый интерес к литературному наследию татарского народа, отдает предпочтение к его использованию в специфически детских видах деятельности, в повседневном общении, на конкурсах;
- осознает роль человека в развитии национальной культуры, проявляет любознательность к элементам культуры как к результатам человеческого труда, предвосхищает свое возможное участие в обогащении (преумножении) культурного наследия;
- проявляет интерес к живописным, скульптурным, музыкальным и др. средствам искусства деятелей культуры Республики Татарстан;
- знает направления народного творчества, может использовать их элементы в театрализованной деятельности;
- правильно пользуется ножницами, может резать по извилистой линии, по кругу, может вырезать цепочку предметов, из сложенной бумаги, знает технику симметричного, силуэтного, многослойного, ажурного вырезывания для украшения предметов в национальном колорите;
- с удовольствием слушает вокальную, инструментальную, оркестровую музыку, написанную в том числе и татарскими композиторами;
- узнает звучание Государственного гимна Российской Федерации, старается подпевать;
- знает некоторые виды искусства, имеет предпочтения в выборе вида искусства для восприятия, эмоционально реагирует в процессе восприятия - умеет выразительно и ритмично двигаться в соответствии с характером музыки, испытывает эмоциональное удовольствие, красиво исполняет татарские танцы, танцы народов Поволжья, с удовольствием участвует в народных праздниках в том числе и татарских;
- исполняет сольно и в ансамбле на детских музыкальных инструментах песни и мелодии; может петь в сопровождении музыкального инструмента, индивидуально и коллективно, красиво поет татарские народные песни.
- знает о принципах здорового образа жизни (двигательная активность, закаливание, здоровое питание, правильная осанка);
- называет атрибуты некоторых видов спорта, имеет представление о национальном виде спорта – «борьба на поясах» (кэряш);
- имеет предпочтение в подвижных играх с правилами; с удовольствием участвует в национальных играх-соревнованиях, празднике «Сабантуй»;
- выполняет ОРУ по собственной инициативе, согласует движения рук и ног;
- умеет прыгать в длину с места, с разбега, через скакалку;
- умеет перестраиваться в 3-4 колонны; в 2-3 круга на ходу, в две шеренги после пересчета, соблюдает интервалы в передвижении;
- умеет метать предметы правой и левой руками в вертикальную и горизонтальную цель, в движущуюся цель, отбивает и ловит мяч.

3. Развивающее оценивание качества образовательной деятельности по Программе.

Оценивание качества образовательной деятельности, осуществляемой ДОУ по Программе, представляет собой важную составную часть данной образовательной деятельности, направленную на ее усовершенствование.

Концептуальные основания такой оценки определяются требованиями Федерального закона «Об образовании в Российской Федерации», Стандарта, Законом РТ «Об образовании», законом РТ «О государственных языках Республики Татарстан и других языках в Республике Татарстан, программой «От рождения до школы» и региональной образовательной программой «Сөөнеч» в которых определены государственные гарантии качества образования.

Оценивание качества, т. е. оценивание соответствия образовательной деятельности, реализуемой Организацией, заданным требованиям Стандарта и Программы в дошкольном образовании направлено в первую очередь на оценивание созданных Организацией условий в процессе образовательной деятельности.

Система мониторинга качества образования в дошкольной образовательной организации складывается из

- мониторинга образовательного процесса,
- мониторинга образовательных условий,
- мониторинга образовательных результатов.

Мониторинг образовательного процесса.

Что оценивается? Оценке подлежит динамика освоения детьми образовательной программы детского сада по всем образовательным областям.

Так, Федеральный образовательный стандарт дошкольного образования определяет пять образовательных областей: социально-коммуникативное развитие, познавательное развитие, речевое развитие, художественно-эстетическое развитие, физическое развитие. Полученные результаты позволят оценить качество образовательной программы, эффективность используемых педагогами методов, форм и средств обучения и воспитания дошкольников, выделить достижения и проблемы у каждого ребенка и группы детей в целом. Все эти выводы учитываются при планировании дальнейшей образовательной работы с детьми.

Для оценивания образовательного процесса используется методическое пособие *«Мониторинг достижения детьми планируемых результатов освоения общеобразовательной программы ДОУ»* на основе примерной общеобразовательной программы «От рождения до школы» под редакцией Н.Е. Вераксы, Т.С. Комаровой, М.А. Васильевой в соответствии ФГОС ДО и рекомендациями региональной программы «Сөөнеч», которые учитывают динамику образовательных достижений детей и основаны на методе наблюдения, с целью оптимизации дальнейших педагогических действий. /Приложение №1/

Цель диагностической работы - изучение качественных показателей достижений детей, складывающихся в целесообразно организованных образовательных условиях.

Задачи:

1. Изучить продвижение ребенка в освоении универсальных видов детской деятельности.
2. Составить объективное и информативное представление об индивидуальной траектории развития каждого воспитанника.
3. Собрать фактические данные для обеспечения мониторинговой процедуры, которые отражают освоение ребенком образовательных областей и выражаются в параметрах его развития.
4. Обеспечить контроль за решением образовательных задач, что дает возможность более полно и целенаправленно использовать методические ресурсы образовательного процесса.

Инструментарий для педагогической диагностики — карты наблюдений детского развития, позволяющие фиксировать индивидуальную динамику и перспективы развития каждого ребенка в ходе:

- коммуникации со сверстниками и взрослыми (как меняются способы установления и поддержания контакта, принятия совместных решений, разрешения конфликтов, лидерства и пр.);
- игровой деятельности;
- познавательной деятельности (как идет развитие детских способностей, познавательной активности);

- проектной деятельности (как идет развитие детской инициативности, ответственности и автономии, как развивается умение планировать и организовывать свою деятельность);
- художественной деятельности;
- физического развития.

Карта наблюдений включает показатели развития по пяти образовательным областям согласно ФГОС ДО:

- физическое развитие;
- социально-коммуникативное развитие;
- художественно-эстетическое развитие;
- познавательное развитие;
- речевое развитие;

Педагогическая диагностика развития ребенка, используемая как профессиональный инструмент педагога с целью получения обратной связи от собственных педагогических действий и планирования дальнейшей индивидуальной работы с детьми и родителями воспитанников (одаренные дети и дети, не справляющиеся с программой) по Программе, которая проводится проводится во всех возрастных группах 2 раза в год: в начале года (ноябрь) и в конце (май). На основании полученных результатов в начале учебного года педагоги проектируют образовательную деятельность с детьми каждой группы, а также планируют индивидуальную работу по образовательным областям с теми детьми, которые требуют особой педагогической поддержки. В середине года педагогическая диагностика проводится только с «детьми риска». В конце учебного года организуется итоговая диагностика. Проводится анализ результатов на начало и конец года, показывающий эффективность педагогических воздействий. Данные обсуждаются и интерпретируются, выявляются причины недостатков, определяются ресурсы и пути их минимизации. В случае выявления несоответствия уровня развития ребенка показателям возможных достижений, по мере необходимости, разрабатывается индивидуальный маршрут, ориентированный на своевременную коррекцию обнаруженных проблем.

Для оценки уровня освоения детьми второго государственного языка воспитатель по обучению татарскому языку проводит специально организованное тестирования, определяя какой лексический материал в рамках **УМК «Татарча сөйләшәбез»** («Учимся говорить по-татарски») освоен ребенком, а какой - нет. В случае сомнения с помощью игровых заданий, служащих критерием освоения программы («**Балалар бакчасында рус балаларына татар теле өйрәтү. Программа. Методик киңәшләр. Диагностика**») /Приложение №2/, он всегда сможет уточнить достижения детей в раннем языковом образовании. При необходимости для ребенка создается индивидуальный образовательный маршрут. В ходе индивидуальных бесед выявляется уровень освоения ребенком программного материала. Педагогом заполняются протоколы. По результатам оценки индивидуального развития детей педагог планирует индивидуальную и подгрупповую работу с детьми, педагогическим коллективом и родителями.

Средняя группа

1. Сорауларны дәрәс бирә белергә (Бу нәрсә? Бу кем? Ул нинди? Ул нишли? һ. б.) өйрәнә.
2. Үзенәң исемен, ничә яшәтә булуын, апасы (абыйсы) яки энесе (сеңелесе) барлыгын әйтә белә.
3. Иптәшеннән уенчык сорап ала һәм аңа рәхмәт әйтә белә.
4. Эш куша һәм кушылган эшне үти белә.
5. Үзенәң эшләгән эше турында сөйли ала (Йөгәр! – Мин йөгәрәм. - Курчакны ал! - Мин курчакны алам һ. б.)
6. Бирелгән сорауларга тулы җавап бирә (Бу курчакмы? Әйе, бу - курчак).

Старшая группа

1. Сорауларны дәрәс бирә белергә (Бу нәрсә? Бу кем? Ул нинди? Ул нишли? һ. б.) өйрәнә.
2. Үзенәң исемен, ничә яшәтә булуын, апасы (абыйсы) яки энесе (сеңелесе) барлыгын әйтә белә.
3. Иптәшеннән уенчык сорап ала һәм аңа рәхмәт әйтә белә.
4. Эш куша һәм кушылган эшне үти белә.

5. Үзенең эшлэгән эше турында сөйли ала (Йөгөр! – Мин йөгөрәм. - Курчакны ал! - Мин курчакны алам һ. б.)
6. Бирелгән сорауларга тулы җавап бирэ (Бу курчакмы? Әйе, бу - курчак).

Подготовительная группа

1. Юклык кисәкчәсе кушып жөмлөләр төзү (Бу туп? Юк, бу туп түгел, бу – курчак.)
2. Боерыкны тулы жөмлө белән бирэ алу (Бүлмэгә кереп, курчак ал!)
3. Үзенең нәрсә ашаганын, иртән нишлэгәннән, нәрсә белән уйнаганын сөйләү.
4. Иптәше яки тәрбияче белән сорау – җавап биреп әңгәмә кору.
5. Берничә шигыр, җыр сүзләренең эчтәлеген аңлап яттан сөйләү.
6. Татар телендә сүзле уеннар уйнау, тәрбияченең күрсәтмәлелек кулланмыйча төзегән, гади жөмлөләрдән торган хикәясен аңлау.
7. Картинаның эчтәлегенә карата сорау һәм җаваплар бирэ белү.

Для изучения сформированности предпосылок к учебной деятельности у детей 6-7 лет используется **Методика «Изучение стартового уровня будущих первоклассников»**, которая проводится педагогом-психологом в конце года (апрель-май). /Приложение №3/.

Диагностика направлена:

- сформированность регуляторного компонента деятельности в целом, а именно возможность работать в соответствии с фронтальной инструкцией (удержание алгоритма деятельности), умение самостоятельно действовать по образцу и осуществлять контроль, обладать определенным уровнем работоспособности, а также вовремя остановиться в выполнении того или иного задания и переключиться на выполнение следующего, возможностей распределения и переключения внимания, работоспособности, темпа, целенаправленности деятельности и самоконтроля;
- собственно предпосылки к учебной деятельности - сформированность операций звукобуквенного анализа и синтеза, фонематического слуха, соотношения числа и количества, сформированность представлений «больше, меньше, равно»;
- сформированность пространственных представлений - оценивается уровень развития моторных навыков, в частности мелкой моторики, возможность удержания простой моторной программы в графической деятельности;
- особенности мыслительной деятельности детей, а именно уровень развития качественных характеристик процесса обобщения наглядного материала.

Мониторинг образовательных условий.

Что оценивается? Оценке подлежат условия реализации образовательной программы дошкольного образования. В соответствии с Федеральным государственным образовательным стандартом дошкольного образования определены требования к условиям реализации образовательной программы, которые и подлежат мониторингу. Это требования:

- ❖ к финансовым условиям,
- ❖ к материально-техническим условиям,
- ❖ к предметно-развивающей среде,
- ❖ к психолого-педагогическим условиям,
- ❖ к кадровым условиям.

Мониторинг финансовых условий осуществляет заведующий детским садом. Основная цель мониторинга: учет поступающих из разных источников и расходовемых для организации образовательного процесса финансовых средств.

Мониторинг материально-технических условий осуществляется заместителями заведующего по административно-хозяйственной части и учебно-воспитательной работе (или методистами, старшими воспитателями). Основная цель мониторинга: оценка соответствия созданных в детском саду материально-технических условий заданным нормативам и правилам, выявление нужд для обеспечения образовательного процесса необходимым оборудованием и материалами. **Мониторинг кадровых условий** осуществляется заместителями заведующего по административно-хозяйственной части и учебно-воспитательной работе (методистом, старшим воспитателем). Основная цель мониторинга: сбор информации о потенциале кадрового состава

(педагогах и обслуживающем персонале). Для этого используется форма портфолио и специальные учетные карты, в которых отражаются необходимые сведения о сотрудниках детского сада. Учет ведется постоянно в течение всего года, по мере поступления новой информации вносятся изменения в учетные карточки сотрудников.

Мониторинг предметно-развивающей среды осуществляется педагогическим составом. Цель мониторинга: оценка развивающего потенциала предметной среды в группах и других помещениях, а также прогулочного участка детского сада. Для оценки используются разные виды контроля, осуществляемого методистом в течение учебного года (тематический, смотр-конкурс, самоконтроль, взаимоконтроль и др.); результаты контроля отражаются в аналитических справках. В качестве дополнительных источников информации можно использовать беседы с детьми, наблюдение за их самостоятельной деятельностью в группе, анкетирование родителей. Это позволит узнать их мнение о средовых условиях, созданных в детском саду.

Мониторинг психолого-педагогических условий осуществляется педагогами и администрацией детского сада в течение года. Цель мониторинга: оценка атмосферы детского сада, профессиональной компетентности его сотрудников при решении образовательных задач. Такая оценка осуществляется методистом в течение учебного года при использовании оперативного контроля; педагогами при проведении самоанализа и взаимопосещении; изучается мнение родителей (через анкетирование), детей (в беседах).

Система оценки качества реализации программ дошкольного образования на уровне МАДОУ № 35 обеспечивает участие всех участников образовательных отношений и в то же время выполняет свою основную задачу – обеспечение развития системы дошкольного образования в соответствии с принципами и требованиями Стандарта.

Программой предусмотрены следующие уровни системы оценки качества:

- диагностика развития ребенка, используемая как профессиональный инструмент педагога с целью получения обратной связи от собственных педагогических действий и планирования дальнейшей индивидуальной работы с детьми и родителями воспитанников (одаренные дети и дети, не справляющиеся с программой) по Программе, которая проводится в начале и в конце учебного года. В случае выявления несоответствия уровня развития ребенка показателям возможных достижений, по мере необходимости, разрабатывается индивидуальный маршрут, ориентированный на своевременную коррекцию обнаруженных проблем.
- мониторинг профессиональной деятельности педагогов - проводится в ноябре и апреле. Таким образом, определяется основа для конструирования образовательного процесса на новый учебный год, а также для организации методической работы с педагогами
- внутренняя оценка, самооценка Организации; проводится в конце каждого учебного и календарного года
- внешняя оценка Организации – рейтинг учреждения в конце каждого календарного года;

На уровне образовательной организации система оценки качества реализации Программы решает **задачи**:

- повышения качества реализации программы дошкольного образования;
- реализации требований Стандарта к структуре, условиям и целевым ориентирам основной образовательной программы дошкольной организации;
- обеспечения объективной экспертизы деятельности Организации в процессе оценки качества программы дошкольного образования;
- задания ориентиров педагогам в их профессиональной деятельности и перспектив развития самой Организации;
- создания оснований преемственности между дошкольным и начальным общим образованием.

Система оценки качества дошкольного образования:

- должна быть сфокусирована на оценивании психолого-педагогических и других условий реализации основной образовательной программы в ДОУ в пяти образовательных областях, определенных Стандартом;

- учитывает образовательные предпочтения и удовлетворенность дошкольным образованием со стороны семьи ребенка;
- исключает использование оценки индивидуального развития ребенка в контексте оценки работы ДОУ;
- исключает унификацию и поддерживает вариативность программ, форм и методов дошкольного образования;
- способствует открытости по отношению к ожиданиям ребенка, семьи, педагогов, общества и государства;
- включает как оценку педагогами ДОУ собственной работы, так и независимую профессиональную и общественную оценку условий образовательной деятельности в дошкольном учреждении;
- использует единые инструменты, оценивающие условия реализации программы в ДОУ, как для самоанализа, так и для внешнего оценивания.

Важнейшим элементом системы обеспечения качества дошкольного образования в ДОУ является оценка качества психолого-педагогических условий реализации основной образовательной программы, и именно психолого-педагогические условия являются основным предметом оценки в предлагаемой системе оценки качества образования на уровне ДОУ. Это позволяет выстроить систему оценки и повышения качества вариативного, развивающего дошкольного образования в соответствии со Стандартом.

Важную роль в системе оценки качества образовательной деятельности играют также семьи воспитанников и другие субъекты образовательных отношений, участвующие в оценивании образовательной деятельности ДОУ, предоставляя обратную связь о качестве образовательных процессов ДОУ.

II. СОДЕРЖАТЕЛЬНЫЙ РАЗДЕЛ

1. Общие положения

В Содержательном разделе представлены:

- описание модулей образовательной деятельности в соответствии с направлениями развития ребенка в пяти образовательных областях: социально-коммуникативной, познавательной, речевой, художественно-эстетической и физического развития, с учетом используемых вариативных программ дошкольного образования и методических пособий, обеспечивающих реализацию данного содержания;
- описание вариативных форм, способов, методов и средств реализации Программы с учетом возрастных и индивидуально-психологических особенностей воспитанников, специфики их образовательных потребностей, мотивов и интересов;
- адаптивная программа коррекционно-развивающей работы с детьми с ограниченными возможностями здоровья, описывающая образовательную деятельность по профессиональной коррекции нарушений развития детей, предусмотренную Программой.

В соответствии с положениями Стандарта и принципами Программы ДОУ предоставлено право выбора способов реализации образовательной деятельности в зависимости от конкретных условий, предпочтений педагогического коллектива ДОУ и других участников образовательных отношений, а также с учетом индивидуальных особенностей воспитанников, специфики их индивидуальных потребностей и интересов. При организации образовательной деятельности по направлениям, обозначенным образовательными областями, необходимо следовать принципам Программы, в частности принципам поддержки разнообразия детства, индивидуализации дошкольного образования, возрастной адекватности образования и другим.

Определяя содержание образовательной деятельности в соответствии с этими принципами, принимается во внимание разнообразие интересов и мотивов детей, значительные индивидуальные различия между детьми, неравномерность формирования разных способностей у ребенка, а также особенности социокультурной среды, в которой проживают семьи воспитанников, и особенности места расположения ДОУ.

2. Описание образовательной деятельности в соответствии с направлениями развития ребенка, представленными в пяти образовательных областях.

Региональная образовательная программа «Сөөнеч» – «Радость познания» дополняет основную образовательную программу дошкольного образования. Ее объем составляет 40% времени, необходимого на ее реализацию. Реализация Программы обеспечивается на основе вариативных форм, способов, методов и средств, представленных в образовательных программах, методических пособиях, соответствующих принципам и целям Стандарта и выбираемых педагогом с учетом многообразия конкретных социокультурных, географических, климатических условий реализации Программы, возраста воспитанников, состава групп, особенностей и интересов детей, запросов родителей (законных представителей).

Примером вариативных форм, способов, методов организации образовательной деятельности могут служить такие формы как:

- ✓ образовательные предложения для целой группы (занятия),
- ✓ различные виды игр, в том числе свободная игра, игра-исследование, ролевая, и др. виды игр, подвижные и традиционные народные игры;
- ✓ взаимодействие и общение детей и взрослых и/или детей между собой;
- ✓ проекты различной направленности, прежде всего исследовательские;
- ✓ праздники, социальные акции т.п.,
- ✓ а также использование образовательного потенциала режимных моментов.

Все формы вместе и каждая в отдельности могут быть реализованы через сочетание организованных взрослыми и самостоятельно иницируемых свободно выбираемых детьми видов деятельности.

Любые формы, способы, методы и средства реализации Программы должны обеспечивать активное участие ребенка в образовательном процессе в соответствии со своими возможностями и интересами, личностно-развивающий характер взаимодействия и общения и др. При подборе форм, методов, способов реализации Программы для достижения планируемых результатов необходимо учитывать общие характеристики возрастного развития детей и задачи развития для каждого возрастного периода.

Организация деятельности осуществляется в двух основных моделях организации воспитательно-образовательного процесса – *совместной деятельности взрослого и детей и самостоятельной деятельности детей*.

Решение образовательных задач в рамках совместной деятельности взрослого и детей осуществляется как в виде *организованной образовательной деятельности (занятие)*, так и в виде *образовательной деятельности, осуществляемой в ходе режимных моментов*.

Примером вариативных форм, способов, методов организации образовательной деятельности могут служить такие формы, как организованная деятельность, различные виды игр, в том числе свободная игра, игра-исследование, ролевая, и др. виды игр, традиционные подвижные и народные игры; взаимодействие и общение детей и взрослых и детей между собой; проекты различной направленности, прежде всего исследовательские; национальные праздники, социальные акции т.п.

Занятие не утратило своей ценности, но оно не выступает в качестве единственной формы организации непосредственно образовательной деятельности. Специальные фронтальные и индивидуальные игры-занятия с детьми имеют место в образовательном процессе и являются традиционными формами обучения.

На этапе освоения информации активно могут использоваться и другие формы организации. Все формы вместе и каждая в отдельности реализуются через сочетание организованных взрослыми и самостоятельно иницируемых, свободно выбираемых детьми видов деятельности.

Обучение детей татарскому языку начинается со средней группы как в непосредственно образовательной деятельности, так и в образовательной деятельности, осуществляемой в ходе режимных моментов. Обучающий характер проявляется не только в специально организованных учебных речевых ситуациях, но и в ходе режимных моментов. Естественные ситуации общения выступают в качестве условия, благодаря которым выстраиваются партнерские отношения в деятельности взрослого и ребенка.

В зависимости от условий, обеспечивающих развитие ребенка, а также поставленных целей обучения, задачи могут ставиться в разном объеме: от максимально полного овладения языком с

целью дальнейшего обучения на нем в школе (татарская группа), до ознакомления с целью развития речевых и коммуникативных способностей..

1. Модель– учебно-дисциплинарная предусматривает специально организованное обучение детей татарскому языку, содержание которого реализуется в непосредственно образовательной деятельности.

Игры-занятия с подгруппой детей имеют место в образовательном процессе, их эффективность прослеживается на этапе прямого обучения. В такой форме взаимодействия воспитатель занимает активную позицию, раскрывает содержание, которое дети не могут освоить самостоятельно (называет слово, разъясняет особенности конструкции предложений, читает отрывок из произведения, рассказывает о достопримечательностях города, его истории и т.п.), детям необходимо помочь осознать и усвоить предложенную информацию.

Такие игры-занятия в средней группе проводятся 3 раза в неделю не более 20 мин.каждое, в старшей группе - 25 мин., 30 мин. - в подготовительной к школе группе.

Планирование образовательного процесса с детьми разных возрастов имеет свою специфику. Если в младшей, средней и старшей возрастных группах образовательный процесс строится преимущественно в активных формах, то в подготовительной к школе группе значительное место занимает специально организованное обучающее занятие. Использование на занятиях учебно-методического комплекта «Татарча сөйләшәбез» («Учимся говорить по-татарски»), введение учебно-игровой задачи, ее решение способствуют формированию предпосылок учебной деятельности: умению принять задачу, действовать по инструкции, контролировать и оценивать себя. Но при этом важно не преувеличивать роль организованного обучения. Детям гораздо ближе ролевые и режиссерские игры, общение с педагогом, действия с конкретными объектами, наблюдения за реальными событиями и т.д.

При обучении детей татарскому языку в детском саду воспитателю следует помнить, что освоение языка осуществляется в условиях искусственно созданной языковой среды, которая должна иметь развивающий характер. Понятие языковой развивающей среды включает в себя как развивающую предметно-пространственную среду, так и собственно языковое окружение, в основе которого лежит дидактическое общение педагога с воспитанниками. Если взрослые владеют культурой речи, общаются с детьми и поощряют их активность, то влияние среды на развитие речи должно быть положительным.

Необходимо учесть, что воспитатели групп должны систематически закреплять материалы языкового образования, опираясь на разнообразие задач и интеграцию детских видов активности, предусмотренных Программой.

2. Модель– развивающая предусматривает обучение детей татарскому языку в условиях непосредственно образовательной деятельности и в ходе режимных моментов.

Весь процесс постижения второго языка выстраивается в совместной деятельности, в котором удовлетворяется потребность ребенка в общении. Непосредственно образовательную деятельность воспитатель выстраивает как концентрированную форму общения. Получить заранее спланированный результат возможно при разумном использовании таких современных технологий обучения, как: информационно-коммуникационные, технология саморазвития (М. Монтессори), ТРИЗ (Г.С. Альтшуллер), технология моделирования (Л.А. Венгер) и т.д. Сущность любой технологии – получить более высокий результат на основе диагностически поставленных целей и заранее спланированных результатов. Сам процесс использования технологии позволяет комбинировать методы и средства обучения, структурировать содержание дошкольного образования, корректировать процесс обучения. Обеспечат

продуктивность общения такие современные методы обучения, как: метод звуковых ассоциаций, игровой метод, методы развивающего обучения, моделирования, проектирования, а также опыт работы по Сингапурскому методу.

В кабинете по изучению татарского языка созданы все условия. Он оснащен мультимедийным оборудованием, словарями разного типа (русско-татарский, татарско-русский, толковый, синонимов и антонимов, фразеологический и т.д.), яркими наглядными пособиями, дидактическими аудио-видео материалами, необходимыми для реализации учебно-методических комплекта «Татарча сөйләшәбез», государственной символикой России и Республики Татарстан предметами татарского декоративно-прикладного искусства, развивающими играми, различными

детскими рисунками, проектами, игрушками-персонажами татарских сказок, детской художественной литературой и т.д.

Образовательную деятельность в ходе режимных моментов воспитатель выстраивает таким образом, чтобы в естественных ситуациях общения закрепить материал, пройденный в рамках непосредственно образовательной деятельности. В течение дня воспитатель так выстраивает общение с ребенком, чтобы он смог вступить в диалог, ответить на вопросы, задать их, выполнить поручение по ходу совместной деятельности, то есть осмысленно осуществлять речевые действия. Мотивами совместной деятельности могут быть интерес и радость от взаимодействия и общения со взрослыми и сверстниками. Таким образом, в повседневной жизни детского сада второй язык выполняет новую функцию – становится средством общения.

3. Модель – личностно-ориентированная реализуется в условиях совместной партнерской деятельности взрослых и детей в течение дня.

Прежде всего, следует обеспечить комфортное нахождение ребенка в группе, где он не должен страдать от того, что не всё понимает. В детском саду, где есть двуязычные дети, каждый взрослый (родитель, воспитатель, младший воспитатель) является педагогом по развитию речи. Они используют возникающие ситуации, чтобы познакомить ребенка с типовыми фразами, употребляемыми в тех или иных обстоятельствах.

В течение дня различные виды детской деятельности объединяются общей темой проекта, его содержание вариативно и может быть изменено воспитателем. Используется индивидуальный подход. Воспитатель постоянно называет предметы, находящиеся в окружении ребенка, время от времени берет в руки игрушку-персонаж и разговаривает с ней (меняя голос по роли), давая образец коммуникативных высказываний.

В группах развешиваются большие тематические плакаты, предполагающие название предметов и их свойств». Педагог передает свой опыт, учит детей на собственном примере, поддерживает детскую инициативу и самостоятельность. За педагогом остается право выбора одной из моделей обучения или их комбинирования.

4. Переход на каждый новый этап обучения означает не завершение предыдущих этапов речевого развития, а их дальнейшую интенсификацию и усложнение.

Ребенок развивается не только в совместной деятельности с участием взрослых и других детей, но и в самостоятельной деятельности. Поэтому развивающая предметно-пространственная среда группы, стимулирует самостоятельное наблюдение за языком, саморазвитие речи. Проектируя процесс обучения детей татарскому языку, очень важно объединить усилия всех специалистов детского сада: воспитателей, музыкальных руководителей, педагога-психолога.

2.1. Ранний возраст (1-3 года).

Ранний возраст является тем ответственным периодом жизни человека, когда формируются наиболее фундаментальные способности, определяющие дальнейшее развитие человека. В этот период складываются такие ключевые качества, как познавательная активность, доверие к миру, уверенность в себе, доброжелательное отношение к людям, творческие возможности, общая жизненная активность и многое другое. Их становление требует адекватных воздействий со стороны взрослых, определенных форм общения и совместной деятельности с ребенком. Уже в первые годы перед детьми открывается мир человеческих отношений, они осваивают простейшие правила поведения, у них формируются вкусы, привычки, привязанности.

Особое значение для данного возрастного периода имеет поддержка потребности в поиске, развитие предпосылок ориентировочно-исследовательской активности ребенка.

Социально-коммуникативное развитие.

В области социально-коммуникативного развития основными задачами образовательной деятельности являются создание условий для:

- дальнейшего развития общения ребенка со взрослыми;
- дальнейшего развития общения ребенка с другими детьми;
- дальнейшего развития игры
- дальнейшего развития навыков самообслуживания.

В сфере развития общения со взрослым.

Взрослый удовлетворяет потребность ребенка в общении и социальном взаимодействии, поощряя ребенка к активной речи. Взрослый не стремится искусственно ускорить процесс речевого развития. Он играет с ребенком, используя различные предметы, при этом активные действия

ребенка и взрослого чередуются; показывает образцы действий с предметами; создает предметно-развивающую среду для самостоятельной игры-исследования; поддерживает инициативу ребенка в общении и предметно-манипулятивной активности, поощряет его действия.

Способствует развитию у ребенка позитивного представления о себе и положительного самоощущения: подносит к зеркалу, обращая внимание ребенка на детали его внешнего облика, одежды; учитывает возможности ребенка, поощряет достижения ребенка, поддерживает инициативность и настойчивость в разных видах деятельности. Взрослый способствует развитию у ребенка интереса и доброжелательного отношения к другим детям: создает безопасное пространство для взаимодействия детей, насыщая его разнообразными предметами, наблюдает за активностью детей в этом пространстве, поощряет проявление интереса детей друг к другу и просоциальное поведение, называя детей по имени, комментируя (вербализируя) происходящее. Особое значение в этом возрасте приобретает вербализация различных чувств детей, возникающих в процессе взаимодействия: радости, злости, огорчения, боли и т. п., которые появляются в социальных ситуациях. Взрослый продолжает поддерживать стремление ребенка к самостоятельности в различных повседневных ситуациях и при овладении навыками самообслуживания.

В сфере развития социальных отношений и общения со сверстниками.

Взрослый наблюдает за спонтанно складывающимся взаимодействием детей между собой в различных игровых и/или повседневных ситуациях; в случае возникающих между детьми конфликтов не спешит вмешиваться; обращает внимание детей на чувства, которые появляются у них в процессе социального взаимодействия; утешает детей в случае обиды и обращает внимание на то, что определенные действия могут вызывать обиду.

В ситуациях, вызывающих позитивные чувства, взрослый комментирует их, обращая внимание детей на то, что определенные ситуации и действия вызывают положительные чувства удовольствия, радости, благодарности и т. п. Благодаря этому дети учатся понимать собственные действия и действия других людей в плане их влияния на других, овладевая таким образом социальными компетентностями.

В сфере развития игры.

Взрослый организует соответствующую игровую среду, в случае необходимости знакомит детей с различными игровыми сюжетами, помогает освоить простые игровые действия (покормить куклу, помешать в кастрюльке «еду»), использовать предметы-заместители, поддерживает попытки ребенка играть в роли (мамы, дочери, врача и др.), организуют несложные сюжетные игры с несколькими детьми.

В сфере социального и эмоционального развития.

Взрослый грамотно проводит адаптацию ребенка к ДООУ, учитывая привязанность детей к близким, привлекает родителей (законных представителей) или родных для участия и содействия в период адаптации. Взрослый, первоначально в присутствии родителей (законных представителей) или близких, знакомится с ребенком и налаживает с ним эмоциональный контакт. В период адаптации взрослый следит за эмоциональным состоянием ребенка и поддерживает постоянный контакт с родителями (законными представителями); предоставляет возможность ребенку постепенно, в собственном темпе осваивать пространство и режим ДООУ, не предъявляя ребенку излишних требований. Ребенок знакомится с другими детьми. Взрослый же при необходимости оказывает ему в этом поддержку, представляя нового ребенка другим детям, называя ребенка по имени, усаживая его на первых порах рядом с собой. Также в случае необходимости взрослый помогает ребенку найти себе занятия, знакомя его с пространством ДООУ, имеющимися в нем предметами и материалами. Взрослый поддерживает стремление детей к самостоятельности в самообслуживании (дает возможность самим одеваться, умываться и пр., помогает им), поощряет участие детей в повседневных бытовых занятиях; приучает к опрятности, знакомит с правилами этикета.

Познавательное развитие.

В сфере познавательного развития основными задачами образовательной деятельности являются создание условий для:

- ознакомления детей с явлениями и предметами окружающего мира, овладения предметными действиями;
- развития познавательно-исследовательской активности и познавательных способностей.

В сфере ознакомления с окружающим миром.

Взрослый знакомит детей с назначением и свойствами окружающих предметов и явлений в группе, на прогулке, в ходе игр и занятий; помогает освоить действия с игрушками-орудиями (совочком, лопаткой и пр.).

В сфере развития познавательной-исследовательской активности и познавательных способностей.

Взрослый поощряет любознательность и исследовательскую деятельность детей, создавая для этого насыщенную предметно-развивающую среду, наполняя ее соответствующими предметами. Для этого можно использовать предметы быта – кастрюли, кружки, корзинки, пластмассовые банки, бутылки, а также грецкие орехи, каштаны, песок и воду. Взрослый с вниманием относится к проявлению интереса детей к окружающему природному миру, к детским вопросам, не спешит давать готовые ответы, разделяя удивление и детский интерес.

СПИСОК ЛИТЕРАТУРЫ по региональной программе

Для чтения детям

Татарские народные песенки, потешки: «Ладушки, ладушки», «Спи, малышка, засыпай...», «В лес по ягоды спешу», пер. Н. Ишмухаметова; «Большие ноги шли по дороге», пер. А.Аминова; «Позовём-ка...», «Расти, расти, подрастай», «Этот палец – дедушка...», пер. Р. Ахметова.

Сказки. Татарские народные сказки: «Коза и волк», пер. Р. Кожевниковой; Р. Батулла. «Медвежонок Аппас», пер. Н. Краевой; Дж.Тарджеманов. «Добрый сон», пер. З.Халитовой.

Поэзия:Ш. Галиев. «Баю-баю», пер. Б. Сулимова; Р. Валеев. «Колыбельная», пер. М. Одинокоевой; Ш. Галиев. «Дятел», пер. Р. Кожевниковой; Р. Курбан. «Спи, дочурка», «Корова», пер. С. Малышева; М. Джалиль. «Петух», пер. Ю. Лопатина; Г.Тукай. «Гали и коза», пер. В. Валеевой; Дж.Тарджеманов. «Дождик идет», пер. М.Ивенсен.

Речевое развитие.

В области речевого развития основными задачами образовательной деятельности являются создание условий для:

- развития речи у детей в повседневной жизни;
- развития разных сторон речи в специально организованных играх и занятиях.

В сфере развития речи в повседневной жизни.

Взрослые внимательно относятся к выражению детьми своих желаний, чувств, интересов, вопросов, терпеливо выслушивают детей, стремятся понять, что ребенок хочет сказать, поддерживая тем самым активную речь детей. Взрослый не указывает на речевые ошибки ребенка, но повторяет за ним слова правильно.

Взрослый использует различные ситуации для диалога с детьми, а также создает условия для развития общения детей между собой. Он задает открытые вопросы, побуждающие детей к активной речи; комментирует события и ситуации их повседневной жизни; говорит с ребенком о его опыте, событиях из жизни, его интересах; инициирует обмен мнениями и информацией между детьми.

В сфере развития разных сторон речи.

Взрослые читают детям книги, вместе рассматривают картинки, объясняют, что на них изображено, поощряют разучивание стихов; организуют речевые игры, стимулируют словотворчество; проводят специальные игры и занятия, направленные на обогащение словарного запаса, развитие грамматического и интонационного строя речи, на развитие планирующей и регулирующей функций речи.

Художественно-эстетическое развитие.

В области художественно-эстетического развития основными задачами образовательной деятельности являются создание условий для:

- развития у детей эстетического отношения к окружающему миру;
- приобщения к изобразительным видам деятельности;
- приобщения к музыкальной культуре;
- приобщения к театрализованной деятельности.

В сфере развития у детей эстетического отношения к окружающему миру.

Взрослые привлекают внимание детей к красивым вещам, красоте природы, произведениям искусства, вовлекают их в процесс сопереживания по поводу воспринятого, поддерживают выражение эстетических переживаний ребенка.

В сфере приобщения к изобразительным видам деятельности.

Взрослые предоставляют детям широкие возможности для экспериментирования с материалами – красками, карандашами, мелками, пластилином, глиной, бумагой и др.; знакомят с разнообразными простыми приемами изобразительной деятельности; поощряют воображение и творчество детей.

В сфере приобщения к музыкальной культуре.

Взрослые создают в ДОУ и в групповых помещениях музыкальную среду, органично включая музыку в повседневную жизнь. Предоставляют детям возможность прослушивать фрагменты музыкальных произведений, звучание различных, в том числе детских музыкальных инструментов, экспериментировать с инструментами и звучащими предметами. Поют вместе с детьми песни, побуждают ритмично двигаться под музыку; поощряют проявления эмоционального отклика ребенка на музыку.

В сфере приобщения детей к театрализованной деятельности.

Взрослые знакомят детей с театрализованными действиями в ходе разнообразных игр, инсценируют знакомые детям сказки, стихи, организуют просмотры театрализованных представлений. Побуждают детей принимать посильное участие в инсценировках, беседуют с ними по поводу увиденного.

МУЗЫКАЛЬНЫЙ РЕПЕРТУАР по региональной программе

Слушание музыки

«Апипа», татарская народная мелодия, обр.Р.Еникеевой; «Ива-ивушка», татарская народная мелодия, обр.Р.Сабитова; «Спи, кукла», муз.М.Музафарова, сл. М.Таһировой; «Прыг - скок», муз.Р.Калимуллина; «Зайчик танцует», муз.Р.Еникеева; «Петушок», муз. Д.Файзи, сл. М.Джалиль; «Цыплята», муз. Л.Батыр-Булгари, сл.М.Хусаина; «На лошадке», муз.Ф.Ахметова.

Пение

«Ладушки - ладушки», муз.и сл. Р. Гатиной, Ф. Батыршиной; «Водичка», муз.Ф.Заяляутдиновой, сл. Дж.Гарджеманова; «Баю-баю», муз.Л.Хисматуллиной, сл.З.Ибрагимовой; «Наша маленькая Аниса», муз.исл. Л.Хисматуллиной; «Петушок», муз. Д.Файзи, сл. М.Джалиль; «Акбай», муз.Т.Вафиной, сл.М.Шагизигановой; «Спи, кошечка», муз. Л.Хисматуллиной, сл. Э.Шарифуллиной.

Музыкально-ритмические движения

«Дружно шагаем», муз.и сл. Н.Бакиевой, З. Шайхутдиновой; «Гуляем и пляшем», муз.Р.Еникеевой; «Ай-да», муз. и сл.Г. Ильиной; «Птички летают», муз. М.Салихова; «Танец с куклой», муз. и сл. М. Андержановой; «Потанцуем вместе», муз.исл. Л. Хисматуллиной; «Детский танец», муз. З. Гибадуллина; «Вот как мы умеем», татарская народная песня, обр. Р. Еникеевой; «Догони меня», муз.Ф.Шаймардановой, сл.К. Закировой; «Воробей», муз.Л.Хисматуллиной, сл. народные; «Цыплята», муз. Л.Батыр- Булгари, сл. М. Хусаина; «Хоровод», муз. Р.Салманова, сл.М.Бикбовой.

Физическое развитие.

В области физического развития основными задачами образовательной деятельности являются создание условий для:

- укрепления здоровья детей, становления ценностей здорового образа жизни;
- развития различных видов двигательной активности;
- формирования навыков безопасного поведения.

В сфере укрепления здоровья детей, становления ценностей здорового образа жизни.

Взрослые организуют правильный режим дня, приучают детей к соблюдению правил личной гигиены, в доступной форме объясняют, что полезно и что вредно для здоровья.

В сфере развития различных видов двигательной активности.

Взрослые организуют пространственную среду с соответствующим оборудованием – как внутри помещений Организации, так и на внешней ее территории (горки, качели и т. п.) для удовлетворения естественной потребности детей в движении, для развития ловкости, силы, координации и т. п. Проводят подвижные игры, способствуя получению детьми радости от двигательной активности, развитию ловкости, координации движений, правильной осанки. Вовлекают детей в игры с предметами, стимулирующие развитие мелкой моторики.

В сфере формирования навыков безопасного поведения.

Взрослые создают в Организации безопасную среду, а также предохраняют детей от поступков, угрожающих их жизни и здоровью. Требования безопасности не должны реализовываться за счет подавления детской активности и препятствования деятельному исследованию мира.

СПИСОК ПОДВИЖНЫХ ИГР по региональной программе

Игры с ходьбой и бегом: «Медведь и дети», «Я люблю свою лошадку», «Уточка и собачка», «Пчелки», «Мотыльки» и др.

Игры с прыжками: «Зайчик в домике», «Поймай бабочку», «Солнечные зайчики» и др.

Игры с ползанием и лазаньем: «Кошка и цыплята», «Зайка» и др.

Игры с бросанием и ловлей мяча: «Мячики», «Прокати мяч» и др.

Игры на ориентировку в пространстве: «Автомобили», «Кто пройдет тише?» и др.

Игры на развитие равновесия: «Снежинки кружатся», «Карусель» и др.

Татарские народные игры: «У медведя во бору» и др.

Методическое обеспечение в раннем возрасте

<p>Перечень литературы и пособий</p>	<p>Примерная основная образовательная программа дошкольного образования «От рождения до школы» под редакцией Н.Е.Вераксы, Т.С.Комаровой М.А.Васильевой М.2015 Региональная образовательная программа «Сөенеч» по ред Р.К.Шаеховой К.2016 Комплексные занятия по программе «От рождения до школы» под редакцией Н.Е.Вераксы, Т.С.Комаровой М.А.Васильевой М.2015 Игровая деятельность в детском саду Н.Ф.Губанова.М.2015 Игры-занятия на прогулке с малышами С.Н.Теплюк М.2015 Развитие речи в детском саду В.В.Гербова М.2015 Соломенникова О.А. Занятия по формированию элементарных экологических представлений в первой младшей группе детского сада. Конспекты занятий. - М.: МОЗАИКА-СИНТЕЗ, 2010. – 48 Изобразительная деятельность в детском саду/ Н.П. Сакулина, Т.С. Комарова Лайзане С.Я. Физическая культура для малышей. Уйный-уйный үсәбез К.В.Закирова К.2005 “На поляне детства” К.2006</p>
<p>Татарская 1 младша группа</p>	<p>Региональная образовательная программа «Сөенеч» по ред Р.К.Шаеховой К.2016 Учебно-методический комплект для детей 2-3 лет "Туган телдэ сойлэшэбез"</p>

2.2. Дошкольный возраст.

Социально-коммуникативное развитие

В области социально-коммуникативного развития ребенка в условиях информационной социализации основными задачами образовательной деятельности являются создание условий для:

- развития положительного отношения ребенка к себе и другим людям;
- развития коммуникативной и социальной компетентности, в том числе информационно-социальной компетентности;
- развития игровой деятельности;
- развития компетентности в виртуальном поиске.
- приобщение детей к национальной культуре Народов Поволжья, в том числе татарского народа.

В сфере развития положительного отношения ребенка к себе и другим людям.

Взрослые создают условия для формирования у ребенка положительного самоощущения – уверенности в своих возможностях, в том, что он хороший, его любят.

Способствуют развитию у ребенка чувства собственного достоинства, осознанию своих прав и свобод (иметь собственное мнение, выбирать друзей, игрушки, виды деятельности, иметь личные вещи, по собственному усмотрению использовать личное время).

Взрослые способствуют развитию положительного отношения ребенка к окружающим его людям: воспитывают уважение и терпимость к другим детям и взрослым, вне зависимости от их социального происхождения, расовой и национальной принадлежности, языка, вероисповедания, пола, возраста, личностного и поведенческого своеобразия; воспитывают уважение к чувству собственного достоинства других людей, их мнениям, желаниям, взглядам.

Взрослые создают в детском саду различные возможности для приобщения детей к ценностям сотрудничества с другими людьми, прежде всего реализуя принципы личностно-развивающего общения и содействия, предоставляя детям возможность принимать участие в различных событиях, планировать совместную работу. Это способствует развитию у детей чувства личной ответственности, ответственности за другого человека, чувства «общего дела», понимания необходимости согласовывать с партнерами по деятельности мнения и действия. Взрослые помогают детям распознавать эмоциональные переживания и состояния окружающих, выражать собственные переживания. Способствуют формированию у детей представлений о добре и зле, обсуждая с ними различные ситуации из жизни, из рассказов, сказок, обращая внимание на проявления щедрости, жадности, честности, лживости, злости, доброты и др., таким образом создавая условия освоения ребенком этических правил и норм поведения.

Взрослые предоставляют детям возможность выразить свои переживания, чувства, взгляды, убеждения и выбирать способы их выражения, исходя из имеющегося у них опыта. Эти возможности свободного самовыражения играют ключевую роль в развитии речи и коммуникативных способностей, расширяют словарный запас и умение логично и связно выражать свои мысли, развивают готовность принятия на себя ответственности в соответствии с уровнем развития.

Интерес и внимание взрослых к многообразным проявлениям ребенка, его интересам и склонностям повышает его доверие к себе, веру в свои силы. Возможность внести свой вклад в общее дело и повлиять на ход событий, например при участии в планировании, возможность выбора содержания и способов своей деятельности помогает детям со временем приобрести способность и готовность к самостоятельности и участию в жизни общества, что характеризует взрослого человека современного общества, осознающего ответственность за себя и сообщество.

Взрослые способствуют развитию у детей социальных навыков: при возникновении конфликтных ситуаций не вмешиваются, позволяя детям решить конфликт самостоятельно и помогая им только в случае необходимости. В различных социальных ситуациях дети учатся договариваться, соблюдать очередность, устанавливать новые контакты. Взрослые способствуют освоению детьми элементарных правил этикета и безопасного поведения дома, на улице. Создают условия для развития бережного, ответственного отношения ребенка к окружающей природе, рукотворному миру, а также способствуют усвоению детьми правил безопасного поведения, прежде всего на своем собственном примере и примере других, сопровождая собственные действия и/или действия детей комментариями.

В сфере развития игровой деятельности.

Взрослые создают условия для свободной игры детей, организуют и поощряют участие детей в сюжетно-ролевых, дидактических, развивающих компьютерных играх и других игровых формах; поддерживают творческую импровизацию в игре. Используют дидактические игры и игровые приемы в разных видах деятельности и при выполнении режимных моментов.

Приобщение детей к национальной культуре Народов Поволжья, в том числе татарского народа.

Процесс ознакомления детей с национальной культурой осуществляется в различных видах детской деятельности:

- игровая деятельность (игры с куклами в национальных костюмах, народные подвижные игры);
- экскурсии в выставочные залы, концерты, театры;
- организация выставок изделий национального декоративно-прикладного творчества;
- театрализованная деятельность, народные праздники.

Совершенствование знаний о традициях и обычаях своего народа. Формирование представлений о том, что в Татарстане живут люди разных национальностей в мире и дружбе.

Ознакомление с традициями, обычаями, обрядами русского, марийского, удмуртского и мордовского народа.

Воспитание у детей организованности, дисциплинированности, уважения к старшим, заботливого отношения к малышам; умения и желания самостоятельно объединяться для совместной игры и труда, оказывать друг другу помощь, доброжелательно оценивать поступки сверстников.

На основе расширения знаний о Республиках Поволжья воспитание патриотических чувств к родному краю и толерантного отношения к народам других национальностей.

Обеспечение осознанного и самостоятельного выполнения процессов самообслуживания, самостоятельного контроля качества результата. Привлечение к выполнению сезонных видов работ в природе (на участке детского сада). Поощрение желания работать в коллективе.

Формирование знаний о соблюдении правил безопасности в разнообразных видах трудовой деятельности, активных форм общения с детьми и взрослыми в процессе трудовой деятельности.

Расширение и систематизирование представлений о различных видах труда народов Поволжья, удовлетворяющих потребностей общества и государства.

Поддерживание положительного отношения ребенка к собственному труду, его результату, труду взрослых и его результатам как к ценности.

Ознакомление с реками Татарстана, правилами безопасного поведения на водоёмах.

Познавательное развитие

В области познавательного развития ребенка основными *задачами образовательной деятельности* являются создание условий для:

– развития любознательности, познавательной активности, познавательных способностей детей;

– развития представлений в разных сферах знаний об окружающей действительности, в том числе о виртуальной среде, о возможностях и рисках Интернета.

Взрослые создают насыщенную предметно-пространственную среду, стимулирующую познавательный интерес детей, исследовательскую активность, элементарное экспериментирование с различными веществами, предметами, материалами.

Ребенок с самого раннего возраста проявляет исследовательскую активность и интерес к окружающим предметам и их свойствам, а в возрасте 3-5 лет уже обладает необходимыми предпосылками для того, чтобы открывать явления из естественнонаучной области, устанавливая и понимая простые причинные взаимосвязи «если... то...».

Уже в своей повседневной жизни ребенок приобретает многообразный опыт соприкосновения с объектами природы – воздухом, водой, огнем, землей (почвой), светом, различными объектами живой и неживой природы и т. п. Ему нравится наблюдать природные явления, исследовать их, экспериментировать с ними. Он строит гипотезы и собственные теории, объясняющие явления, знакомится с первичными закономерностями, делает попытки разбираться во взаимосвязях, присущих этой сфере.

Возможность свободных практических действий с разнообразными материалами, участие в элементарных опытах и экспериментах имеет большое значение для умственного и эмоционально-волевого развития ребенка, способствует построению целостной картины мира, оказывает стойкий долговременный эффект. У ребенка формируется понимание, что окружающий мир полон загадок, тайн, которые еще предстоит разгадать. Таким образом, перед ребенком открывается познавательная перспектива дальнейшего изучения природы, мотивация расширять и углублять свои знания.

Помимо поддержки исследовательской активности, взрослый организует познавательные игры, поощряет интерес детей к различным развивающим играм и занятиям, например лото, шашкам, шахматам, конструированию и пр.

В сфере развития представлений в разных сферах знаний об окружающей действительности

Знакомство с природой Татарстана, ее особенностями, воспитание экологической культуры.

Взрослые создают возможности для развития у детей общих представлений об окружающем мире, о себе, других людях, в том числе общих представлений в естественнонаучной области, математике, экологии. Взрослые читают книги, проводят беседы, экскурсии, организуют просмотр фильмов, иллюстраций познавательного содержания и предоставляют информацию в других формах. Побуждают детей задавать вопросы, рассуждать, строить гипотезы относительно наблюдаемых явлений, событий.

Знакомство с социокультурным окружением предполагает знакомство с названиями улиц, зданий, сооружений, организаций и их назначением, с транспортом, дорожным движением и правилами безопасности, с различными профессиями людей.

Усвоение детьми ценностей, норм и правил, принятых в обществе, лучше всего происходит при непосредственном участии детей в его жизни, в практических ситуациях, предоставляющих поводы и темы для дальнейшего обсуждения.

Широчайшие возможности для познавательного развития предоставляет свободная игра. Следуя интересам и игровым потребностям детей, взрослые создают для нее условия, поддерживают игровые действия, при необходимости предлагают варианты развертывания сюжетов, в том числе связанных с историей и культурой, а также с правилами поведения и ролями людей в социуме.

Участвуя в повседневной жизни, наблюдая за взрослыми, ребенок развивает математические способности и получает первоначальные представления о значении для человека счета, чисел, приобретает знания о формах, размерах, весе окружающих предметов, времени и пространстве, закономерностях и структурах. Испытывая положительные эмоции от обращения с формами, количествами, числами, а также с пространством и временем, ребенок незаметно для себя начинает еще до школы осваивать их математическое содержание.

Благодаря освоению математического содержания окружающего мира в дошкольном возрасте у большинства детей развиваются предпосылки успешного учения в школе и дальнейшего изучения математики на протяжении всей жизни. Для этого важно, чтобы освоение математического содержания на ранних ступенях образования сопровождалось позитивными эмоциями – радостью и удовольствием.

В соответствии с принципом интеграции образовательных областей Программа предполагает взаимосвязь математического содержания с другими разделами Программы. Особенно тесно математическое развитие связано с социально-коммуникативным и речевым развитием. Развитие математического мышления происходит и совершенствуется через речевую коммуникацию с другими детьми и взрослыми, включенную в контекст взаимодействия в конкретных ситуациях.

Элементы математики содержатся и могут отрабатываться на занятиях музыкой и танцами, движением и спортом. На музыкальных занятиях при освоении ритма танца, при выполнении физических упражнений дети осваивают счет, развивают пространственную координацию. Для этого воспитателем совместно с детьми осуществляется вербализация математических знаний, например фразами «две ноги и две руки», «встать парами», «рассчитаться на первый и второй», «в команде играем вчетвером»; «выполняем движения под музыку в такт: раз, два, три, раз, два, три»; «встаем в круг» и др.

Математические элементы возникают в рисунках детей (фигуры, узоры), при лепке, конструировании и др. видах детской творческой активности. Воспитатели обращают внимание детей на эти элементы, проговаривая их содержание и употребляя соответствующие слова-понятия (круглый, больше, меньше, спираль – о домике улитки, квадратный, треугольный – о рисунке дома с окнами и т. п.).

У детей развивается способность ориентироваться в пространстве (право, лево, вперед, назад и т. п.); сравнивать, обобщать (различать, классифицировать) предметы; понимать последовательности, количества и величины; выявлять различные соотношения (например, больше – меньше, толще – тоньше, длиннее – короче, тяжелее – легче и др.); применять основные понятия, структурирующие время (например, до – после, вчера – сегодня – завтра, названия месяцев и дней); правильно называть дни недели, месяцы, времена года, части суток. Дети получают первичные представления о геометрических формах и признаках предметов и объектов (например, круглый, с углами, с таким-то количеством вершин и граней), о геометрических телах (например, куб, цилиндр, шар).

У детей формируются представления об использовании слов, обозначающих числа. Они начинают считать различные объекты (например, предметы, звуки и т. п.) до 10, 20 и далее, в зависимости от индивидуальных особенностей развития.

Развивается понимание соотношения между количеством предметов и обозначающим это количество числовым символом; понимание того, что число является выражением количества, длины, веса, времени или денежной суммы; понимание назначения цифр как способа кодировки и маркировки числа (например, номер телефона, почтовый индекс, номер маршрута автобуса).

Развивается умение применять такие понятия, как «больше, меньше, равно»; устанавливать соотношения (например, «как часто», «как много», «насколько больше») использовать в речи геометрические понятия (например, «треугольник, прямоугольник, квадрат, круг, куб, шар, цилиндр, точка, сторона, угол, площадь, вершина угла, грань»).

Развивается способность воспринимать «на глаз» небольшие множества до 6–10 объектов (например, при играх с использованием игральные кости или на пальцах рук).

Развивается способность применять математические знания и умения в практических ситуациях в повседневной жизни (например, чтобы положить в чашку с чаем две ложки сахара), в различных видах образовательной деятельности (например, чтобы разделить кубики поровну между участниками игры), в том числе в других образовательных областях.

Развитию математических представлений способствует наличие соответствующих математических материалов, подходящих для счета, сравнения, сортировки, выкладывания последовательностей и т. п.

Речевое развитие

В области речевого развития ребенка основными *задачами образовательной деятельности* является создание условий для:

– формирования основы речевой и языковой культуры, совершенствования разных сторон речи ребенка;

– обучение татарскому языку;

– приобщения детей к культуре чтения художественной литературы.

В сфере совершенствования разных сторон речи ребенка

Речевое развитие ребенка связано с умением вступать в коммуникацию с другими людьми, умением слушать, воспринимать речь говорящего и реагировать на нее собственным откликом, адекватными эмоциями, то есть тесно связано с социально-коммуникативным развитием. Полноценное речевое развитие помогает дошкольнику устанавливать контакты, делиться впечатлениями. Оно способствует взаимопониманию, разрешению конфликтных ситуаций, регулированию речевых действий. Речь как важнейшее средство общения позволяет каждому ребенку участвовать в беседах, играх, проектах, спектаклях, занятиях и др., проявляя при этом свою индивидуальность. Педагоги должны стимулировать общение, сопровождающее различные виды деятельности детей, например, поддерживать обмен мнениями по поводу детских рисунков, рассказов и т. д.

Овладение речью не является изолированным процессом, оно происходит естественным образом в процессе коммуникации: во время обсуждения детьми (между собой или со взрослыми) содержания, которое их интересует, действий, в которые они вовлечены. Таким образом, стимулирование речевого развития является сквозным принципом ежедневной педагогической деятельности во всех образовательных областях.

Взрослые создают возможности для формирования и развития звуковой культуры, образной, интонационной и грамматической сторон речи, фонематического слуха, правильного звуко- и словопроизношения, поощряют разучивание стихотворений, скороговорок, чистоговорок, песен; организуют речевые игры, стимулируют словотворчество.

В сфере приобщения детей к культуре чтения литературных произведений.

Взрослые читают детям книги, стихи, вспоминают содержание и обсуждают вместе с детьми прочитанное, способствуя пониманию, в том числе на слух. Детям, которые хотят читать сами, предоставляется такая возможность.

У детей активно развивается способность к использованию речи в повседневном общении, а также стимулируется использование речи в области познавательно-исследовательского, художественно-эстетического, социально-коммуникативного и других видов развития. Взрослые стимулируют использование речи для познавательно-исследовательского развития детей, например отвечая на вопросы «Почему?..», «Когда?..», обращая внимание детей на последовательность повседневных событий, различия и сходства, причинно-следственные связи, развивая идеи, высказанные детьми, вербально дополняя их. Детям с низким уровнем речевого развития взрослые позволяют отвечать на вопросы не только словесно, но и с помощью жестыкуляции.

Речевому развитию способствуют наличие в развивающей предметно-пространственной среде открытого доступа детей к различным литературным изданиям, предоставление места для рассматривания и чтения детьми соответствующих их возрасту книг, наличие других

дополнительных материалов, например плакатов и картин, рассказов в картинках, аудиозаписей литературных произведений и песен, а также других материалов.

Вторым направлением в развитии речи является изучение татарского языка. Основой правильной организации обучения татарскому языку является система распределения учебного материала по тематическому принципу. Тематика занятий составлена с учетом интересов детей и близка по содержанию к их повседневной жизни. Темы усложняются по мере взросления ребенка. В каждой новой теме изученный ранее материал переносится в новые контексты, новые ситуации, что обеспечивает гибкость приобретаемых способов выражения мыслей на втором языке. Необходимое требование к содержанию занятия — наличие языкового (лексико-грамматического) и речевого (коммуникативного) компонентов, связанных с определенной

темой. Не менее важным является закрепление изученного материала в предметно-практических видах деятельности и в повседневной жизни детей.

Циклическое повторение тем проводится на протяжении всего дошкольного периода пребывания ребенка в детском саду. Начиная со средней группы, вводится обучение татарскому языку. В данной возрастной группе проводится три занятия - в режимные моменты переносятся лепка/аппликация, ознакомление с окружающим и рисование. В старшей и подготовительной группах 3 занятия - за счет ознакомления с окружающим, рисования, конструирования. Для организации подгруппового обучения детей по татарскому языку, занятия чередуются в средней группе: математика, развитие речи; в старших группах: математика, лепка/аппликация; в подготовительных группах: математика, рисование. Все занятия проводятся по комплексно – тематическому принципу.

Кроме занятий педагог по обучению татарскому языку, воспитатели проводят индивидуальную работу с детьми в свободное от занятий время, работу с родителями и педагогическим коллективом.

Художественно-эстетическое развитие

В области художественно-эстетического развития ребенка основными *задачами образовательной деятельности* являются создание условий:

– развития у детей интереса к эстетической стороне действительности, ознакомления с разными видами и жанрами искусства (словесного, музыкального, изобразительного), в том числе народного творчества;

– развития способности к восприятию музыки, художественной литературы, фольклора народов Поволжья.

– приобщения к разным видам художественно-эстетической деятельности, развития потребности в творческом самовыражении, инициативности и самостоятельности в воплощении художественного замысла.

В сфере развития у детей интереса к эстетической стороне действительности, ознакомления с разными видами и жанрами искусства, в том числе народного творчества

Программа относит к образовательной области художественно-эстетического развития приобщение детей к эстетическому познанию и переживанию мира, к искусству и культуре в широком смысле, а также творческую деятельность детей в изобразительном, пластическом, музыкальном, литературном и др. видах художественно-творческой деятельности.

Эстетическое отношение к миру опирается прежде всего на восприятие действительности разными органами чувств. Взрослые способствуют накоплению у детей сенсорного опыта, обогащению чувственных впечатлений, развитию эмоциональной отзывчивости на красоту природы и рукотворного мира, сопереживания персонажам художественной литературы и фольклора.

Взрослые знакомят детей с классическими произведениями литературы, живописи, музыки, театрального искусства, произведениями народного творчества, рассматривают иллюстрации в художественных альбомах, организуют экскурсии на природу, в музеи, демонстрируют фильмы соответствующего содержания, обращаются к другим источникам художественно-эстетической информации.

В сфере приобщения к разным видам художественно-эстетической деятельности, развития потребности в творческом самовыражении, инициативности и самостоятельности в воплощении художественного замысла

Взрослые создают возможности для творческого самовыражения детей: поддерживают инициативу, стремление к импровизации при самостоятельном воплощении ребенком художественных замыслов; вовлекают детей в разные виды художественно-эстетической

деятельности, в сюжетно-ролевые и режиссерские игры, помогают осваивать различные средства, материалы, способы реализации замыслов.

В изобразительной деятельности (рисовании, лепке) и художественном конструировании взрослые предлагают детям экспериментировать с цветом, придумывать и создавать композицию; осваивать различные художественные техники, использовать разнообразные материалы и средства.

В музыкальной деятельности (танцах, пении, игре на детских музыкальных инструментах) – создавать художественные образы с помощью пластических средств, ритма, темпа, высоты и силы звука.

В театрализованной деятельности, сюжетно-ролевой и режиссерской игре – языковыми средствами, средствами мимики, пантомимы, интонации передавать характер, переживания, настроения персонажей.

Физическое развитие

В области физического развития ребенка основными **задачами образовательной деятельности** являются создание условий для:

- становления у детей ценностей здорового образа жизни;
- развития представлений о своем теле и своих физических возможностях;
- приобретения двигательного опыта и совершенствования двигательной активности;
- формирования начальных представлений о некоторых видах спорта, овладения подвижными играми с правилами и играми народов РТ.

В сфере становления у детей ценностей здорового образа жизни

Взрослые способствуют развитию у детей ответственного отношения к своему здоровью. Они рассказывают детям о том, что может быть полезно и что вредно для их организма, помогают детям осознать пользу здорового образа жизни, соблюдения его элементарных норм и правил, в том числе правил здорового питания, закаливания и пр. Взрослые способствуют формированию полезных навыков и привычек, нацеленных на поддержание собственного здоровья, в том числе формированию гигиенических навыков. Создают возможности для активного участия детей в оздоровительных мероприятиях.

В сфере совершенствования двигательной активности детей, развития представлений о своем теле и своих физических возможностях, формировании начальных представлений о спорте

Взрослые уделяют специальное внимание развитию у ребенка представлений о своем теле, произвольности действий и движений ребенка.

Для удовлетворения естественной потребности детей в движении взрослые организуют пространственную среду с соответствующим оборудованием как внутри помещения так и на внешней территории (горки, оборудование для лазания и т. п.), подвижные игры (как свободные, так и по правилам), занятия, которые способствуют получению детьми положительных эмоций от двигательной активности, развитию ловкости, координации движений, силы, гибкости, правильного формирования опорно-двигательной системы детского организма.

Взрослые поддерживают интерес детей к подвижным играм, в том числе народным играм; занятиям на спортивных снарядах, упражнениям в беге, прыжках, лазании, метании и др.; побуждают детей выполнять физические упражнения, способствующие развитию равновесия, координации движений, ловкости, гибкости, быстроты, крупной и мелкой моторики обеих рук, а также правильного не наносящего ущерба организму выполнения основных движений.

Взрослые проводят физкультурные занятия, организуют спортивные игры в помещении и на воздухе, спортивные праздники; развивают у детей интерес к различным видам спорта.

<p>Перечень литературы и пособий</p>	<p>Примерная основная образовательная программа дошкольного образования «От рождения до школы» под редакцией Н.Е.Вераксы, Т.С.Комаровой М.А.Васильевой М.2015</p> <p>региональная образовательная программа «Сөөнеч» по ред Р.К.Шаеховой К.2016</p> <p>Организация развивающей предметно-пространственной среды в соответствии с федеральным государственным образовательным стандартом дошкольного образования. О.А.Карабанова, Э.Ф.Алиева, О.Р.Радионова, П.Д.Рабинович, Е.М.Марич М.2014</p> <p>Примерное комплексно-тематическое планирование к программе «От рождения до школы» под редакцией Н.Е.Вераксы, Т.С.Комаровой М.А.Васильевой М.2015</p> <p>Практический психолог в детском саду. А.Н.Веракса, М.Ф.Гуторова М.2014</p> <p>Повышение качества образования. Новые идеи, новые подходы. Материалы международной научно-практической конференции. Чебоксары 2013</p> <p>Комплексные занятия по программе «От рождения до школы» под редакцией Н.Е.Вераксы, Т.С.Комаровой М.А.Васильевой М.2015</p> <p>Игровая деятельность в детском саду. Н.Ф.Губанова.М.2015</p> <p>Игры-занятия на прогулке с малышами. С.Н.Теплюк М.2015</p> <p>Развитие речи в детском саду. В.В.Гербова М.2015</p> <p>Формирование элементарных математических представлений И.А.Помораева, В.А.ПозинаМ.2015</p> <p>Подвижные игры на прогулке Е.А.Бабенкова М.2015</p> <p>Ознакомление с предметным и социальным окружением. О.В.Дыбина М.2015</p> <p>Уйный-уйный үсәбез К.В.Закирова К.2005</p> <p>“На поляне детства”К.2006</p> <p>Изобразительная деятельность в детском саду. Т.С.Комарова М.2015</p> <p>Конструирование из строительного материала. Л.В.Куцакова М.2015</p> <p>Физическая культура в детском саду. Л.И.Пензулаева М.2015</p> <p>Малоподвижные игры и игровые упражнения М.М.Борисова М.2015</p> <p>Оздоровительная гимнастика комплексы упражнений. Л.И.Пезулаева М.2015</p> <p>Комплексные занятия по программе “От рождения до школы”- компакт-диск издательство “Учитель”. Волгоград 2015</p> <p>Социально-нравственное воспитание дошкольников, Р.С. Буре</p> <p>Формирование основ безопасности у дошкольников, К.Ю. Белая</p> <p>Познавательльно-исследовательская деятельность дошкольников, Н.Е. Веракса, О.Р. Галимов</p> <p>Трудовое воспитание в детском саду, Л.В. Куцакова</p> <p>Этические беседы с дошкольниками, В.И. Петрова, Т.Д. Стульник</p> <p>Ознакомление с предметным и социальным окружением (система работы в подготовительной к школе группе д/с), О.В. Дыбина</p> <p>Развитие речи детей 5-7 лет, О.С. Ушакова</p>
---	---

2.3. Содержание психолого- педагогической работы по образовательным областям.

Содержание психолого-педагогической работы ориентировано на разностороннее развитие дошкольников с учетом их возрастных и индивидуальных особенностей. Задачи психолого-педагогической работы по формированию физических, интеллектуальных и личностных качеств детей решаются интегрированно в ходе освоения всех образовательных областей наряду с задачами, отражающими специфику каждой образовательной области, с обязательным психологическим сопровождением.

При этом решение программных образовательных задач предусматривается не только в рамках непосредственно образовательной деятельности, но и в ходе режимных моментов — как в совместной деятельности взрослого и детей, так и в самостоятельной деятельности дошкольников.

2.3.1.Образовательная область

«Социально-коммуникативное развитие»

Социально-коммуникативное развитие направлено на усвоение норм и ценностей, принятых в

обществе, включая моральные и нравственные ценности; развитие общения и взаимодействия ребенка со взрослыми и сверстниками; становление самостоятельности, целенаправленности и саморегуляции собственных действий; развитие социального и эмоционального интеллекта, эмоциональной отзывчивости, сопереживания, формирование готовности к совместной деятельности со сверстниками, формирование уважительного отношения и чувства принадлежности к своей семье и к сообществу детей и взрослых в Организации; формирование позитивных установок к различным видам труда и творчества; формирование основ безопасного поведения в быту, социуме, природе.

Основные цели и задачи.

Социализация, развитие общения, нравственное воспитание. Усвоение норм и ценностей, принятых в обществе, воспитание моральных и нравственных качеств ребенка, формирование умения правильно оценивать свои поступки и поступки сверстников.

Развитие общения и взаимодействия ребенка с взрослыми и сверстниками, развитие социального и эмоционального интеллекта, эмоциональной отзывчивости, сопереживания, уважительного и доброжелательного отношения к окружающим.

Формирование готовности детей к совместной деятельности, развитие умения договариваться, самостоятельно разрешать конфликты со сверстниками.

Ребенок в семье и сообществе, патриотическое воспитание. Формирование образа Я, уважительного отношения и чувства принадлежности к своей семье и к сообществу детей и взрослых в организации; формирование гендерной, семейной, гражданской принадлежности; воспитание любви к Родине, гордости за ее достижения, патриотических чувств.

Самообслуживание, самостоятельность, трудовое воспитание. Развитие навыков самообслуживания; становление самостоятельности, целенаправленности и саморегуляции собственных действий.

Воспитание культурно-гигиенических навыков.

Формирование позитивных установок к различным видам труда и творчества, воспитание положительного отношения к труду, желания трудиться.

Воспитание ценностного отношения к собственному труду, труду других людей и его результатам. Формирование умения ответственно относиться к порученному заданию (умение и желание доводить дело до конца, стремление сделать его хорошо).

Формирование первичных представлений о труде взрослых, его роли в обществе и жизни каждого человека.

Формирование основ безопасности. Формирование первичных представлений о безопасном поведении в быту, социуме, природе. Воспитание осознанного отношения к выполнению правил безопасности.

Формирование осторожного и осмотрительного отношения к потенциально опасным для человека и окружающего мира природы ситуациям.

Формирование представлений о некоторых типичных опасных ситуациях и способах поведения в них.

Формирование элементарных представлений о правилах безопасности дорожного движения; воспитание осознанного отношения к необходимости выполнения этих правил.

ЗАДАЧИ В СООТВЕТСТВИИ С ЭКС

(Региональная программа дошкольного образования «Свенеч», автор Р.К.Шаехова)

Вторая младшая группа.

В сфере развития положительного отношения ребенка к себе и другим людям. Способствовать развитию у ребенка позитивного представления о себе и положительного самоощущения – уверенность в своих возможностях. Формировать представления о составе семьи (папа, мама, бабушка, дедушка, братья, сестры), именах ее членов, способах проявления заботы членов семьи друг о друге; стимулировать желание выполнять просьбы и поручения взрослых, включаться в совместную деятельность. Совместно с родителями способствовать запоминанию ребенком адреса совместного проживания. Развивать доброжелательное отношение к людям ближайшего социального окружения.

В сфереразвития коммуникативной и социальной компетентности, в том числе информационно-социальной Создавать условия для социальных контактов и доверительного общения на родном языке. Поддерживать потребность в общении со взрослым как источником разнообразной информации об окружающем мире, событиях в детском саду, родном городе (селе).

Формировать начала культурного общения (приветливо здороваться и прощаться в зависимости от национальной принадлежности собеседника, доброжелательно обращаться с просьбой, предложением, благодарить за помощь, угощение, называть сверстника по имени, выражать отказ, несогласие в приемлемой форме, не обижая другого). Познакомить с элементарными правилами поведения в детском саду. Приобщать детей к празднованию дня рождения детского сада, знаменательных дат города. Воспитывать чувство сопричастности к жизни детского сада, родного города. Формировать первичные представления об основных источниках опасности в быту и в природе (незнакомые животные, насекомые, плоды растений, водоемы и др.). Предостерегать детей от поступков, угрожающих их жизни и здоровью, способствовать освоению детьми правил безопасного поведения в быту и на природе.

В сфереразвития игровой деятельности. Способствовать развитию умения выполнять игровые действия в игровых упражнениях типа «Готовим чак-чак (баурсак)», «Раскатываем тесто для домашней лапши» и др. Создавать условия для игры ребёнка с двумя-тремя детьми, к которым он испытывает симпатию, на темы из окружающей жизни, по мотивам татарских литературных произведений, мультфильмов.

Осуществлять поддержку первых самостоятельных сюжетно-ролевых игр, отражающих быт татарского и русского народов, обогащая жизненный опыт, предметно-игровую среду, игровую культуру детей. Поддерживать желания детей самостоятельно подбирать национальные игрушки, предметы ряженья (национальный костюм, ювелирные украшения, ичиги и др.), предметы быта (корзина, полотенце, скатерть и др.), посуду (деревянная ложка, самовар и др.), предметы-заместители.

Побуждать интерес ребёнка к театрализованной игре путем первого опыта общения с персонажем (кукла Алсу показывает концерт), расширения контактов со взрослым (бабушка приглашает на деревенский двор).

Предоставлять детям возможность отзываться на игры-действия со звуками, подражать движениям животных и птиц под музыку татарских композиторов, под звучащее слово (в произведениях татарской поэзии и малых фольклорных форм).

Вовлекать детей в досуговые игры, в том числе игры-ряженья, игры-забавы, проводимые преимущественно с народными игрушками, персонажами кукольного театра, музыкальными игрушками (курай, гармонь и др.).

Организовывать несложные празднично-карнавальные игры (шествие ряженых детей в ролях излюбленных сказочных героев, литературных персонажей), приуроченные к праздникам, развивать ощущение праздничной общности между детьми и взрослыми.

Задачи по программе «Туган телдә сөйләшәбез» (Ф.Хазратова, З.Шәрзфетдтнова, И Хәбибуллина).

- Способствовать более прочному и сознательному усвоению изученного родного (татарского) языка в игровой деятельности

Средняя группа.

В сфереразвития положительного отношения ребенка к себе и другим людям

Формировать представление ребенка о себе, родителях. Рассматривая семейные фотографии, обращать внимание на черты его сходства с родителями. Учить определять эмоциональные состояния изображенных на фотоснимке людей, связывать их настроение с определенными событиями в жизни семьи.

Формировать представления о семье, её национальном составе, своей принадлежности к её членам, об их обязанностях и обязанностях самого ребенка; об интересах, увлечениях каждого члена семьи, семейном отдыхе. Воспитывать бережное отношение к семейным традициям.

Поддерживать интерес ребенка к событиям детства их родителей, о любимых играх и игрушках, о самых запоминающихся эпизодах из детства, которые могут быть созвучными интересам и чувствам самого ребенка.

В сфереразвития коммуникативной и социальной компетентности, в том числе информационно-социальной

Поддерживать потребность ребенка в общении со взрослым как источником разнообразной информации о природном и социальном мире, событиях в родном городе (селе), республике.

Одобрять инициативу общения на родном языке; вежливо откликаться на предложения общения со стороны других людей, устанавливать вербальные и невербальные контакты со

взрослыми и детьми в различных видах деятельности. Поддерживать тему разговора, вести беседу на тему, интересующую собеседника.

Способствовать проявлению интереса к культуре и нравам людей, говорящих на другом языке, обучать слушанию, помочь в овладении первичной коммуникацией, приобретении первоначальных навыков устной речи на втором государственном языке, развивать языковое чутье.

Формировать культуру общения (приветливо здороваться и прощаться в зависимости от национальной принадлежности собеседника, благодарить за оказанную услугу, помощь, угощение, извиняться, доброжелательно обращаться с просьбой, предложением).

Прививать осмотрительность в новых, необычных для ребенка, жизненных ситуациях, учить быть осторожным при встрече с незнакомыми людьми. Познакомить с правилами, ограничивающими контакты с незнакомыми людьми.

Приобщать детей к празднованию дня рождения детского сада, знаменательных дат города (села), республики, формировать чувство радости и удовлетворенности от участия в жизни детского сада (города, республики).

Продолжать знакомство детей с режимом дня и с элементарными правилами поведения в детском саду, с правилами безопасного передвижения в помещении.

Рассказать детям об опасностях переедания, приема в пищу недоброкачественных продуктов, употребления в больших дозах витаминов, лекарственных средств.

В сфере развития игровой деятельности

Предлагать несложные сюжеты для игр на темы из окружающей жизни, быта народов, по мотивам произведений татарских писателей, поэтов, эпизодов из мультфильмов.

Оказывать помощь в организации взаимодействия детей со сверстниками на уровне ролевых и партнерских взаимоотношений, поощрять умение отбирать необходимые для игры предметы домашней утвари (ведра с коромыслом, казан, скалка и др.), предметы ряженья (национальный костюм, ювелирные украшения, ичиги и др.), народные игрушки, музыкальные инструменты и использовать их в соответствии с ролью.

Инициировать создание построек, макета городских (сельских) улиц, дорог. Акцентировать внимание на различие пространственных характеристик объектов, их протяженности, на установление местоположения деталей (сверху, снизу, над, под и др.); поддерживать стремление к конструированию железных дорог, дорог с двусторонним движением, мостов, гаражей и др. Обеспечить связь конструкции с сюжетом игры и речевым сопровождением.

Активно поддерживать самостоятельную игру детей, появление игрового диалога в форме ролевых высказываний на татарском языке, стремление соответствовать реальному событию.

В театрализованных и режиссерских играх разыгрывать ситуации по несложным сюжетам (из мультфильмов по мотивам татарских народных сказок), используя куклы в национальной одежде, образные игрушки, бибабо, игрушки-самоделки и некоторые средства выразительности – жесты, мимику, интонацию.

Практиковать досуговые игры, игры-ряженья, игры-развлечения, игры-забавы, проводимые преимущественно с народными игрушками, персонажами кукольного театра, музыкальными игрушками (курай, гармонь и др.).

Организовывать празднично-карнавальные игры, игры сезонного характера, приуроченные к праздникам «Сабантуй», «Карга боткасы», «Масленица» и др., развивать ощущение праздничной общности между взрослыми и детьми.

Задачи по программе «Балалар бакчасында рус балаларына татар теле өйрәтү» (учебно-методический комплект Татарча сөйләшәбез) – авторы З.М. Зарипова, Р.С.Исаева, Р.Г.Кидрячева).

- Первоначальное накопление и активное усвоение слов по проекту «Мой дом».

- Создавать языковую среду в общении с детьми в течение дня с целью закрепления изученного материала ОД по обучению детей татарскому языку через разные формы работы.

Реализация этнокультурной составляющей программы требует от педагогов знаний татарского языка и умения учить языку детей, закреплять полученные на ОД знания в игровой деятельности и режимных моментах. Донести эти знания детям поможет специально организованная предметно-развивающая среда.

Формы работы:

1. Режимные моменты.
2. Дидактические игры.

3. Сюжетно-ролевые игры.
4. Музыкальные и хороводные игры.
5. Спортивные игры.
6. Словесные игры.
7. Игры драматизации.
8. Озвучивание мультфильмов.

В качестве основы выступает общение ребенка на татарском языке со взрослыми и сверстниками, приобретающее на каждом возрастном этапе своеобразные формы. Общение и разнообразные виды детской деятельности в широком культурном контексте выступают как главное условие присвоения ребенком традиций, формирования начал гражданственности, любви к своей семье, родному краю, Родине, как основа формирования его самосознания.

Старшая группа.

В сфере развития положительного отношения ребенка к себе и другим людям

Углублять представления о семье, ее истории. Расширять представления о составе семьи, родственниках (отец, мать, бабушки и дедушки, братья и сестры, дяди и тети, двоюродные, троюродные братья и сестры), своей принадлежности к семье, родственных связях и зависимостях внутри неё, профессиях и увлечениях родителей, родственников; привлекать к рассматриванию фотографий родственников, акцентировать внимание на внешнем сходстве ребенка с родителями и другими родственниками.

Поощрять желание ребенка принимать посильное участие в подготовке семейных праздников, к выполнению постоянных обязанностей по дому. Способствовать проявлению интереса к семейным делам, стремлению к совместному обсуждению проблем.

Создавать условия для формирования нравственной основы первых чувств патриотизма как общечеловеческой ценности – любви к своей семье, детскому саду, родному краю, людям, населяющим ее.

Развивать чувство гордости за собственные достижения, за успешные выступления сверстников на фестивалях, соревнованиях, победы спортсменов на олимпийских играх, выступления артистов на международных конкурсах.

Поддерживать интерес ребенка к событиям из детства окружающих взрослых, информации про верных друзей, дворовые игры и самодельные игрушки, смешных ситуациях, эпизодах, которые хорошо запомнились и могут быть созвучными интересам и чувствам самого ребенка.

Поддерживать индивидуальные проявления детей в коллективных работах по уборке участка после листопада, подкормке птиц, живущих в городе, экологических акциях.

В сфере развития коммуникативной и социальной компетентности, в том числе информационно-социальной

Поддерживать потребность ребенка в общении со взрослым как источником разнообразной информации о природном и социальном мире, событиях в родном городе (селе), республике, регионах страны.

Создавать условия для эмоционально насыщенного содержательного общения на родном языке взрослого с ребенком и детей между собой в разных видах детской активности.

Развивать умение общаться на родном языке с разными детьми (младшими, старше себя, ровесниками, мальчиками, девочками), с «новеньким» в группе детского сада и др., воспитывать доброжелательное отношение к ним.

Развивать интерес и уважение к культуре, традициям, обычаям и нравам людей, говорящих на татарском языке, формировать навыки разумного и обоснованного поведения при взаимодействии языков и культур, навыки социальной межкультурной коммуникации.

Формировать навыки общения, поддерживать достижение коммуникативных целей при ограниченном владении татарским языком, приобретение первоначальных навыков устной речи на втором языке.

Помочь освоению элементарных правил этикета, поощрять этически ценные образцы общения, использование в речи татарского народного фольклора (пословицы, поговорки, потешки и др.).

Дать возможность представить поведение ребёнка при встрече и случайном общении с незнакомым человеком. Рассмотреть и обсудить наиболее типичные ситуации, создающиеся при

подобных встречах, обратить внимание на недопустимость и опасность оставаться наедине с незнакомым человеком.

Приобщать детей к подготовке празднования основных знаменательных дат города, республики, страны. Формировать чувство гордости и радости от участия в жизни города (республики, страны).

Формировать основы безопасного поведения на дорогах и улицах города, в общественном транспорте, метро.

Предостерегать детей от возможной опасности при встрече с бездомными животными.

Формировать культуру поведения в природе. Рассказать детям о некоторых источниках опасности для природы родного края (вырубка деревьев, лесные пожары, сильный мороз, загрязнение водоемов и др.).

Формировать представления о взаимосвязи природы и человека, о влиянии окружающей среды на здоровье человека.

В сфере развития игровой деятельности

Поощрять расширение выбора тем для сюжетно-ролевых игр; способствовать развитию сюжета на основе знаний, полученных при восприятии социального мира, из литературных произведений татарских писателей и поэтов, телевизионных передач, экскурсий по городу (селу), выставок, походов.

Активно поддерживать самостоятельную игру детей, появление игрового диалога в форме ролевых высказываний на татарском языке, стремление соответствовать взятой на себя роли, реальному или вымышленному событию.

Поддерживать индивидуальную и совместную режиссерскую игру, в которой дети в условной форме используют национальные игрушки, игрушки-самоделки из журнала «Тылсымлыкуллар», отображают события из жизни, сюжеты из сказок народов Поволжья, мультфильмов и т.д.

Развивать артистические способности детей, вовлекать их в сценическое искусство: игры в концерт, пение татарских песен, исполнение танцев народов Поволжья, показ сценок из спектакля. Предоставлять возможность выступления перед сверстниками, родителями и гостями.

Поощрять инициативность игрового (ролевого) поведения, соблюдение правил, проявление индивидуальности в татарских народных играх, играх с правилами, способствующих физическому, социальному развитию (этнокультурному).

Поддерживать переход к самостоятельной организации детьми досуговых игр (интеллектуальные, настольно-печатные, игры-развлечения, игры-забавы преимущественно с народными игрушками, персонажами кукольного театра, детскими музыкальными инструментами (курай, гармонь, кубыз и др.), поощрять проявление самостоятельности, инициативности, умение занимать позицию равноправного партнера.

Поддерживать активное участие детей в празднично-карнавальных играх, играх сезонного характера, приуроченных к праздникам «Сабантуй», «Науруз», «Каргаботкасы», «Масленица», «Рождество» и др., развивать ощущение праздничной общности между людьми.

Задачи по программе «Балалар бакчасында рус балаларына татар теле өйрәтү» (учебно-методический комплект Татарча сөйләшәбез» – авторы З.М. Зарипова, Р.С.Исаева, Р.Г.Кидрячева).

- Обогащение активного словарного запаса детей по проекту «Играя, растём».

- Формирование и развитие умений аудирования и говорения в игровых и учебных ситуациях по темам проекта.

- Создавать языковую среду в общении с детьми в течение дня с целью закрепления изученного материала ОД по обучению детей татарскому языку.

Подготовительная к школе группа.

В сфере развития положительного отношения ребенка к себе и другим людям

Формировать интерес к истории семьи (прадедушка, дедушка, прабабушка, бабушка). Поддерживать интерес ребенка к рассказам об их детстве в тяжелые военные (послевоенные) годы. Обратить внимание на их достижения, награды, развивать чувство гордости за семью.

Поддерживать семейные традиции, способствовать выполнению детьми правил, принятых в семье, участию в семейных торжествах, праздниках, общих обсуждениях предстоящих дел, расходов. Поощрять инициативу ребенка общаться с членами семьи на татарском языке.

Формировать представления о своем месте в ближайшем социуме, принадлежность к той или иной группе людей (воспитанник группы детского сада, участник ансамбля народного танца, ученик спортивной школы, будущий гимназист и др.).

Воспитывать положительное отношение к окружающим, уважительное отношение к людям (независимо от их социального происхождения, расовой принадлежности, языка, вероисповедания, пола и возраста), к их чувствам, мнениям, желаниям, взглядам, развивать умение аргументировать несогласие, убеждать и т.д. Объяснять значение позитивного общения, сотрудничества с людьми разных стран и этносов.

Обсуждать с детьми события, происходящие в республике, разных регионах страны, рассказать о жизни людей на разных континентах, об их желании жить в мире и согласии.

Рассказать детям о том, какие трудности возникают в жизни инвалидов, одиноких пожилых людей, в какой поддержке они нуждаются. Способствовать проявлению готовности посочувствовать, оказать посильную помощь, поделиться радостью.

Поддерживать индивидуальные проявления детей в коллективных работах, направленных на заботу о природном окружении: посадить деревья во дворе (на участке детского сада), разбить клумбу с цветами, поливать их, обустраивать зимой кормушки для птиц.

В сфереразвития коммуникативной и социальной компетентности, в том числе информационно-социальной

Поддерживать потребность ребенка в общении со взрослым как источником разнообразной информации о природном и социальном мире, о всемирных событиях, событиях в стране, республике, родном городе (селе).

Расширять круг общения ребенка на родном языке, формировать способы контактов с учителями школы, ветеранами войны, гостями, готовность выслушать и разговаривать в доброжелательной форме, поддерживать тему разговора, отзываться на просьбу, предложение, просить о помощи.

Погружать детей в языковую среду, формировать коммуникативные способности, включающие знание татарского языка, «вживание» в коммуникативную ситуацию, эмоционально насыщенное общение, учет социальной роли партнера.

Создавать ситуации для освоения культуры речевого общения, формировать представление о необходимости вежливого обращения ко взрослым и сверстникам, развивать умение выбирать из многообразия элементов речевого этикета формы, наиболее подходящие к определенной ситуации.

Способствовать воспитанию чувства патриотизма, осознанию себя как гражданина родного города (села), республики, страны; уважительно относиться к символике города, республики, страны (флагу, гербу, гимну).

Приобщать детей к празднованию знаменательных дат, которые отмечают люди во всем мире, формировать чувство радости и удовлетворенности от совместного празднования.

Закреплять умение соблюдать правила поведения в детском саду, дома, на дорогах и улицах города, общественном месте, метро; требовать от других людей выполнения этих правил. Научить в случае необходимости самостоятельно набирать номер телефона вызова экстренной помощи.

Воспитывать бережное отношение к живой и неживой природе родного края, заранее предвидеть положительные и отрицательные последствия вмешательства человека, формировать непотребительское отношение к природе, первые навыки природопользования.

В сфереразвития игровой деятельности

Предлагать варианты развертывания сюжетов, связанных с историей и культурой народов совместного проживания, а также с правилами поведения и ролями людей в социуме, следовать интересам и игровым потребностям детей.

Поддерживать выраженный самостоятельный характер сюжетно-ролевой и режиссерской игр, потребность отражать в них широкий круг знаний о действительности, литературных произведений народов Поволжья, художественных и мультипликационных фильмов.

Поощрять самостоятельный выбор сказок народов Поволжья, стихотворений, песен, народных танцев для постановки, принимать участие в подготовке необходимых атрибутов и декораций для будущего спектакля, участвовать в распределении обязанностей и ролей. Использовать разные виды театра (бибабо, пальчиковый, театр кукол, картинок и др.). Развивать интерес к сценическому искусству.

Поддерживать самостоятельную организацию детьми досуговых игр как формы культурного проведения свободного времени (интеллектуальные игры, игры-путешествия, игры-развлечения, игры-забавы, проводимые преимущественно с народными игрушками, персонажами театра кукол,

музыкальными игрушками, поощрять проявление самостоятельности, инициативности, умение занимать позицию равноправного партнера.

Поощрять творческие проявления детей в празднично-карнавальных играх, играх сезонного характера, приуроченных к праздникам «Науруз», «Каргаботкасы», «Сабантуй», «Масленица», «Рождество», «Каравон» и др. Способствовать развитию праздничного настроения, чувства радости от активного участия в празднике.

Познакомить детей с робототехникой. Учить детей конструировать знакомые объекты (многоэтажные здания, мосты, транспортные средства, улицы города) по фотографии, рисунку, схеме, а также инициировать конструирование по собственному замыслу. Помогать встраивать в конструкции детей механические элементы: подвижные колеса, вращающееся основание подъемного крана, подключать к элементам питания, способствовать развешиванию детских игр с использованием полученных конструкций.

Поддерживать проявления коллективных словесных игр.

Обогащать игровой опыт играми народов Поволжья.

Задачи по программе «Балалар бакчасында рус балаларына татар теле өйрәтү» (учебно-методический комплект Татарча сөйләшәбез) – авторы З.М. Зарипова, Р.С.Исаева, Р.Г.Кидрячева).

- Обогащение активного словарного запаса детей по проекту «Мы уже большие – скоро в школу мы пойдем».

- Формирование и развитие умений аудирования и говорения в игровых и учебных ситуациях по темам проекта.

- Создавать языковую среду в общении с детьми в течение дня с целью закрепления изученного материала ОД по обучению детей татарскому языку.

Содержание психолого- педагогической работы.

Социализация, развитие общения, нравственное воспитание.

Первая младшая группа.

Формировать у детей опыт поведения в среде сверстников, воспитывать чувство симпатии к ним. Способствовать накоплению опыта доброжелательных взаимоотношений со сверстниками, воспитывать эмоциональную отзывчивость (обращать внимание детей на ребенка, проявившего заботу о товарище, поощрять умение пожалеть, посочувствовать).

Формировать у каждого ребенка уверенность в том, что его, как и всех детей, любят, о нем заботятся; проявлять уважительное отношение к интересам ребенка, его нуждам, желаниям, возможностям.

Воспитывать отрицательное отношение к грубости, жадности; развивать умение играть не ссорясь, помогать друг другу и вместе радоваться успехам, красивым игрушкам и т.п.

Воспитывать элементарные навыки вежливого обращения: здороваться, прощаться, обращаться с просьбой спокойно, употребляя слова «спасибо» и «пожалуйста». Формировать умение спокойно вести себя в помещении и на улице: не шуметь, не бегать, выполнять просьбу взрослого.

Воспитывать внимательное отношение и любовь к родителям и близким людям. Приучать детей не перебивать говорящего взрослого, формировать умение подождать, если взрослый занят.

Вторая младшая группа.

Закреплять навыки организованного поведения в детском саду, дома, на улице. Продолжать формировать элементарные представления о том, что хорошо и что плохо.

Обеспечивать условия для нравственного воспитания детей. Поощрять попытки пожалеть сверстника, обнять его, помочь. Создавать игровые ситуации, способствующие формированию внимательного, заботливого отношения к окружающим. Приучать детей общаться спокойно, без крика.

Формировать доброжелательное отношение друг к другу, умение делиться с товарищем, опыт правильной оценки хороших и плохих поступков.

Учить жить дружно, вместе пользоваться игрушками, книгами, помогать друг другу.

Приучать детей к вежливости (учить здороваться, прощаться, благодарить за помощь).

Средняя группа.

Способствовать формированию личностного отношения ребенка к соблюдению (и нарушению) моральных норм: взаимопомощи, сочувствия обиженному и несогласия с действиями обидчика; одобрения действий того, кто поступил справедливо, уступил по просьбе сверстника (разделил кубики поровну).

Продолжать работу по формированию доброжелательных взаимоотношений между детьми (рассказывать о том, чем хорош каждый воспитанник, помогать каждому ребенку как можно чаще убеждаться в том, что он хороший, что его любят и пр.).

Учить коллективным играм, правилам добрых взаимоотношений.

Воспитывать скромность, отзывчивость, желание быть справедливым, сильным и смелым; учить испытывать чувство стыда за неблаговидный поступок.

Напоминать детям о необходимости здороваться, прощаться, называть работников дошкольного учреждения по имени и отчеству, не вмешиваться в разговор взрослых, вежливо выражать свою просьбу, благодарить за оказанную услугу.

Старшая группа.

Воспитывать дружеские взаимоотношения между детьми; привычку сообща играть, трудиться, заниматься; стремление радовать старших хорошими поступками; умение самостоятельно находить общие интересные занятия.

Воспитывать уважительное отношение к окружающим.

Учить заботиться о младших, помогать им, защищать тех, кто слабее. Формировать такие качества, как сочувствие, отзывчивость.

Воспитывать скромность, умение проявлять заботу об окружающих, с благодарностью относиться к помощи и знакам внимания.

Формировать умение оценивать свои поступки и поступки сверстников. Развивать стремление детей выражать свое отношение к окружающему, самостоятельно находить для этого различные речевые средства.

Расширять представления о правилах поведения в общественных местах; об обязанностях в группе детского сада, дома.

Обогащать словарь детей вежливыми словами (здравствуйте, до свидания, пожалуйста, извините, спасибо и т.д.). Побуждать к использованию в речи фольклора (поговорки, пословицы, потешки и др.). Показать значение родного языка в формировании основ нравственности.

Подготовительная к школе группа.

Воспитывать дружеские взаимоотношения между детьми, развивать умение самостоятельно объединяться для совместной игры и труда, заниматься самостоятельно выбранным делом, договариваться, помогать друг другу.

Воспитывать организованность, дисциплинированность, коллективизм, уважение к старшим.

Воспитывать заботливое отношение к малышам, пожилым людям; учить помогать им.

Формировать такие качества, как сочувствие, отзывчивость, справедливость, скромность.

Развивать волевые качества: умение ограничивать свои желания, выполнять установленные нормы поведения, в своих поступках следовать положительному примеру.

Воспитывать уважительное отношение к окружающим. Формировать умение слушать собеседника, не перебивать без надобности. Формировать умение спокойно отстаивать свое мнение.

Обогащать словарь формулами словесной вежливости (приветствие, прощание, просьбы, извинения).

Расширять представления детей об их обязанностях, прежде всего в связи с подготовкой к школе. Формировать интерес к учебной деятельности и желание учиться в школе.

Ребенок в семье и сообществе, патриотическое воспитание.

Первая младшая группа.

Образ Я. Формировать у детей элементарные представления о себе, об изменении своего социального статуса (взрослении) в связи с началом посещения детского сада; закреплять умение называть свое имя.

Формировать у каждого ребенка уверенность в том, что взрослые любят его, как и всех остальных детей.

Семья. Воспитывать внимательное отношение к родителям, близким людям. Поощрять умение называть имена членов своей семьи.

Детский сад. Развивать представления о положительных сторонах детского сада, его общности с домом (тепло, уют, любовь и др.) и отличиях от домашней обстановки (больше друзей, игрушек, самостоятельности и т. д.).

Обращать внимание детей на то, в какой чистой, светлой комнате они играют, как много в ней ярких, красивых игрушек, как аккуратно заправлены кровати. На прогулке обращать внимание

детей на красивые растения, оборудование участка, удобное для игр и отдыха.

Развивать умение ориентироваться в помещении группы, на участке.

Родная страна. Напоминать детям название города (поселка), в котором они живут.

Вторая младшая группа.

Образ Я. Постепенно формировать образ Я. Сообщать детям разнообразные, касающиеся непосредственно их сведения (ты мальчик, у тебя серые глаза, ты любишь играть и т.п.), в том числе сведения о прошлом (не умел ходить, говорить; ел из бутылочки) и о происшедших с ними изменениях (сейчас умеешь правильно вести себя за столом, рисовать, танцевать; знаешь «вежливые» слова).

Семья. Беседовать с ребенком о членах его семьи (как зовут, чем занимаются, как играют с ребенком и пр.).

Детский сад. Формировать у детей положительное отношение к детскому саду. Обращать их внимание на красоту и удобство оформления групповой комнаты, раздевалки (светлые стены, красивые занавески, удобная мебель, новые игрушки, в книжном уголке аккуратно расставлены книги с яркими картинками).

Знакомить детей с оборудованием и оформлением участка для игр и занятий, подчеркивая его красоту, удобство, веселую, разноцветную окраску строений.

Обращать внимание детей на различные растения, на их разнообразие и красоту.

Вовлекать детей в жизнь группы, воспитывать стремление поддерживать чистоту и порядок в группе, формировать бережное отношение к игрушкам, книгам, личным вещам и пр. Формировать чувство общности, значимости каждого ребенка для детского сада.

Совершенствовать умение свободно ориентироваться в помещениях и на участке детского сада.

Формировать уважительное отношение к сотрудникам детского сада (музыкальный руководитель, медицинская сестра, заведующая, старший воспитатель и др.), их труду; напоминать их имена и отчества.

Родная страна. Формировать интерес к малой родине и первичные представления о ней: напоминать детям название города (поселка), в котором они живут; побуждать рассказывать о том, где они гуляли в выходные дни (в парке, сквере, детском городке) и пр.

Средняя группа.

Образ Я. Формировать представления о росте и развитии ребенка, его прошлом, настоящем и будущем («я был маленьким, я расту, я буду взрослым»). Формировать первичные представления детей об их правах (на игру, доброжелательное отношение, новые знания и др.) и обязанностях в группе детского сада, дома, на улице, на природе (самостоятельно кушать, одеваться, убирать игрушки и др.). Формировать у каждого ребенка уверенность в том, что он хороший, что его любят.

Формировать первичные гендерные представления (мальчики сильные, смелые; девочки нежные, женственные).

Семья. Углублять представления детей о семье, ее членах. Дать первоначальные представления о родственных отношениях (сын, мама, папа, дочь и т. д.).

Интересоваться тем, какие обязанности по дому есть у ребенка (убирать игрушки, помогать накрывать на стол и т. п.).

Детский сад. Продолжать знакомить детей с детским садом и его сотрудниками. Совершенствовать умение свободно ориентироваться в помещениях детского сада. Закреплять навыки бережного отношения к вещам, учить использовать их по назначению, ставить на место.

Знакомить с традициями детского сада. Закреплять представления ребенка о себе как о члене коллектива, развивать чувство общности с другими детьми. Формировать умение замечать изменения в оформлении группы и зала, участка детского сада (как красиво смотрятся яркие, нарядные игрушки, рисунки детей и т. п.). Привлекать к обсуждению и посильному участию в оформлении группы, к созданию ее символики и традиций.

Родная страна. Продолжать воспитывать любовь к родному краю; рассказывать детям о самых красивых местах родного города (поселка), его достопримечательностях.

Дать детям доступные их пониманию представления о государственных праздниках.

Рассказывать о Российской армии, о воинах, которые охраняют нашу Родину (пограничники, моряки, летчики).

Старшая группа.

Образ Я. Расширять представления ребенка об изменении позиции в связи с взрослением

(ответственность за младших, уважение и помощь старшим, в том числе пожилым людям и т.д.). Через символические и образные средства углублять представления ребенка о себе в прошлом, настоящем и будущем.

Расширять традиционные гендерные представления. Воспитывать уважительное отношение к сверстникам своего и противоположного пола.

Семья. Углублять представления ребенка о семье и ее истории; о том, где работают родители, как важен для общества их труд. Поощрять посильное участие детей в подготовке различных семейных праздников. Приучать к выполнению постоянных обязанностей по дому.

Детский сад. Продолжать формировать интерес к ближайшей окружающей среде: к детскому саду, дому, где живут дети, участку детского сада и др. Обращать внимание на своеобразии оформления разных помещений.

Развивать умение замечать изменения в оформлении помещений, учить объяснять причины таких изменений; высказывать свое мнение по поводу замеченных перемен, вносить свои предложения о возможных вариантах оформления. Подводить детей к оценке окружающей среды.

Вызывать стремление поддерживать чистоту и порядок в группе, украшать ее произведениями искусства, рисунками. Привлекать к оформлению групповой комнаты, зала к праздникам. Побуждать использовать созданные детьми изделия, рисунки, аппликации (птички, бабочки, снежинки, веточки с листьями и т. п.).

Расширять представления ребенка о себе как о члене коллектива, формировать активную жизненную позицию через участие в совместной проектной деятельности, взаимодействие с детьми других возрастных групп, посильное участие в жизни дошкольного учреждения. Приобщать к мероприятиям, которые проводятся в детском саду, в том числе и совместно с родителями (спектакли, спортивные праздники и развлечения, подготовка выставок детских работ).

Родная страна. Расширять представления о малой Родине. Рассказывать детям о достопримечательностях, культуре, традициях родного края; о замечательных людях, прославивших свой край.

Расширять представления детей о родной стране, о государственных праздниках (8 Марта, День защитника Отечества, День Победы, Новый год и т.д.). Воспитывать любовь к Родине.

Формировать представления о том, что Российская Федерация (Россия) — огромная многонациональная страна. Рассказывать детям о том, что Москва — главный город, столица нашей Родины. Познакомить с флагом и гербом России, мелодией гимна.

Расширять представления детей о Российской армии. Воспитывать уважение к защитникам отечества. Рассказывать о трудной, но почетной обязанности защищать Родину, охранять ее спокойствие и безопасность; о том, как в годы войн храбро сражались и защищали нашу страну от врагов прадеды, деда, отцы. Приглашать в детский сад военных, ветеранов из числа близких родственников детей. Рассматривать с детьми картины, репродукции, альбомы с военной тематикой.

Подготовительная к школе группа.

Образ Я. Развивать представление о временной перспективе личности, об изменении позиции человека с возрастом (ребенок посещает детский сад, школьник учится, взрослый работает, пожилой человек передает свой опыт другим поколениям). Углублять представления ребенка о себе в прошлом, настоящем и будущем.

Закреплять традиционные гендерные представления, продолжать развивать в мальчиках и девочках качества, свойственные их полу.

Семья. Расширять представления детей об истории семьи в контексте истории родной страны (роль каждого поколения в разные периоды истории страны). Рассказывать детям о воинских наградах дедушек, бабушек, родителей.

Закреплять знание домашнего адреса и телефона, имен и отчеств родителей, их профессий.

Детский сад. Продолжать расширять представления о ближайшей окружающей среде (оформление помещений, участка детского сада, парка, сквера). Учить детей выделять радующие глаз компоненты окружающей среды (окраска стен, мебель, оформление участка и т. п.).

Привлекать детей к созданию развивающей среды дошкольного учреждения (мини-музеев, выставок, библиотеки, конструкторских мастерских и др.); формировать умение эстетически оценивать окружающую среду, высказывать оценочные суждения, обосновывать свое мнение.

Формировать у детей представления о себе как об активном члене коллектива: через участие в проектной деятельности, охватывающей детей младших возрастных групп и родителей; посильном

участии в жизни дошкольного учреждения (адаптация младших дошкольников, подготовка к праздникам, выступлениям, соревнованиям в детском саду и за его пределами и др.).

Родная страна. Расширять представления о родном крае. Продолжать знакомить с достопримечательностями региона, в котором живут дети.

На основе расширения знаний об окружающем воспитывать патриотические и интернациональные чувства, любовь к Родине. Углублять и уточнять представления о Родине — России. Поощрять интерес детей к событиям, происходящим в стране, воспитывать чувство гордости за ее достижения.

Закреплять знания о флаге, гербе и гимне России (гимн исполняется во время праздника или другого торжественного события; когда звучит гимн, все встают, а мужчины и мальчики снимают головные уборы).

Развивать представления о том, что Российская Федерация (Россия) — огромная, многонациональная страна. Воспитывать уважение к людям разных национальностей и их обычаям.

Расширять представления о Москве — главном городе, столице России.

Расширять знания о государственных праздниках. Рассказывать детям о Ю. А. Гагарине и других героях космоса.

Углублять знания о Российской армии. Воспитывать уважение к защитникам Отечества, к памяти павших бойцов (возлагать с детьми цветы к обелискам, памятникам и т.д.).

Самообслуживание, самостоятельность трудовое воспитание.

Первая младшая группа.

Воспитание культурно-гигиенических навыков. Формировать привычку (сначала под контролем взрослого, а затем самостоятельно) мыть руки по мере загрязнения и перед едой, насухо вытирать лицо и руки личным полотенцем.

Учить с помощью взрослого приводить себя в порядок; пользоваться индивидуальными предметами (носовым платком, салфеткой, полотенцем, расческой, горшком).

Формировать умение во время еды правильно держать ложку.

Самообслуживание. Учить детей одеваться и раздеваться в определенном порядке; при небольшой помощи взрослого снимать одежду обувь (расстегивать пуговицы спереди, застёжки на липучках); в определенном порядке аккуратно складывать снятую одежду. Приучать к опрятности.

Общественно-полезный труд. Привлекать детей к выполнению простейших трудовых действий: совместно с взрослым и под его контролем расставлять хлебницы (без хлеба), салфетницы, раскладывать ложки и пр.

Приучать поддерживать порядок в игровой комнате, по окончании игр расставлять игровой материал по местам.

Уважение к труду взрослых. Поощрять интерес детей к деятельности взрослых. Обращать внимание на то, что и как делает взрослый (как ухаживает за растениями (поливает) и животными (кормит); как дворник подметает двор, убирает снег; как столяр чинит беседку и т.д.), зачем он выполняет те или иные действия. Учить узнавать и называть некоторые трудовые действия (помощник воспитателя моет посуду, приносит еду, меняет полотенца).

Вторая младшая группа.

Культурно-гигиенические навыки. Совершенствовать культурногигиенические навыки, формировать простейшие навыки поведения во время еды, умывания.

Приучать детей следить за своим внешним видом; учить правильно пользоваться мылом, аккуратно мыть руки, лицо, уши; насухо вытираться после умывания, вешать полотенце на место, пользоваться расческой и носовым платком.

Формировать элементарные навыки поведения за столом: умение правильно пользоваться столовой и чайной ложками, вилкой, салфеткой; не крошить хлеб, пережевывать пищу с закрытым ртом, не разговаривать с полным ртом.

Самообслуживание. Учить детей самостоятельно одеваться и раздеваться в определенной последовательности (надевать и снимать одежду, расстегивать и застегивать пуговицы, складывать, вешать предметы одежды и т.п.). Воспитывать навыки опрятности, умение замечать неопорядок в одежде и устранять его при небольшой помощи взрослых.

Общественно-полезный труд. Формировать желание участвовать в посильном труде, умение преодолевать небольшие трудности. Побуждать детей к самостоятельному выполнению элементарных поручений: готовить материалы к занятиям (кисти, доски для лепки и пр.), после игры

убирать на место игрушки, строительный материал.

Приучать соблюдать порядок и чистоту в помещении и на участке детского сада.

Во второй половине года начинать формировать у детей умения, необходимые при дежурстве по столовой (помогать накрывать стол к обеду: раскладывать ложки, расставлять хлебницы (без хлеба), тарелки, чашки и т.п.).

Труд в природе. Воспитывать желание участвовать в уходе за растениями и животными в уголке природы и на участке: с помощью взрослого кормить рыб, птиц, поливать комнатные растения, растения на грядках, сажать лук, собирать овощи, расчищать дорожки от снега, счищать снег со скамеек.

Уважение к труду взрослых. Формировать положительное отношение к труду взрослых. Рассказывать детям о понятных им профессиях (воспитатель, помощник воспитателя, музыкальный руководитель, врач, продавец, повар, шофер, строитель), расширять и обогащать представления о трудовых действиях, результатах труда.

Воспитывать уважение к людям знакомых профессий. Побуждать оказывать помощь взрослым, воспитывать бережное отношение к результатам их труда.

Средняя группа.

Культурно-гигиенические навыки. Продолжать воспитывать у детей опрятность, привычку следить за своим внешним видом.

Воспитывать привычку самостоятельно умываться, мыть руки с мылом перед едой, по мере загрязнения, после пользования туалетом.

Закреплять умение пользоваться расческой, носовым платком; при кашле и чихании отворачиваться, прикрывать рот и нос носовым платком.

Совершенствовать навыки аккуратного приема пищи: умение брать пищу понемногу, хорошо пережевывать, есть бесшумно, правильно пользоваться столовыми приборами (ложка, вилка), салфеткой, полоскать рот после еды.

Самообслуживание. Совершенствовать умение самостоятельно одеваться, раздеваться. Приучать аккуратно складывать и вешать одежду, с помощью взрослого приводить ее в порядок (чистить, просушивать). Воспитывать стремление быть аккуратным, опрятным.

Приучать самостоятельно готовить свое рабочее место и убирать его после окончания занятий рисованием, лепкой, аппликацией (мыть баночки, кисти, протирать стол и т.д.)

Общественно-полезный труд. Воспитывать у детей положительное отношение к труду, желание трудиться. Формировать ответственное отношение к порученному заданию (умение и желание доводить дело до конца, стремление сделать его хорошо).

Воспитывать умение выполнять индивидуальные и коллективные поручения, понимать значение результатов своего труда для других; формировать умение договариваться с помощью воспитателя о распределении коллективной работы, заботиться о своевременном завершении совместного задания. Поощрять инициативу в оказании помощи товарищам, взрослым.

Приучать детей самостоятельно поддерживать порядок в групповой комнате и на участке детского сада: убирать на место строительный материал, игрушки; помогать воспитателю подклеивать книги, коробки.

Учить детей самостоятельно выполнять обязанности дежурных по столовой: аккуратно расставлять хлебницы, чашки с блюдами, глубокие тарелки, ставить салфетницы, раскладывать столовые приборы (ложки, вилки, ножи).

Труд в природе. Поощрять желание детей ухаживать за растениями и животными; поливать растения, кормить рыб, мыть поилки, наливать в них воду, класть корм в кормушки (при участии воспитателя).

В весенний, летний и осенний периоды привлекать детей к посильной работе на огороде и в цветнике (посев семян, полив, сбор урожая); в зимний период — к расчистке снега.

Приобщать детей к работе по выращиванию зелени для корма птицам в зимнее время; к подкормке зимующих птиц.

Формировать стремление помогать воспитателю приводить в порядок используемое в трудовой деятельности оборудование (очищать, просушивать, относить в отведенное место).

Уважение к труду взрослых. Знакомить детей с профессиями близких людей, подчеркивая значимость их труда. Формировать интерес к профессиям родителей.

Старшая группа.

Культурно-гигиенические навыки. Формировать у детей привычку следить за чистотой тела, опрятностью одежды, прически; самостоятельно чистить зубы, умываться, по мере необходимости мыть руки, следить за чистотой ногтей; при кашле и чихании закрывать рот и нос платком.

Закреплять умение замечать и самостоятельно устранять беспорядок в своем внешнем виде.

Совершенствовать культуру еды: умение правильно пользоваться столовыми приборами (вилкой, ножом); есть аккуратно, бесшумно, сохраняя правильную осанку за столом; обращаться с просьбой, благодарить.

Самообслуживание. Закреплять умение быстро, аккуратно одеваться и раздеваться, соблюдать порядок в своем шкафу (раскладывать одежду в определенные места), опрятно заправлять постель.

Воспитывать умение самостоятельно и своевременно готовить материалы и пособия к занятию, учить самостоятельно раскладывать подготовленные воспитателем материалы для занятий, убирать их, мыть кисточки, розетки для красок, палитру, протирать столы.

Общественно-полезный труд. Воспитывать у детей положительное отношение к труду, желание выполнять посильные трудовые поручения. Разъяснять детям значимость их труда.

Воспитывать желание участвовать в совместной трудовой деятельности. Формировать необходимые умения и навыки в разных видах труда. Воспитывать самостоятельность и ответственность, умение доводить начатое дело до конца. Развивать творчество и инициативу при выполнении различных видов труда.

Знакомить детей с наиболее экономными приемами работы. Воспитывать культуру трудовой деятельности, бережное отношение к материалам и инструментам.

Учить оценивать результат своей работы (с помощью взрослого).

Воспитывать дружеские взаимоотношения между детьми; привычку играть, трудиться, заниматься сообща. Развивать желание помогать друг другу.

Формировать у детей предпосылки (элементы) учебной деятельности. Продолжать развивать внимание, умение понимать поставленную задачу (что нужно делать), способы ее достижения (как делать); воспитывать усидчивость; учить проявлять настойчивость, целеустремленность в достижении конечного результата.

Продолжать учить детей помогать взрослым поддерживать порядок в группе: протирать игрушки, строительный материал и т. п.

Формировать умение наводить порядок на участке детского сада (подметать и очищать дорожки от мусора, зимой — от снега, поливать песок в песочнице и пр.).

Приучать добросовестно выполнять обязанности дежурных по столовой: сервировать стол, приводить его в порядок после еды.

Труд в природе. Поощрять желание выполнять различные поручения, связанные с уходом за животными и растениями в уголке природы; обязанности дежурного в уголке природы (поливать комнатные растения, рыхлить почву и т.д.).

Привлекать детей к помощи взрослым и посильному труду в природе: осенью — к уборке овощей на огороде, сбору семян, пересаживанию цветущих растений из грунта в уголок природы; зимой — к сгребанию снега к стволам деревьев и кустарникам, выращиванию зеленого корма для птиц и животных (обитателей уголка природы), посадке корнеплодов, к созданию фигур и построек из снега; весной — к посеву семян овощей, цветов, высадке рассады; летом — к рыхлению почвы, поливке грядок и клумб.

Уважение к труду взрослых. Расширять представления детей о труде взрослых, результатах труда, его общественной значимости. Формировать бережное отношение к тому, что сделано руками человека. Прививать детям чувство благодарности к людям за их труд.

Подготовительная к школе группа.

Культурно-гигиенические навыки. Воспитывать привычку быстро и правильно умываться, насухо вытираться, пользуясь индивидуальным полотенцем, правильно чистить зубы, полоскать рот после еды, пользоваться носовым платком и расческой.

Закреплять умения детей аккуратно пользоваться столовыми приборами; правильно вести себя за столом; обращаться с просьбой, благодарить.

Закреплять умение следить за чистотой одежды и обуви, замечать и устранять беспорядок в своем внешнем виде, тактично сообщать товарищу о необходимости что-то поправить в костюме, причёске.

Самообслуживание. Закреплять умение самостоятельно и быстро одеваться и раздеваться, складывать в шкаф одежду, ставить на место обувь, сушить при необходимости мокрые вещи, ухаживать за обувью (мыть, протирать, чистить).

Закреплять умение самостоятельно, быстро и аккуратно убирать за собой постель после сна.

Закреплять умение самостоятельно и своевременно готовить материалы и пособия к занятию, без напоминания убирать свое рабочее место.

Общественно-полезный труд. Продолжать формировать трудовые умения и навыки, воспитывать трудолюбие. Приучать детей старательно, аккуратно выполнять поручения, беречь материалы и предметы, убирать их на место после работы.

Воспитывать желание участвовать в совместной трудовой деятельности наравне со всеми, стремление быть полезными окружающим, радоваться результатам коллективного труда. Развивать умение самостоятельно объединяться для совместной игры и труда, оказывать друг другу помощь.

Закреплять умение планировать трудовую деятельность, отбирать необходимые материалы, делать несложные заготовки.

Продолжать учить детей поддерживать порядок в группе и на участке: протирать и мыть игрушки, строительный материал, вместе с воспитателем ремонтировать книги, игрушки (в том числе книги и игрушки воспитанников младших групп детского сада).

Продолжать учить самостоятельно наводить порядок на участке детского сада: подметать и очищать дорожки от мусора, зимой — от снега, поливать песок в песочнице; украшать участок к праздникам.

Приучать детей добросовестно выполнять обязанности дежурных по столовой: полностью сервировать столы и вытирать их после еды, подметать пол.

Прививать интерес к учебной деятельности и желание учиться в школе.

Формировать навыки учебной деятельности (умение внимательно слушать воспитателя, действовать по предложенному им плану, а также самостоятельно планировать свои действия, выполнять поставленную задачу, правильно оценивать результаты своей деятельности).

Труд в природе. Закреплять умение самостоятельно и ответственно выполнять обязанности дежурного в уголке природы: поливать комнатные растения, рыхлить почву, мыть кормушки, готовить корм для рыб, птиц, морских свинок и т.п.

Прививать детям интерес к труду в природе, привлекать их к активному участию: осенью — к уборке овощей с огорода, сбору семян, выкапыванию луковиц, клубней цветов, перекапыванию грядок, пересаживанию цветущих растений из грунта в уголок природы; зимой — к сгребанию снега к стволам деревьев и кустарникам, выращиванию зеленого корма для птиц и животных (обитателей уголка природы), посадке корнеплодов, выращиванию с помощью воспитателя цветов к праздникам; весной — к перекапыванию земли на огороде и в цветнике, к посеву семян (овощей, цветов), высадке рассады; летом — к участию в рыхлении почвы, прополке и окучивании, поливе грядок и клумб.

Уважение к труду взрослых. Расширять представления о труде взрослых, о значении их труда для общества. Воспитывать уважение к людям труда. Продолжать знакомить детей с профессиями, связанными со спецификой родного города (поселка).

Развивать интерес к различным профессиям, в частности к профессиям родителей и месту их работы.

Компоненты трудовой деятельности.

1) Планирование и контроль (умение ставить перед собой цель возникает у детей в среднем дошкольном возрасте).

2) Оценка достигнутого результата с точки зрения его важности для самого ребенка и для всей группы.

3) Мотивы, побуждающие детей к труду:

- интерес к процессу действий;
- интерес к будущему результату;
- интерес к овладению новыми навыками;
- соучастие в труде совместно с взрослыми;
- осознание своих обязанностей;
- осознание смысла, общественной важности труда.

Чем выше уровень развития трудовой деятельности, тем выше

ее воспитательный потенциал.

Своеобразие трудовой деятельности детей:

1) «субъективная значимость труда», то есть оценка результата не с точки зрения выполненного объема работы, а с учетом проявления заботливости, настойчивости, затраченных трудовых или волевых усилий.

2) связь с игрой, которая проявляется:

- в манипулятивных действиях детей, исполняющих роли взрослых;
- в продуктивных действиях, составляющих сюжет игры;
- во включении игровых действий в трудовой процесс;
- в ролевом поведении ребенка, создающего образ труженика.

Формы организации трудовой деятельности:

1) поручения:

- простые и сложные;
- эпизодические и длительные;
- коллективные.

2) дежурства.

3) коллективный труд.

Типы организации труда детей.

1) Индивидуальный труд.

2) Труд рядом.

3) Общий труд.

4) Совместный труд.

Методы и приемы трудового воспитания детей.

I группа методов: формирование нравственных представлений, суждений, оценок.

- 1) Решение маленьких логических задач, загадок.
- 2) Приучение к размышлению, логические беседы.
- 3) Беседы на этические темы.
- 4) Чтение художественной литературы.
- 5) Рассматривание иллюстраций.
- 6) Рассказывание и обсуждение картин, иллюстраций.
- 7) Просмотр телепередач, диафильмов, видеофильмов.
- 8) Задачи на решение коммуникативных ситуаций.
- 9) Придумывание сказок.

II группа методов: создание у детей практического опыта трудовой деятельности.

- 1) Приучение к положительным формам общественного поведения.
- 2) Показ действий.
- 3) Пример взрослого и детей.
- 4) Целенаправленное наблюдение.
- 5) Организация интересной деятельности (общественно-полезный труд).
- 6) Разыгрывание коммуникативных ситуаций.
- 7) Создание контрольных педагогических ситуаций.

Формирование основ безопасности.

Первая младшая группа.

Безопасное поведение в природе. Знакомить с элементарными правилами безопасного поведения в природе (не подходить к незнакомым животным, не гладить их, не дразнить; не рвать и не брать в рот растения и пр.).

Безопасность на дорогах. Формировать первичные представления о машинах, улице, дороге.

Знакомить с некоторыми видами транспортных средств.

Безопасность собственной жизнедеятельности. Знакомить с предметным миром и правилами безопасного обращения с предметами.

Знакомить с понятиями «можно — нельзя», «опасно».

Формировать представления о правилах безопасного поведения в играх с песком и водой (воду не пить, песком не бросаться и т.д.).

Вторая младшая группа.

Безопасное поведение в природе. Формировать представления о простейших взаимосвязях в

живой и неживой природе. Знакомить с правилами поведения в природе (не рвать без надобности растения, не ломать ветки деревьев, не трогать животных и др.).

Безопасность на дорогах. Расширять ориентировку в окружающем пространстве. Знакомить детей с правилами дорожного движения.

Учить различать проезжую часть дороги, тротуар, понимать значение зеленого, желтого и красного сигналов светофора.

Формировать первичные представления о безопасном поведении на дорогах (переходить дорогу, держась за руку взрослого).

Знакомить с работой водителя.

Безопасность собственной жизнедеятельности. Знакомить с источниками опасности дома (горячая плита, утюг и др.).

Формировать навыки безопасного передвижения в помещении (осторожно спускаться и подниматься по лестнице, держась за перила; открывать и закрывать двери, держась за дверную ручку).

Формировать умение соблюдать правила в играх с мелкими предметами (не засовывать предметы в ухо, нос; не брать их в рот).

Развивать умение обращаться за помощью к взрослым.

Развивать умение соблюдать правила безопасности в играх с песком, водой, снегом.

Средняя группа.

Безопасное поведение в природе. Продолжать знакомить с многообразием животного и растительного мира, с явлениями неживой природы.

Формировать элементарные представления о способах взаимодействия с животными и растениями, о правилах поведения в природе.

Формировать понятия: «съедобное», «несъедобное», «лекарственные растения».

Знакомить с опасными насекомыми и ядовитыми растениями.

Безопасность на дорогах. Развивать наблюдательность, умение ориентироваться в помещении и на участке детского сада, в ближайшей местности.

Продолжать знакомить с понятиями «улица», «дорога», «перекресток», «остановка общественного транспорта» и элементарными правилами поведения на улице. Подводить детей к осознанию необходимости соблюдать правила дорожного движения.

Уточнять знания детей о назначении светофора и работе полицейского.

Знакомить с различными видами городского транспорта, особенностями их внешнего вида и назначения («Скорая помощь», «Пожарная», машина МЧС, «Полиция», трамвай, троллейбус, автобус).

Знакомить со знаками дорожного движения «Пешеходный переход», «Остановка общественного транспорта».

Формировать навыки культурного поведения в общественном транспорте.

Безопасность собственной жизнедеятельности. Знакомить с правилами безопасного поведения во время игр. Рассказывать о ситуациях, опасных для жизни и здоровья.

Знакомить с назначением, работой и правилами пользования бытовыми электроприборами (пылесос, электрочайник, утюг и др.).

Закреплять умение пользоваться столовыми приборами (вилка, нож), ножницами.

Знакомить с правилами езды на велосипеде.

Знакомить с правилами поведения с незнакомыми людьми.

Рассказывать детям о работе пожарных, причинах возникновения пожаров и правилах поведения при пожаре.

Старшая группа.

Безопасное поведение в природе. Формировать основы экологической культуры и безопасного поведения в природе.

Формировать понятия о том, что в природе все взаимосвязано, что человек не должен нарушать эту взаимосвязь, чтобы не навредить животному и растительному миру.

Знакомить с явлениями неживой природы (гроза, гром, молния, радуга), с правилами поведения при грозе.

Знакомить детей с правилами оказания первой помощи при ушибах и укусах насекомых.

Безопасность на дорогах. Уточнять знания детей об элементах дороги (проезжая часть,

пешеходный переход, тротуар), о движении транспорта, о работе светофора.

Знакомить с названиями ближайших к детскому саду улиц и улиц, на которых живут дети.

Знакомить с правилами дорожного движения, правилами передвижения пешеходов и велосипедистов.

Продолжать знакомить с дорожными знаками: «Дети», «Остановка трамвая», «Остановка автобуса», «Пешеходный переход», «Пункт первой медицинской помощи», «Пункт питания», «Место стоянки», «Въезд запрещен», «Дорожные работы», «Велосипедная дорожка».

Безопасность собственной жизнедеятельности. Закреплять основы безопасности жизнедеятельности человека.

Продолжать знакомить с правилами безопасного поведения во время игр в разное время года (купание в водоемах, катание на велосипеде, на санках, коньках, лыжах и др.).

Расширять знания об источниках опасности в быту (электроприборы, газовая плита, утюг и др.). Закреплять навыки безопасного пользования бытовыми предметами.

Уточнять знания детей о работе пожарных, о причинах пожаров, об элементарных правилах поведения во время пожара. Знакомить с работой службы спасения — МЧС. Закреплять знания о том, что в случае необходимости взрослые звонят по телефонам «01», «02», «03».

Формировать умение обращаться за помощью к взрослым.

Учить называть свое имя, фамилию, возраст, домашний адрес, телефон.

Подготовительная к школе группа.

Безопасное поведение в природе. Формировать основы экологической культуры.

Продолжать знакомить с правилами поведения на природе.

Знакомить с Красной книгой, с отдельными представителями животного и растительного мира, занесенными в нее.

Уточнять и расширять представления о таких явлениях природы, как гроза, гром, молния, радуга, ураган, знакомить с правилами поведения человека в этих условиях.

Безопасность на дорогах. Систематизировать знания детей об устройстве улицы, о дорожном движении. Знакомить с понятиями «площадь», «бульвар», «проспект».

Продолжать знакомить с дорожными знаками — предупреждающими, запрещающими и информационно-указательными.

Подводить детей к осознанию необходимости соблюдать правила дорожного движения.

Расширять представления детей о работе ГИБДД.

Воспитывать культуру поведения на улице и в общественном транспорте.

Развивать свободную ориентировку в пределах ближайшей к детскому саду местности. Формировать умение находить дорогу из дома в детский сад на схеме местности.

Безопасность собственной жизнедеятельности. Формировать представления о том, что полезные и необходимые бытовые предметы при неумелом обращении могут причинить вред и стать причиной беды (электроприборы, газовая плита, инструменты и бытовые предметы). Закреплять правила безопасного обращения с бытовыми предметами.

Закреплять правила безопасного поведения во время игр в разное время года (купание в водоемах, катание на велосипеде, катание на санках, коньках, лыжах и др.).

Подвести детей к пониманию необходимости соблюдать меры предосторожности, учить оценивать свои возможности по преодолению опасности.

Формировать у детей навыки поведения в ситуациях: «Один дома», «Потерялся», «Заблудился». Формировать умение обращаться за помощью к взрослым.

Расширять знания детей о работе МЧС, пожарной службы, службы скорой помощи. Уточнять знания о работе пожарных, правилах поведения при пожаре. Закреплять знания о том, что в случае необходимости взрослые звонят по телефонам «01», «02», «03».

Закреплять умение называть свое имя, фамилию, возраст, домашний адрес, телефон.

Развитие игровой деятельности.

Основные цели и задачи.

Создание условий для развития игровой деятельности детей. Формирование игровых умений, развитых культурных форм игры. Развитие у детей интереса к различным видам игр. Всестороннее воспитание и гармоничное развитие детей в игре (эмоционально-нравственное, умственное, физическое, художественно-эстетическое и социально-коммуникативное).

Развитие самостоятельности, инициативы, творчества, навыков саморегуляции; формирование

доброжелательного отношения к сверстникам, умения взаимодействовать, договариваться, самостоятельно разрешать конфликтные ситуации.

Игры			Возрастная адресованность (годы жизни детей)						
Классы	Виды	Подвиды	1	2	3	4	5	6	7
1	2	3	4						
<u>Игры, возникающие по инициативе ребенка</u>	Игры-экспериментирования	С животными и людьми							
		С природными объектами							
		Общениия с людьми							
		Со специальными игрушками для экспериментирования							
	Сюжетные самодетельные игры	Сюжетно -отобразительные							
		Сюжетно - ролевые							
		Режиссерские							
		Театрализованные							
<u>Игры, связанные с исходной инициативой взрослого</u>	Обучающие игры	Автодидактические предметные							
		Сюжетно - дидактические							
		Подвижные							
		Музыкальные							
			Учебно - предметные дидактические						
	Досуговые игры	Интеллектуальные							
		Забавы							
		Развлечения							
		Театральные							
		Празднично-карнавальные							
Компьютерные									
<u>Игры народные, идущие от исторических традиций этноса</u>	Обрядовые игры	Культовые							
		Семейные							
		Сезонные							
	Тренинговые игры	Интеллектуальные							
		Сенсомоторные							
		Адаптивные							
	Досуговые игры	Игрища							
		Тихие							
		Забавляющие							
		Развлекающие							

Содержание психолого- педагогической работы.

Первая младшая группа.

Сюжетно-ролевые игры. Учить детей проявлять интерес к игровым действиям сверстников; помогать играть рядом, не мешать друг другу.

Учить выполнять несколько действий с одним предметом и переносить знакомые действия с одного объекта на другой; выполнять с помощью взрослого несколько игровых действий, объединенных сюжетной канвой. Содействовать желанию детей самостоятельно подбирать игрушки и атрибуты для игры, использовать предметы-заместители.

Подводить детей к пониманию роли в игре. Формировать начальные навыки ролевого поведения; учить связывать сюжетные действия с ролью.

Развивать предпосылки творчества.

Подвижные игры. Развивать у детей желание играть вместе с воспитателем в подвижные игры с простым содержанием. Приучать к совместным играм небольшими группами. Поддерживать игры, в которых совершенствуются движения (ходьба, бег, бросание, катание).

Театрализованные игры. Пробуждать интерес к театрализованной игре путем первого опыта общения с персонажем (кукла Катя показывает концерт), расширения контактов со взрослым (бабушка приглашает на деревенский двор).

Побуждать детей отзываться на игры-действия со звуками (живой и неживой природы), подражать движениям животных и птиц под музыку, под звучащее слово (в произведениях малых фольклорных форм).

Способствовать проявлению самостоятельности, активности в игре с персонажами-игрушками.

Создавать условия для систематического восприятия театрализованных выступлений педагогического театра (взрослых).

Дидактические игры. Обогащать в играх с дидактическим материалом чувственный опыт детей. Закреплять знания о величине, форме, цвете предметов. Учить собирать пирамидку (башенку) из 5-8 колец разной величины; ориентироваться в соотношении плоскостных фигур «Геометрической мозаики» (круг, треугольник, квадрат, прямоугольник); составлять целое из четырех частей (разрезных картинок, складных кубиков); сравнивать, соотносить, группировать, устанавливать тождество и различие однородных предметов по одному из сенсорных признаков (цвет, форма, величина).

Проводить дидактические игры на развитие внимания и памяти («Чего не стало?» и т.п.); слуховой дифференциации («Что звучит?» и т.п.); тактильных ощущений, температурных различий («Чудесный мешочек», «Теплый — холодный», «Легкий — тяжелый» и т. п.); мелкой моторики руки (игрушки с пуговицами, крючками, молниями, шнуровкой и т. д.).

Вторая младшая группа.

Сюжетно-ролевые игры. Способствовать возникновению у детей игр на темы из окружающей жизни, по мотивам литературных произведений (потешек, песенок, сказок, стихов); обогащению игрового опыта детей посредством объединения отдельных действий в единую сюжетную линию.

Развивать умение выбирать роль, выполнять в игре с игрушками несколько взаимосвязанных действий (готовить обед, накрывать на стол, кормить). Учить взаимодействовать в сюжетах с двумя действующими лицами (шофер — пассажир, мама — дочка, врач — больной); в индивидуальных играх с игрушками-заместителями исполнять роль за себя и за игрушку.

Показывать способы ролевого поведения, используя обучающие игры.

Поощрять попытки детей самостоятельно подбирать атрибуты для той или иной роли; дополнять игровую обстановку недостающими предметами, игрушками.

Усложнять, обогащать предметно-игровую среду за счет использования предметов полифункционального назначения и увеличения количества игрушек. Учить детей использовать в играх строительный материал (кубы, бруски, пластины), простейшие деревянные и пластмассовые конструкторы, природный материал (песок, снег, вода); разнообразно действовать с ними (строить горку для кукол, мост, дорогу; лепить из снега заборчик, домик; пускать по воде игрушки).

Развивать умение взаимодействовать и ладить друг с другом в непродолжительной совместной игре.

Подвижные игры. Развивать активность детей в двигательной деятельности. Организовывать игры со всеми детьми группы. Поощрять игры с каталками, автомобилями, тележками, велосипедами; игры, в которых развиваются навыки лазания, ползания; игры с мячами, шарами,

развивающие ловкость движений.

Постепенно вводить игры с более сложными правилами и сменой видов движений.

Театрализованные игры. Пробуждать интерес детей к театрализованной игре, создавать условия для ее проведения. Формировать умение следить за развитием действия в играх-драматизациях и кукольных спектаклях, созданных силами взрослых и старших детей.

Учить детей имитировать характерные действия персонажей (птички летают, козленок скачет), передавать эмоциональное состояние человека (мимикой, позой, жестом, движением).

Знакомить детей с приемами вождения настольных кукол. Учить сопровождать движения простой песенкой.

Вызывать желание действовать с элементами костюмов (шапочки, воротнички и т. д.) и атрибутами как внешними символами роли.

Развивать стремление импровизировать на несложные сюжеты песен, сказок. Вызывать желание выступать перед куклами и сверстниками, обустроив место для выступления.

Побуждать участвовать в беседах о театре (театр —актеры —зрители, поведение людей в зрительном зале).

Дидактические игры. Закреплять умение детей подбирать предметы по цвету и величине (большие, средние и маленькие шарики 2-3 цветов), собирать пирамидку из уменьшающихся по размеру колец, чередуя в определенной последовательности 2-3 цвета. Учить собирать картинку из 4-6 частей («Наша посуда», «Игрушки» и др.).

В совместных дидактических играх учить детей выполнять постепенно усложняющиеся правила.

Средняя группа.

Сюжетно-ролевые игры. Продолжать работу по развитию и обогащению сюжетов игр; используя косвенные методы руководства, подводить детей к самостоятельному созданию игровых замыслов.

В совместных с воспитателем играх, содержащих 2-3 роли, совершенствовать умение детей объединяться в игре, распределять роли (мать, отец, дети), выполнять игровые действия, поступать в соответствии с правилами и общим игровым замыслом.

Учить подбирать предметы и атрибуты для игры.

Развивать умение использовать в сюжетно-ролевой игре постройки из строительного материала. Побуждать детей создавать постройки разной конструктивной сложности (например, гараж для нескольких автомашин, дом в 2-3 этажа, широкий мост для проезда автомобилей или поездов, идущих в двух направлениях, и др.).

Учить детей договариваться о том, что они будут строить, распределять между собой материал, согласовывать действия и совместными усилиями достигать результата.

Воспитывать дружеские взаимоотношения между детьми, развивать умение считаться с интересами товарищей.

Расширять область самостоятельных действий детей в выборе роли, разработке и осуществлении замысла, использовании атрибутов; развивать социальные отношения играющих за счет осмысления профессиональной деятельности взрослых.

Подвижные игры. Продолжать развивать двигательную активность; ловкость, быстроту, пространственную ориентировку.

Воспитывать самостоятельность детей в организации знакомых игр с небольшой группой сверстников.

Приучать к самостоятельному выполнению правил.

Развивать творческие способности детей в играх (придумывание вариантов игр, комбинирование движений).

Театрализованные игры. Продолжать развивать и поддерживать интерес детей к театрализованной игре путем приобретения более сложных игровых умений и навыков (способность воспринимать художественный образ, следить за развитием и взаимодействием персонажей).

Проводить этюды для развития необходимых психических качеств (восприятия, воображения, внимания, мышления), исполнительских навыков (ролевого воплощения, умения действовать в воображаемом плане) и ощущений (мышечных, чувственных), используя музыкальные, словесные, зрительные образы.

Учить детей разыгрывать несложные представления по знакомым литературным

произведениям; использовать для воплощения образа известные выразительные средства (интонацию, мимику, жест).

Побуждать детей к проявлению инициативы и самостоятельности в выборе роли, сюжета, средств перевоплощения; предоставлять возможность для экспериментирования при создании одного и того же образа.

Учить чувствовать и понимать эмоциональное состояние героя, вступать в ролевое взаимодействие с другими персонажами.

Способствовать разностороннему развитию детей в театрализованной деятельности путем прослеживания количества и характера исполняемых каждым ребенком ролей.

Содействовать дальнейшему развитию режиссерской игры, предоставляя место, игровые материалы и возможность объединения нескольких детей в длительной игре.

Приучать использовать в театрализованных играх образные игрушки и бибабо, самостоятельно вылепленные фигурки из глины, пластмассы, пластилина, игрушки из киндер-сюрпризов.

Продолжать использовать возможности педагогического театра (взрослых) для накопления эмоционально-чувственного опыта, понимания детьми комплекса выразительных средств, применяемых в спектакле.

Дидактические игры. Учить играть в дидактические игры, направленные на закрепление представлений о свойствах предметов, совершенствуя умение сравнивать предметы по внешним признакам, группировать, составлять целое из частей (кубики, мозаика, пазлы).

Совершенствовать тактильные, слуховые, вкусовые ощущения («Определи на ощупь (по вкусу, по звучанию)»). Развивать наблюдательность и внимание («Что изменилось», «У кого колечко»).

Поощрять стремление освоить правила простейших настольно-печатных игр («Домино», «Лото»),

Старшая группа.

Сюжетно-ролевые игры. Совершенствовать и расширять игровые замыслы и умения детей. Формировать желание организовывать сюжетно-ролевые игры.

Поощрять выбор темы для игры; учить развивать сюжет на основе знаний, полученных при восприятии окружающего, из литературных произведений и телевизионных передач, экскурсий, выставок, путешествий, походов.

Учить детей согласовывать тему игры; распределять роли, подготавливать необходимые условия, договариваться о последовательности совместных действий, налаживать и регулировать контакты в совместной игре: договариваться, мириться, уступать, убеждать и т.д. Учить самостоятельно разрешать конфликты, возникающие в ходе игры. Способствовать укреплению устойчивых детских игровых объединений.

Продолжать формировать умение согласовывать свои действия с действиями партнеров, соблюдать в игре ролевые взаимодействия и взаимоотношения. Развивать эмоции, возникающие в ходе ролевых и сюжетных игровых действий с персонажами.

Учить усложнять игру путем расширения состава ролей, согласования и прогнозирования ролевых действий и поведения в соответствии с сюжетом игры, увеличения количества объединяемых сюжетных линий.

Способствовать обогащению знакомой игры новыми решениями (участие взрослого, изменение атрибутики, внесение предметов-заместителей или введение новой роли). Создавать условия для творческого самовыражения; для возникновения новых игр и их развития.

Учить детей коллективно возводить постройки, необходимые для игры, планировать предстоящую работу, сообща выполнять задуманное. Учить применять конструктивные умения, полученные на занятиях.

Формировать привычку аккуратно убирать игрушки в отведенное для них место.

Подвижные игры. Продолжать приучать детей самостоятельно организовывать знакомые подвижные игры; участвовать в играх с элементами соревнования. Знакомить с народными играми.

Воспитывать честность, справедливость в самостоятельных играх со сверстниками.

Театрализованные игры. Продолжать развивать интерес к театрализованной игре путем активного вовлечения детей в игровые действия. Вызывать желание попробовать себя в разных ролях.

Усложнять игровой материал за счет постановки перед детьми все более перспективных (с точки зрения драматургии) художественных задач («Ты была бедной Золушкой, а теперь ты

красавица-принцесса», «Эта роль еще никем не раскрыта»), смены тактики работы над игрой, спектаклем.

Создавать атмосферу творчества и доверия, предоставляя каждому ребенку возможность высказаться по поводу подготовки к выступлению, процесса игры.

Учить детей создавать творческие группы для подготовки и проведения спектаклей, концертов, используя все имеющиеся возможности.

Учить выстраивать линию поведения в роли, используя атрибуты, детали костюмов, сделанные своими руками.

Поощрять импровизацию, умение свободно чувствовать себя в роли.

Воспитывать артистические качества, раскрывать творческий потенциал детей, вовлекая их в различные театрализованные представления: игры в концерт, цирк, показ сценок из спектаклей. Предоставлять детям возможность выступать перед сверстниками, родителями и другими гостями.

Дидактические игры. Организовывать дидактические игры, объединяя детей в подгруппы по 2-4 человека; учить выполнять правила игры.

Развивать память, внимание, воображение, мышление, речь, сенсорные способности детей. Учить сравнивать предметы, подмечать незначительные различия в их признаках (цвет, форма, величина, материал), объединять предметы по общим признакам, составлять из части целое (складные кубики, мозаика, пазлы), определять изменения в расположении предметов (впереди, сзади, направо, налево, под, над, посередине, сбоку).

Формировать желание действовать с разнообразными дидактическими играми и игрушками (народными, электронными, компьютерными играми и др.).

Побуждать детей к самостоятельности в игре, вызывая у них эмоционально-положительный отклик на игровое действие.

Учить подчиняться правилам в групповых играх. Воспитывать творческую самостоятельность. Формировать такие качества, как дружелюбие, дисциплинированность. Воспитывать культуру честного соперничества в играх-соревнованиях.

Подготовительная к школе группа.

Продолжать развивать у детей самостоятельность в организации всех видов игр, выполнении правил и норм поведения.

Развивать инициативу, организаторские способности.

Воспитывать чувство коллективизма.

Сюжетно-ролевые игры. Продолжать учить детей брать на себя различные роли в соответствии с сюжетом игры; использовать атрибуты, конструкторы, строительный материал.

Побуждать детей по-своему обустраивать собственную игру, самостоятельно подбирать и создавать недостающие для игры предметы (билеты для игры в театр, деньги для покупок).

Способствовать творческому использованию в играх представлений об окружающей жизни, впечатлений о произведениях литературы, мультфильмах.

Развивать творческое воображение, способность совместно развешивать игру, согласовывая собственный игровой замысел с замыслами сверстников; продолжать формировать умение договариваться, планировать и обсуждать действия всех играющих.

Формировать отношения, основанные на сотрудничестве и взаимопомощи. Воспитывать доброжелательность, готовность выручить сверстника; умение считаться с интересами и мнением товарищей по игре, справедливо решать споры.

Подвижные игры. Учить детей использовать в самостоятельной деятельности разнообразные по содержанию подвижные игры. Проводить игры с элементами соревнования, способствующие развитию физических качеств (ловкости, быстроты, выносливости), координации движений, умения ориентироваться в пространстве.

Учить справедливо оценивать результаты игры.

Развивать интерес к спортивным (бадминтон, баскетбол, настольный теннис, хоккей, футбол) и народным играм.

Театрализованные игры. Развивать самостоятельность детей в организации театрализованных игр.

Совершенствовать умение самостоятельно выбирать сказку, стихотворение, песню для постановки; готовить необходимые атрибуты и декорации для будущего спектакля; распределять между собой обязанности и роли.

Развивать творческую самостоятельность, эстетический вкус в передаче образа; отчетливость произношения. Учить использовать средства выразительности (поза, жесты, мимика, интонация, движения).

Воспитывать любовь к театру. Широко использовать в театрализованной деятельности детей разные виды театра (бибабо, пальчиковый, баночный, театр картинок, перчаточный, кукольный и др.).

Воспитывать навыки театральной культуры, приобщать к театральному искусству через просмотр театральных постановок, видеоматериалов. Рассказывать детям о театре, театральных профессиях.

Учить постигать художественные образы, созданные средствами театральной выразительности (свет, грим, музыка, слово, хореография, декорации и др.).

Дидактические игры. Продолжать учить детей играть в различные дидактические игры (лото, мозаика, бирюльки и др.). Развивать умение организовывать игры, исполнять роль ведущего.

Учить согласовывать свои действия с действиями ведущего и других участников игры. Развивать в игре сообразительность, умение самостоятельно решать поставленную задачу.

Привлекать детей к созданию некоторых дидактических игр («Шу- мелки», «Шуршалки» и т.д.). Развивать и закреплять сенсорные способности.

Содействовать проявлению и развитию в игре необходимых для подготовки к школе качеств: произвольного поведения, ассоциативно-образного и логического мышления, воображения, познавательной активности.

Принципы руководства сюжетно-ролевой игрой.

1) Для того, чтобы дети овладели игровыми умениями, воспитатель должен **играть вместе с ними**.

2) На каждом возрастном этапе игра разворачивается особым образом, так, чтобы детьми «открывался» и усваивался новый, **более сложный способ освоения игры**.

3) На каждом возрастном этапе при формировании игровых умений необходимо ориентировать детей как на осуществление игрового действия, так и на **пояснение его смысла партнерам**.

Руководя сюжетно-ролевой игрой, педагог должен помнить:

➤ об обязательном общении с детьми: диалогическом общении, полилогическом общении, предполагающем диалог с несколькими участниками игры одновременно (во время многоотраслевого сюжетного построения) и воспитывающем полифоничное слуховое восприятие;

➤ создании проблемных ситуаций, позволяющих стимулировать творческие проявления детей в поиске решения задачи.

Немаловажно способствовать развитию игры, используя прямые (предполагают «вмешательство» взрослого в виде прямого показа и руководства деятельностью) и косвенные (предполагают ненавязчивое побуждение к деятельности) воздействия на игру и играющих.

Комплексный метод руководства игрой.



2.3.2. Образовательная область

«Познавательное развитие»

Основные цели и задачи.

Развитие познавательно-исследовательской деятельности. Развитие познавательных интересов детей, расширение опыта ориентировки в окружающем, сенсорное развитие, развитие любознательности и познавательной мотивации; формирование познавательных действий, становление сознания; развитие воображения и творческой активности; формирование первичных представлений об объектах окружающего мира, о свойствах и отношениях объектов окружающего мира (форме, цвете, размере, материале, звучании, ритме, темпе, причинах и следствиях и др.).

Развитие восприятия, внимания, памяти, наблюдательности, способности анализировать, сравнивать, выделять характерные, существенные признаки предметов и явлений окружающего мира; умения устанавливать простейшие связи между предметами и явлениями, делать простейшие обобщения.

Приобщение к социокультурным ценностям. Ознакомление с окружающим социальным миром, расширение кругозора детей, формирование целостной картины мира.

Формирование первичных представлений о малой родине и Отечестве, представлений о социокультурных ценностях нашего народа, об отечественных традициях и праздниках.

Формирование элементарных представлений о планете Земля как общем доме людей, о многообразии стран и народов мира.

Формирование элементарных математических представлений. Формирование элементарных математических представлений, первичных представлений об основных свойствах и отношениях объектов окружающего мира: форме, цвете, размере, количестве, числе, части и целом, пространстве и времени.

Ознакомление с миром природы. Ознакомление с природой и природными явлениями. Развитие умения устанавливать причинно-следственные связи между природными явлениями. Формирование первичных представлений о природном многообразии планеты Земля. Формирование элементарных экологических представлений. Формирование понимания того, что человек — часть природы, что он должен беречь, охранять и защищать ее, что в природе все взаимосвязано, что жизнь человека на Земле во многом зависит от окружающей среды. Воспитание умения правильно вести себя в природе. Воспитание любви к природе, желания беречь ее.

Задачи в соответствии с ЭКС

(Региональная программа дошкольного образования «Свечеч», автор Р.К.Шаехова)

Вторая младшая группа.

В сфере развития любознательности, познавательной активности, познавательных способностей

Познакомить детей с ближайшим окружением (основными объектами городской или поселковой инфраструктуры), предметами ближайшего окружения, их назначением. Развивать представления об устройстве человеческого жилья, предметах домашнего обихода, рассказать об их разнообразии. Побуждать детей задавать вопросы относительно рассматриваемых предметов.

Учить детей по ряду признаков замечать суточные и сезонные изменения в природе, а также наблюдать за изменениями, которые происходят в связи с этим в жизнедеятельности человека. Обращать внимание на существующие в окружающем мире простые закономерности и зависимости, например: если темно - нужно включить фонари, если скользко – посыпать проезжую часть песком).

Познакомить с некоторыми растениями данной местности: с деревьями (береза, дуб, ель), кустарниками (сирень, шиповник), цветущими травянистыми растениями (одуванчик, мать-и-мачеха), комнатными растениями (герань, фикус). Способствовать проявлению интереса детей к объектам природы.

В ходе практического обследования овощей, фруктов, ягод (морковь, репа, яблоко, вишня и др.), выращенных на садовом (дачном) участке, познакомить с их качествами, в том числе вкусовыми (кислый, сладкий, сочный, твердый, мягкий), развивать познавательную активность.

Расширять представления детей о насекомых (муха, бабочка, пчела, паук, гусеница), поощрять самостоятельные открытия: муха, бабочка, пчела при прикосновении улетают, а гусеница и паук – ползают.

Познакомить с особенностями домашних и диких животных, обитающих в данной местности. Вызвать интерес к объектам животного мира, желание больше узнавать о них.

Способствовать умению любоваться красотой окружающей природы (радуга, иней на деревьях, бабочки на цветах, появление первоцветов и т.п.).

В сфере развития представлений в разных сферах знаний об окружающей действительности

Формировать первоначальные представления о некоторых атрибутах национальной культуры (жилище, предметы быта, национальная кухня, одежда, посуда, музыкальные инструменты и др.).

Предоставлять детям возможность самостоятельно рассматривать фотоснимки, отражающие современную окружающую действительность, иллюстрации в книгах, детских журналах «Сабантуй», «Салават купере» и др. Поощрять желание детей задавать вопросы, рассуждать относительно рассматриваемых явлений, событий.

Побуждать детей к рассказыванию о том, как они провели выходные (праздничные) дни, с кем гуляли, где (в цирке, парке аттракционов «Кырлай», на центральной площади, улицах города, за городом). Инициировать проявление эмоционально-положительного отношения к событиям, стремление поделиться своими впечатлениями со взрослыми и сверстниками.

Учить детей называть свой родной город (село, поселок), улицу, на которой он живет.

Формировать целостное представление детей об улице, транспортных средствах, сигналах светофора, с выделением наиболее значимых для обучения правилам дорожного движения ситуаций и объектов.

Познакомить с названиями и назначением общественного транспорта в городе. Обратить внимание на некоторые сходные особенности транспортных средств (трамвай, троллейбус). Учить находить сходства и различия грузового и легкового автомобилей, называть существенные детали (у автомобилей – кабина, руль, колеса, у грузового – кузов и т.д.).

Развивать умение определять местонахождение источника звука (звуки движущегося транспорта, сигнал автомобиля, звуковой сигнал при зеленом свете светофора и т. п.), воспринимать звуки различной громкости, различать звуки летящего самолета, движущихся поезда, трамвая и т.д. Развивать слуховое внимание.

Познакомить с доступными пониманию ребенка профессиями родителей, с трудом взрослых ближайшего социального окружения (магазин, поликлиника, парикмахерская и др.).

Средняя группа.

В сфере развития любознательности, познавательной активности, познавательных способностей

Развивать представления об устройстве человеческого жилья (в городе и деревне), предметах домашнего обихода. Вызвать стремление узнавать новое, задавать вопросы об устройстве и назначении различных приспособлений, сделанных руками человека.

Формировать первичные представления о хозяйственной деятельности человека, который заботится о самом себе, своем жилище, о домашних животных и растениях, транспорте, содержит в чистоте двор, улицу. Мотивировать расширение знаний, желание содержать в порядке своё жилище, улицы родного города (села).

Расширять опыт соприкосновения с объектами окружающей природы: с деревьями (сосна, клен), грибами (маслята, опята, белый гриб), цветами (ромашка, василек), комнатными растениями (бальзамин, фуксия), формировать познавательную мотивацию.

Продолжать знакомство с фруктами (груша, слива), овощами (огурец, помидор, лук), ягодами (малина, рябина, смородина), с их качествами (крупный, мелкий, гладкий, сочный, горький, кислый, сладкий и др.). Научить сортировать плоды, сравнивать их, вызывать желание помогать взрослым в сборе урожая.

Расширять представления о насекомых (муравей, пчела, шмель, жук), поощрять самостоятельные наблюдения детьми, поддерживать их первые открытия: пчелы, бабочки, шмели чаще летают там, где много цветов.

Продолжать знакомство с домашними и дикими животными, с обитателями уголка природы в группе. Формировать представления о самых простых природных взаимосвязях (одни животные обитают в лесу, другие – в реках, озерах, трети – на лугах, полях и т.д.).

Проводить наблюдения за птицами, прилетающими на участок, за их особенностями в поведении (воробьи чирикают, в поисках корма летают, прыгают, голуби – важно ходят, воркуют), предупредить попытки детей пугать птиц, вызвать желание подкармливать их круглый год.

Развивать представления о сезонных изменениях в природе, побуждать детей к рассказыванию о том, что они видели в поле, на лугу, на речке, в лесу летом (осенью, зимой, весной). Вызвать желание детей нарисовать понравившееся растение, животное, сделать их фотоснимки.

Приучать детей к осторожности при встрече с животными, предупредить о свойствах ядовитых растений.

В сфере развития представлений в разных сферах знаний об окружающей действительности

Формировать представления о некоторых атрибутах национальной культуры (жилище, предметы быта, национальная кухня, одежда, посуда, музыкальные инструменты).

Учить детей называть республику, ее столицу, родной город (село, поселок), улицу, на которой он живет. Рассказать детям о достопримечательностях города (села).

Способствовать накоплению опыта участия детей в беседах о событиях, происходящих в родном городе. Стимулировать к коллекционированию открыток, значков, семейных фотографий у памятных мест, иллюстрированных альбомов, книг, журналов, связанных с образами родного края.

Развивать представления о трудовой деятельности взрослых посредством татарских народных сказок («Четыре друга», «Гороховое войско» и др.). Сопровождать трудовые операции ребенка стихотворными строчками татарских писателей (Д. Тарджемалов «Верхом на палочке», Ш. Маннур «Воркуют голуби» и др.).

Формировать представление о том, что человек связан с природой круглый год, он выполняет сезонные работы: сеет рожь, пшеницу на полях, сажает картофель в поле, косит сено на лугу, убирает снег во дворе и др.

Расширять знания о профессиональной деятельности взрослых: водитель автобуса возит пассажиров, водитель снегоуборочной машины убирает снег на проезжей части дорог, инспектор ГИБДД регулирует движение автомобилей на улицах города и т.д., акцентировать внимание детей на то, что деятельность взрослых направлена на заботу о жителях города.

Обогащать представления детей о городском общественном транспорте (троллейбус, автобус, трамвай). Учить определять места остановок маршрутного транспорта по дорожному знаку «место остановки автобуса (троллейбуса, трамвая), называть остановки ближайшего окружения. Познакомить с правилами посадки и выхода из городского общественного транспорта.

Рассмотреть с детьми макет железной дороги, рассказать о труде машиниста. Познакомить с метрополитеном города Казани, со станцией в центре города «Площадь Тукая», рассмотреть ее на фотоснимках, обратить внимание на национальный колорит ее оформления (22 мозаичных панно, изображающие героев и темы произведений Г. Тукая, его портретный образ). Обогащать знания детей об окружающей действительности.

Развивать умение определять относительную скорость движения (быстро, медленно); различать звуковые сигналы транспортных средств (трамвая, автобуса, пожарной машины, машины скорой помощи и т.д.); реагировать на местонахождение источника звука, по мере необходимости останавливаться. Упражнять в определении действий самим ребенком по сигналу светофора.

Старшая группа.

В сфере развития любознательности, познавательной активности, познавательных способностей

Расширять знания детей о природе родного края, о ее сезонных изменениях. Формировать элементарные представления о целостности природы и взаимозависимости ее компонентов.

Поддерживать интерес и желание наблюдать за поведением животных, живущих на территории республики, выделять характерные особенности их внешнего вида (части тела, чем оно покрыто), способы передвижения (ползает, летает, плавает), особенности питания, приспособления к среде обитания. Обогащать знания детей о том, что по мере изменения сезонных явлений способы приспособления живых организмов к среде обитания тоже меняются (осенью насекомые прячутся в землю, под корой деревьев и спят, зимующие птицы приближаются к жилищам человека, заяц меняет свою шкурку и т.д.). Развивать умение вслушиваться и узнавать животных по издаваемым ими звукам.

Поддерживать интерес к наиболее часто встречающимся растениям родного края. Учить группировать и классифицировать объекты природы по характерным признакам (деревья хвойные и лиственные, кустарники, травянистые растения; растения леса, луга, сада, водоёма; комнатные растения т.д.). Развивать умение видеть красоту природы родного края, богатство ее форм, красок, запахов.

Познакомить с природоохранительной деятельностью человека. Рассказать о Волжско-Камском государственном заповеднике, национальном парке «Нижняя Кама», их роли в охране природы республики.

Воспитывать бережное отношение к живой и неживой природе, предвидеть положительные и отрицательные последствия вмешательства человека, формировать непотребительское отношение к природе родного края, первоначальные навыки природопользования («Если я и другие люди будем собирать лекарственные травы с корнями, то...»).

Поощрять создание детьми сборника рассказов с выделением наиболее значимых правил безопасного поведения в природе, проиллюстрировать сборник детскими рисунками. Способствовать усвоению норм и правил, принятых в обществе. Развивать творческие способности.

В сфере развития представлений в разных сферах знаний об окружающей действительности

Познакомить с символикой Республики Татарстан (флаг, герб, гимн). Развивать осознание детьми принадлежности к своему народу.

Формировать представление о том, что Казань – столица республики и всех татар мира. Казань – крупный промышленный центр, один из древнейших городов России. В Казани работают Президент, Правительство Республики Татарстан, мэр города. Познакомить с символикой столицы.

Рассказать детям истории, легенды, мифы о родном крае, обсудить их. Познакомить с событиями прошлого, достопримечательностями, историческими памятниками, музеями, с происхождением названий улиц родного города (села). Приобщать детей к истории родного края, прошлому и современному состоянию национальной культуры.

Познакомить детей с географическим положением Республики Татарстан (на карте и глобусе обозначить территорию республики, реки Волгу и Каму, Куйбышевское и Нижнекамское водохранилища, озеро Кабан, озера и реки окрестности). Помочь детям понять условные обозначения.

Расширять представления детей о средствах национальной культуры (жилище, предметы быта, национальная кухня, одежда, посуда, национальные праздники, музыкальные инструменты, малые формы фольклора). Побуждать детей задавать вопросы, рассуждать.

Формировать представление о том, что Татарстан – многонациональная республика. На основе восприятия художественных текстов, рассматривания иллюстраций в книгах, просмотра видеоальбомов познакомить с традициями, обычаями, обрядами народов, живущих в Республике Татарстан. Помочь выделить общее и частное в поведении людей и явлениях культуры, развивать уважительное отношение к людям других национальностей.

Приобщать к прошлому и настоящему национальной и мировой культур. Познакомить с жизнью и творчеством выдающихся деятелей литературы и искусства: поэты (Г. Тукай, М. Джалиль, Р. Миннуллин и др.), писатели (А. Алиш, Р. Батулла и др.), художники (Х. Якупов, Х. Казаков и др.), скульпторы (Б. Урманче, В. Цигаль и др.). Вызвать интерес к их жизни и творческой деятельности.

Формировать представления детей о крупных агропромышленных комплексах, фермерских хозяйствах, о сельскохозяйственной продукции, некоторых профессиях, связанных с животноводством и растениеводством (фермер, доярка, ветеринар, комбайнер, овощевод и др.).

Развивать представления детей о трудовой деятельности взрослых, их отношении к труду посредством татарских народных сказок («Ремесло выручит», «Три дочери», «Падчерица» и др.). Акцентировать внимание детей на сказочных героях, которые любят трудиться. Сопровождать трудовые действия детей строчками из стихотворений Г. Тукая («Забавный ученик», «Киска-озорница» и др.).

Продолжать знакомство с метрополитеном города Казани, со станциями: Кремлевская, Козья слобода, Суконная слобода и др., рассматривать их на фотоснимке и рассказывать историю происхождения их названий. Обогащать знания детей об окружающей действительности.

Познакомить с правилами безопасного поведения в метро: в вагоне (не прислоняться к дверям, заранее готовиться к выходу), на станции (двигаться в общем направлении движения, не

заступать на ограничительную линию), на эскалаторе (стоять справа, готовится к входу и выходу с эскалатора, координируя свои действия с его движением), при прохождении турникетов (вовремя оплатить проезд).

Познакомить со знаками «Движение на велосипедах запрещено», «Велосипедная дорожка», с улицами, на которых выделены велодорожки. Совершенствовать умение свободно ориентироваться на улицах города. Познакомить с правилами езды на велосипеде.

Ориентировать детей в многообразии транспортных средств своей местности: определять на каком маршрутном автобусе можно проехать от дома до детского сада, центральной площади, кукольного театра и др., каким транспортном пользуются родители.

Познакомить с правилами перевозки детей в машине: пристегиваться ремнем и сидеть на детском сидении, не отвлекать водителя, не высовываться из окна, не брать с собой острые предметы; способствовать развитию умения осуществлять контроль своих действий.

Уточнить знания детей о назначении специальных транспортных средств: машина «скорой помощи», «полицейская машина», «пожарная машина» и др.; реагировать на издаваемые сигналы, отличать их на слух. Обратит внимание на то, что специальные транспортные средства в определенных случаях могут нарушать правила дорожного движения.

Поощрять создание детьми сборника сочинений с выделением наиболее значимых для закрепления правил безопасного поведения на улицах и дорогах города. Проиллюстрировать сборник детскими рисунками. Развивать творчество в различных его формах.

Подготовительная к школе группа.

В сфере развития любознательности, познавательной активности, познавательных способностей

Создавать условия для развития у детей некоторых представлений о народах Поволжья, их промыслах, национальной одежде, кухне, обычаях, традициях, народных праздниках. Обратит внимание на то, что дети, посещающие группу, могут быть представителями разных национальностей и культур, могут говорить на разных языках. Помочь овладеть способами поведения, принятыми в нравственно-этической, национальной, правовой культуре. Побуждать детей задавать вопросы, сравнивать с культурой своего народа, удивлять их необычной информацией.

Познакомить с государственными заповедниками, их обитателями, представителями флоры и фауны, занесенными в Красную книгу РТ. Развивать любознательность, довести до сознания детей необходимость бережного отношения к редким представителям животного и растительного мира.

Познакомить с обитателями рек и озер Татарстана. Рассказать о значении рек, родников в жизни человека. Вызвать желание содержать в чистоте водные ресурсы республики.

Расширять знания детей о природоохранительной деятельности. Воспитывать бережное отношение к живой и неживой природе родного края, предвидеть положительные и отрицательные последствия вмешательства человека, формировать ресурсосберегающее отношение к ней, навыки рационального природопользования. Рассказать о правилах сбора ягод и растений.

Обращать внимание на красоту природы родного края, богатство ее форм, красок, запахов. Формировать основу патриотизма – любовь к природе малой родины.

В сфере развития представлений в разных сферах знаний об окружающей действительности

Познакомить детей с глобусом, показать, где находится Россия, Москва, Санкт-Петербург, Казань, с какими странами граничит наша страна. В доступной форме рассказать о некоторых событиях из истории России, о государственном устройстве, армии, авиации, флоте, выдающихся людях, работе политиков и общественных деятелей.

Познакомить с государственной символикой России (флаг, герб, гимн). Помочь детям выучить гимн, способствовать уважительному отношению к символике России.

Продолжать знакомство с прошлым и современным состоянием республики, ее географическим расположением, природой, климатом, жизнедеятельности людей. Обогащать знания в разных сферах окружающей действительности.

Рассказать о том, что Казань – это большой промышленный и торговый центр, а татарский народ испокон веков занимался земледелием,

животноводством, кожевенным производством, торговлей и т.д. Способствовать проявлению познавательного интереса к истории Казани.

Развивать умение замечать позитивные изменения, происходящие в родном городе (строительство детских садов, открытие спортивных комплексов, торговых центров, новых станций метро и др.), используя современные технологии, учить проектировать его будущее.

Познакомить детей с картой, показать на карте крупные города региона (Альметьевск, Бугульма, Елабуга, Набережные Челны, Нижнекамск, Зеленодольск, Чистополь и др.), познакомить с их достопримечательностями, промышленным производством, выпускаемой продукцией. Продолжать изучение символики городов региона.

Познакомить с жизнью древних городов, их историей, культурой, бытом (Биляр, Булгар, Свияжск). Помочь сравнить быт людей в городе и на селе, обратить внимание на особенности их одежды, жилища, домашней утвари.

Приобщать к прошлому и настоящему национальной и мировой культур. Познакомить с жизнью и творчеством выдающихся деятелей музыкального и театрального искусства: композиторы (С. Садыкова, С. Сайдашев, Ф. Яруллин и др.), певцы (Ф. Шаляпин, Р. Ибрагимов и др.), режиссеры театра (М. Салимжанов, К. Тинчурин и др.), актеры театра (В. Качалов, Г. Камал и др.). Удовлетворять познавательный интерес, помочь в поиске информации о творчестве деятелей культуры и искусства.

Рассказать о жизни и деятельности выдающихся деятелей науки (Н.И. Лобачевский, К.Ф. Фукс, А.М. Бутлеров, А.Е. Арбузов и др.). Вызвать интерес к науке.

Рассказать о подвигах национальных героев Великой Отечественной войны (М. Джалиль, Г. Гафиатуллин, М.П. Девятаев, П.М. Гаврилов, Н.Г. Столяров и др.). Привлечь родителей к рассказу детям о воинских наградах прадедушек, прабабушек. Воспитывать уважение к защитникам Отечества (возлагать цветы к обелискам, памятникам и др.).

Научить ориентироваться в окружающем мире по знакам и символам. Развивать умение использовать планы-схемы для прохождения простых безопасных маршрутов в своем микрорайоне («Найди дорогу из детского сада к ближайшей остановке», «Покажи дорогу из дома в школу», «Найди место происшествия» и др.). Поощрять умение детей задавать вопросы по картам, схемам, маршруту, расписанию, неизвестным дорожным знакам.

Развивать представления о трудовой деятельности посредством татарских народных сказок («С ремеслом не пропадешь, без ремесла не проживешь», «Завещание», «Золотые песчинки» и др.). Формировать представления о некоторых современных профессиях (программист, стилист, инженер-нефтяники др.), вызвать желание стать хорошим специалистом.

Познакомить детей со строительством дорог, железнодорожных путей, с техническими машинами специального назначения, с профессиональной деятельностью строителей. Акцентировать внимание детей на происходящих изменениях и их влияние на безопасность движения (от качества дорог зависит безопасность движения).

Побуждать детей к процессу обеспечения личной безопасности (самосохранению) в условиях ускоряющегося жизненного ритма на дорогах.

Задачи по программе «Балалар бакчасында рус балаларына татар теле өйрәтү» (учебно-методический комплект Татарча сөйләшәбез) – авторы З.М. Зарипова, Р.С.Исаева, Р.Г.Кидрячева).
- В режимные моменты, в ходе свободных игр, в непосредственном общении с детьми коммуникативно вводятся и ситуативно активизируются речевые конструкции разговорной речи.
- Создавать языковую среду в общении с детьми в течение дня с целью закрепления изученного материала ОД по обучению детей татарскому языку.

Содержание психолого- педагогической работы.

Развитие познавательно-исследовательской деятельности

Первая младшая группа.

Первичные представления об объектах окружающего мира. Формировать представления о предметах ближайшего окружения, о простейших связях между ними.

Учить детей называть цвет, величину предметов, материал, из которого они сделаны (бумага, дерево, ткань, глина); сравнивать знакомые предметы (разные шапки, варежки, обувь и т. п.), подбирать предметы по тождеству (найди такой же, подбери пару), группировать их по способу использования (из чашки пьют и т. д.).

Упражнять в установлении сходства и различия между предметами, имеющими одинаковое название (одинаковые лопатки; красный мяч — синий мяч; большой кубик — маленький кубик).

Учить детей называть свойства предметов: большой, маленький, мягкий, пушистый и др.

Сенсорное развитие. Продолжать работу по обогащению непосредственного чувственного опыта детей в разных видах деятельности, постепенно включая все виды восприятия. Помогать обследовать предметы, выделяя их цвет, величину, форму; побуждать включать движения рук по предмету в процесс знакомства с ним (обводить руками части предмета, гладить их и т. д.).

Дидактические игры. Обогащать в играх с дидактическим материалом сенсорный опыт детей (пирамидки (башенки) из 5-8 колец разной величины; «Геометрическая мозаика» (круг, треугольник, квадрат, прямоугольник); разрезные картинки (из 2-4 частей), складные кубики (4-6 шт.) и др.); развивать аналитические способности (умение сравнивать, соотносить, группировать, устанавливать тождество и различие однородных предметов по одному из сенсорных признаков — цвет, форма, величина).

Проводить дидактические игры на развитие внимания и памяти («Чего не стало?» и т.п.); слуховой дифференциации («Что звучит?» и т.п.); тактильных ощущений, температурных различий («Чудесный мешочек», «Теплый — холодный», «Легкий — тяжелый» и т.п.); мелкой моторики руки (игрушки с пуговицами, крючками, молниями, шнуровкой и т.д.).

Вторая младшая группа.

Первичные представления об объектах окружающего мира. Формировать умение сосредоточивать внимание на предметах и явлениях предметно-пространственной развивающей среды; устанавливать простейшие связи между предметами и явлениями, делать простейшие обобщения.

Учить определять цвет, величину, форму, вес (легкий, тяжелый) предметов; расположение их по отношению к ребенку (далеко, близко, высоко). Знакомить с материалами (дерево, бумага, ткань, глина), их свойствами (прочность, твердость, мягкость).

Поощрять исследовательский интерес, проводить простейшие наблюдения. Учить способам обследования предметов, включая простейшие опыты (тонет — не тонет, рвется — не рвется). Учить группировать и классифицировать знакомые предметы (обувь — одежда; посуда чайная, столовая, кухонная).

Сенсорное развитие. Обогащать чувственный опыт детей, развивать умение фиксировать его в речи. Совершенствовать восприятие (активно включая все органы чувств). Развивать образные представления (используя при характеристике предметов эпитеты и сравнения).

Создавать условия для ознакомления детей с цветом, формой, величиной, осязаемыми свойствами предметов (теплый, холодный, твердый, мягкий, пушистый и т.п.); развивать умение воспринимать звучание различных музыкальных инструментов, родной речи.

Закреплять умение выделять цвет, форму, величину как особые свойства предметов; группировать однородные предметы по нескольким сенсорным признакам: величине, форме, цвету.

Совершенствовать навыки установления тождества и различия предметов по их свойствам: величине, форме, цвету.

Подсказывать детям название форм (круглая, треугольная, прямоугольная и квадратная).

Дидактические игры. Подбирать предметы по цвету и величине (большие, средние и маленькие; 2-3 цветов), собирать пирамидку из уменьшающихся по размеру колец, чередуя в определенной последовательности 2-3 цвета; собирать картинку из 4-6 частей.

В совместных дидактических играх учить детей выполнять постепенно усложняющиеся правила.

Средняя группа.

Первичные представления об объектах окружающего мира. Создавать условия для расширения представлений детей об окружающем мире, развивать наблюдательность и любознательность.

Учить выделять отдельные части и характерные признаки предметов (цвет, форма, величина), продолжать развивать умение сравнивать и группировать их по этим признакам. Формировать обобщенные представления о предметах и явлениях, умение устанавливать простейшие связи между ними.

Поощрять попытки детей самостоятельно обследовать предметы, используя знакомые и новые способы; сравнивать, группировать и классифицировать предметы по цвету, форме и величине.

Продолжать знакомить детей с признаками предметов, учить определять их цвет, форму, величину, вес. Рассказывать о материалах, из которых сделаны предметы, об их свойствах и качествах. Объяснять целесообразность изготовления предмета из определенного материала (корпус

машин —из металла, шины —из резины и т.п.).

Помогать детям устанавливать связь между назначением и строением, назначением и материалом предметов.

Сенсорное развитие. Продолжать работу по сенсорному развитию в разных видах деятельности. Обогащать сенсорный опыт, знакомя детей с широким кругом предметов и объектов, с новыми способами их обследования. Закреплять полученные ранее навыки обследования предметов и объектов.

Совершенствовать восприятие детей путем активного использования всех органов чувств (осязание, зрение, слух, вкус, обоняние). Обогащать чувственный опыт и умение фиксировать полученные впечатления в речи.

Продолжать знакомить с геометрическими фигурами (круг, треугольник, квадрат, прямоугольник, овал), с цветами (красный, синий, зеленый, желтый, оранжевый, фиолетовый, белый, серый).

Развивать осязание. Знакомить с различными материалами на ощупь, путем прикосновения, поглаживания (характеризуя ощущения: гладкое, холодное, пушистое, жесткое, колючее и др.).

Формировать образные представления на основе развития образного восприятия в процессе различных видов деятельности.

Развивать умение использовать эталоны как общепринятые свойства и качества предметов (цвет, форма, размер, вес и т.п.); подбирать предметы по 1-2 качествам (цвет, размер, материал и т.п.).

Проектная деятельность. Развивать первичные навыки в проектно- исследовательской деятельности, оказывать помощь в оформлении ее результатов и создании условий для их презентации сверстникам. Привлекать родителей к участию в исследовательской деятельности детей.

Дидактические игры. Учить детей играм, направленным на закрепление представлений о свойствах предметов, совершенствуя умение сравнивать предметы по внешним признакам, группировать; составлять целое из частей (кубики, мозаика, пазлы).

Совершенствовать тактильные, слуховые, вкусовые ощущения детей («Определи на ощупь (по вкусу, по звучанию)»). Развивать наблюдательность и внимание («Что изменилось?», «У кого колечко?»).

Помогать детям осваивать правила простейших настольно-печатных игр («Домино», «Лото»),

Старшая группа.

Первичные представления об объектах окружающего мира. Закреплять представления о предметах и явлениях окружающей действительности. Развивать умение наблюдать, анализировать, сравнивать, выделять характерные, существенные признаки предметов и явлений окружающего мира.

Продолжать развивать умение сравнивать предметы, устанавливать их сходство и различия (найди в группе предметы такой же формы, такого же цвета; чем эти предметы похожи и чем отличаются и т. д.).

Формировать умение подбирать пары или группы предметов, совпадающих по заданному признаку (длинный — короткий, пушистый — гладкий, теплый — холодный и др.).

Развивать умение определять материалы, из которых изготовлены предметы. Учить сравнивать предметы (по назначению, цвету, форме, материалу), классифицировать их (посуда — фарфоровая, стеклянная, керамическая, пластмассовая).

Сенсорное развитие. Развивать восприятие, умение выделять разнообразные свойства и отношения предметов (цвет, форма, величина, расположение в пространстве и т.п.), включая органы чувств: зрение, слух, осязание, обоняние, вкус.

Продолжать знакомить с цветами спектра: красный, оранжевый, желтый, зеленый, голубой, синий, фиолетовый (хроматические) и белый, серый и черный (ахроматические). Учить различать цвета по светлоте и насыщенности, правильно называть их. Показать детям особенности расположения цветовых тонов в спектре.

Продолжать знакомить с различными геометрическими фигурами, учить использовать в качестве эталонов плоскостные и объемные формы.

Формировать умение обследовать предметы разной формы; при обследовании включать движения рук по предмету. Расширять представления о фактуре предметов (гладкий, пушистый, шероховатый и т. п.). Совершенствовать глазомер.

Развивать познавательно-исследовательский интерес, показывая занимательные опыты, фокусы, привлекая к простейшим экспериментам.

Проектная деятельность. Создавать условия для реализации детьми проектов трех типов: исследовательских, творческих и нормативных.

Развивать проектную деятельность исследовательского типа. Организовывать презентации проектов. Формировать у детей представления об авторстве проекта.

Создавать условия для реализации проектной деятельности творческого типа. (Творческие проекты в этом возрасте носят индивидуальный характер.)

Способствовать развитию проектной деятельности нормативного типа. (Нормативная проектная деятельность — это проектная деятельность, направленная на выработку детьми норм и правил поведения в детском коллективе.)

Дидактические игры. Организовывать дидактические игры, объединяя детей в подгруппы по 2-4 человека; учить выполнять правила игры.

Развивать в играх память, внимание, воображение, мышление, речь, сенсорные способности детей. Учить сравнивать предметы, подмечать незначительные различия в их признаках (цвет, форма, величина, материал), объединять предметы по общим признакам, составлять из части целое (складные кубики, мозаика, пазлы), определять изменения в расположении предметов (впереди, сзади, направо, налево, под, над, посередине, сбоку).

Формировать желание действовать с разнообразными дидактическими играми и игрушками (народными, электронными, компьютерными и др.).

Побуждать детей к самостоятельности в игре, вызывая у них эмоционально-положительный отклик на игровое действие.

Учить подчиняться правилам в групповых играх. Воспитывать творческую самостоятельность. Формировать такие качества, как дружелюбие, дисциплинированность. Воспитывать культуру честного соперничества в играх-соревнованиях.

Подготовительная к школе группа.

Первичные представления об объектах окружающего мира. Продолжать расширять и уточнять представления детей о предметном мире; о простейших связях между предметами ближайшего окружения.

Углублять представления о существенных характеристиках предметов, о свойствах и качествах различных материалов. Расширять представления о качестве поверхности предметов и объектов.

Учить применять разнообразные способы обследования предметов (наложение, приложение, сравнение по количеству и т. д.).

Развивать познавательно-исследовательский интерес, показывая занимательные опыты, фокусы; привлекать к простейшим экспериментам и наблюдениям.

Сенсорное развитие. Развивать зрение, слух, обоняние, осязание, вкус, сенсомоторные способности.

Совершенствовать координацию руки и глаза; развивать мелкую моторику рук в разнообразных видах деятельности.

Развивать умение созерцать предметы, явления (всматриваться, вслушиваться), направляя внимание на более тонкое различие их качеств.

Учить выделять в процессе восприятия несколько качеств предметов; сравнивать предметы по форме, величине, строению, положению в пространстве, цвету; выделять характерные детали, красивые сочетания цветов и оттенков, различные звуки (музыкальные, природные и др.).

Развивать умение классифицировать предметы по общим качествам (форме, величине, строению, цвету).

Закреплять знания детей о хроматических и ахроматических цветах.

Проектная деятельность. Развивать проектную деятельность всех типов (исследовательскую, творческую, нормативную).

В исследовательской проектной деятельности формировать умение уделять внимание анализу эффективности источников информации. Поощрять обсуждение проекта в кругу сверстников.

Содействовать творческой проектной деятельности индивидуального и группового характера.

В работе над нормативными проектами поощрять обсуждение детьми соответствующих этим проектам ситуаций и отрицательных последствий, которые могут возникнуть при нарушении установленных норм.

Помогать детям в символическом отображении ситуации, проживании ее основных смыслов и выражении их в образной форме.

Дидактические игры. Продолжать учить детей играть в различные дидактические игры (лото, мозаика, бирюльки и др.). Развивать умение организовывать игры, исполнять роль ведущего.

Учить согласовывать свои действия с действиями ведущего и других участников игры.

Развивать в игре сообразительность, умение самостоятельно решать поставленную задачу.

Привлекать детей к созданию некоторых дидактических игр («Шу- мелки», «Шуршалки» и т. д.). Развивать и закреплять сенсорные способности.

Содействовать проявлению и развитию в игре необходимых для подготовки к школе качеств: произвольного поведения, ассоциативно-образного и логического мышления, воображения, познавательной активности.

Приобщение к социокультурным ценностям.

Первая младшая группа.

Продолжать знакомить детей с предметами ближайшего окружения.

Способствовать появлению в словаре детей обобщающих понятий: игрушки, посуда, одежда, обувь, мебель и пр.

Знакомить с транспортными средствами ближайшего окружения.

Вторая младшая группа.

Продолжать знакомить детей с предметами ближайшего окружения, их назначением.

Знакомить с театром через мини-спектакли и представления, а также через игры-драматизации по произведениям детской литературы.

Знакомить с ближайшим окружением (основными объектами городской/поселковой инфраструктуры): дом, улица, магазин, поликлиника, парикмахерская.

Рассказывать детям о понятных им профессиях (воспитатель, помощник воспитателя, музыкальный руководитель, врач, продавец, повар, шофер, строитель), расширять и обогащать представления о трудовых действиях, результатах труда.

Средняя группа .

Создавать условия для расширения представлений детей об окружающем мире.

Расширять знания детей об общественном транспорте (автобус, поезд, самолет, теплоход).

Расширять представления о правилах поведения в общественных местах.

Формировать первичные представления о школе.

Продолжать знакомить с культурными явлениями (театром, цирком, зоопарком, вернисажем), их атрибутами, людьми, работающими в них, правилами поведения.

Дать элементарные представления о жизни и особенностях труда в городе и в сельской местности с опорой на опыт детей. Продолжать знакомить с различными профессиями (шофер, почтальон, продавец, врач и т.д.); расширять и обогащать представления о трудовых действиях, орудиях труда, результатах труда.

Формировать элементарные представления об изменении видов человеческого труда и быта на примере истории игрушки и предметов обихода.

Познакомить детей с деньгами, возможностями их использования.

Старшая группа.

Обогащать представления детей о мире предметов. Рассказывать о предметах, облегчающих труд человека в быту (кофемолка, миксер, мясорубка и др.), создающих комфорт (бра, картины, ковер и т.п.). Рассказывать о том, что любая вещь создана трудом многих людей («Откуда «пришел» стол?», «Как получилась книжка?» и т.п.).

Расширять представления детей о профессиях.

Расширять представления об учебных заведениях (детский сад, школа, колледж, вуз), сферах человеческой деятельности (наука, искусство, производство, сельское хозяйство).

Продолжать знакомить с культурными явлениями (цирк, библиотека, музей и др.), их атрибутами, значением в жизни общества, связанными с ними профессиями, правилами поведения.

Продолжать знакомить с деньгами, их функциями (средство для оплаты труда, расчетов при покупках), бюджетом и возможностями семьи.

Формировать элементарные представления об истории человечества (Древний мир, Средние века, современное общество) через знакомство с произведениями искусства (живопись, скульптура, мифы и легенды народов мира), реконструкцию образа жизни людей разных времен (одежда, утварь,

традиции и др.).

Рассказывать детям о профессиях воспитателя, учителя, врача, строителя, работников сельского хозяйства, транспорта, торговли, связи др.; о важности и значимости их труда; о том, что для облегчения труда используется разнообразная техника.

Знакомить с трудом людей творческих профессий: художников, писателей, композиторов, мастеров народного декоративно-прикладного искусства; с результатами их труда (картинами, книгами, нотами, предметами декоративного искусства).

Подготовительная к школе группа.

Расширять и уточнять представления детей о предметном мире.

Формировать представления о предметах, облегчающих труд людей на производстве.

Обогащать представления о видах транспорта (наземный, подземный, воздушный, водный).

Продолжать знакомить с библиотеками, музеями.

Углублять представления детей о дальнейшем обучении, формировать элементарные знания о специфике школы, колледжа, вуза (по возможности посетить школу, познакомиться с учителями и учениками и т. д.).

Расширять осведомленность детей в сферах человеческой деятельности (наука, искусство, производство и сфера услуг, сельское хозяйство), представления об их значимости для жизни ребенка, его семьи, детского сада и общества в целом.

Через экспериментирование и практическую деятельность дать детям возможность познакомиться с элементами профессиональной деятельности в каждой из перечисленных областей (провести и объяснить простейшие эксперименты с водой, воздухом, магнитом; создать коллективное панно или рисунок, приготовить что-либо; помочь собрать на прогулку младшую группу; вырастить съедобное растение, ухаживать за домашними животными).

Расширять представления об элементах экономики (деньги, их история, значение для общества, бюджет семьи, разные уровни обеспеченности людей, необходимость помощи менее обеспеченным людям, благотворительность).

Формировать элементарные представления об эволюции Земли (возникновение Земли, эволюция растительного и животного мира), месте человека в природном и социальном мире, происхождении и биологической обоснованности различных расформировать элементарные представления об истории человечества через знакомство с произведениями искусства (живопись, скульптура, мифы и легенды народов мира), игру и продуктивные виды деятельности.

Рассказывать детям о том, что Земля — наш общий дом, на Земле много разных стран; о том, как важно жить в мире со всеми народами, знать и уважать их культуру, обычаи и традиции.

Расширять представления о своей принадлежности к человеческому сообществу о детстве ребят в других странах, о правах детей в мире (Декларация прав ребенка), об отечественных и международных организациях, занимающихся соблюдением прав ребенка (органы опеки, ЮНЕСКО и др.). Формировать элементарные представления о свободе личности как достижении человечества.

Формирование элементарных математических представлений.

Первая младшая группа.

Количество. Привлекать детей к формированию групп однородных предметов. Учить различать количество предметов (один — много).

Величина. Привлекать внимание детей к предметам контрастных размеров и их обозначению в речи (большой дом — маленький домик, большая матрешка — маленькая матрешка, большие мячи — маленькие мячи и т. д.).

Форма. Учить различать предметы по форме и называть их (кубик, кирпичик, шар и пр.).

Ориентировка в пространстве. Продолжать накапливать у детей опыт практического освоения окружающего пространства (помещений группы и участка детского сада).

Расширять опыт ориентировки в частях собственного тела (голова, лицо, руки, ноги, спина).

Учить двигаться за воспитателем в определенном направлении.

Вторая младшая группа.

Количество. Развивать умение видеть общий признак предметов группы (все мячи — круглые, эти — все красные, эти — все большие и т. д.).

Учить составлять группы из однородных предметов и выделять из них отдельные предметы; различать понятия «много», «один», «по одному», «ни одного»; находить один и несколько одинаковых предметов в окружающей обстановке; понимать вопрос «Сколько?»; при ответе поль-

зоваться словами «много», «один», «ни одного».

Сравнивать две равные (неравные) группы предметов на основе взаимного сопоставления элементов (предметов). Познакомить с приемами последовательного наложения и приложения предметов одной группы к предметам другой; учить понимать вопросы: «Поровну ли?», «Чего больше (меньше)?»; отвечать на вопросы, пользуясь предложениями типа: «Я на каждый кружок положил грибок. Кружков больше, а грибов меньше» или «Кружков столько же, сколько грибов».

Учить устанавливать равенство между неравными по количеству группами предметов путем добавления одного предмета или предметов к меньшей по количеству группе или убавления одного предмета из большей группы.

Величина. Сравнивать предметы контрастных и одинаковых размеров; при сравнении предметов соизмерять один предмет с другим по заданному признаку величины (длине, ширине, высоте, величине в целом), пользуясь приемами наложения и приложения; обозначать результат сравнения словами (длинный — короткий, одинаковые (равные) по длине, широкий — узкий, одинаковые (равные) по ширине, высокий — низкий, одинаковые (равные) по высоте, большой — маленький, одинаковые (равные) по величине).

Форма. Познакомить детей с геометрическими фигурами: кругом, квадратом, треугольником. Учить обследовать форму этих фигур, используя зрение и осязание.

Ориентировка в пространстве. Развивать умение ориентироваться в расположении частей своего тела и в соответствии с ними различать пространственные направления от себя: вверх — вниз, впереди — сзади (позади), справа — слева. Различать правую и левую руки.

Ориентировка во времени. Учить ориентироваться в контрастных частях суток: день — ночь, утро — вечер.

Средняя группа.

Количество и счет. Дать детям представление о том, что множество («много») может состоять из разных по качеству элементов: предметов разного цвета, размера, формы; учить сравнивать части множества, определяя их равенство или неравенство на основе составления пар предметов (не прибегая к счету). Вводить в речь детей выражения: «Здесь много кружков, одни — красного цвета, а другие — синего; красных кружков больше, чем синих, а синих меньше, чем красных» или «красных и синих кружков поровну».

Учить считать до 5 (на основе наглядности), пользуясь правильными приемами счета: называть числительные по порядку; соотносить каждое числительное только с одним предметом пересчитываемой группы; относить последнее числительное ко всем пересчитанным предметам, например: «Один, два, три — всего три кружка». Сравнивать две группы предметов, именуемые числами 1-2, 2-2, 2-3, 3-3, 3-4, 4-4, 4-5, 5-5.

Формировать представления о порядковом счете, учить правильно пользоваться количественными и порядковыми числительными, отвечать на вопросы «Сколько?», «Который по слету?», «На каком месте?».

Формировать представление о равенстве и неравенстве групп на основе счета: «Здесь один, два зайчика, а здесь одна, две, три елочки. Елочек больше, чем зайчиков; 3 больше, чем 2, а 2 меньше, чем 3».

Учить уравнивать неравные группы двумя способами, добавляя к меньшей группе один (недостающий) предмет или убирая из большей группы один (лишний) предмет («К 2 зайчикам добавили 1 зайчика, стало 3 зайчика и елочек тоже 3. Елочек и зайчиков поровну — 3 и 3» или: «Елочек больше (3), а зайчиков меньше (2). Убрали 1 елочку, их стало тоже 2. Елочек и зайчиков стало поровну: 2 и 2»),

Отсчитывать предметы из большого количества; выкладывать, приносить определенное количество предметов в соответствии с образцом или заданным числом в пределах 5 (отсчитай 4 петушка, принеси 3 зайчика).

На основе счета устанавливать равенство (неравенство) групп предметов в ситуациях, когда предметы в группах расположены на разном расстоянии друг от друга, когда они отличаются по размерам, по форме расположения в пространстве.

Величина. Совершенствовать умение сравнивать два предмета по величине (длине, ширине, высоте), а также учить сравнивать два предмета по толщине путем непосредственного наложения или приложения их друг к другу; отражать результаты сравнения в речи, используя прилагательные (длиннее — короче, шире — уже, выше — ниже, толще — тоньше или равные (одинаковые) по длине,

ширине, высоте, толщине).

Учить сравнивать предметы по двум признакам величины (красная лента длиннее и шире зеленой, желтый шарфик короче и уже синего).

Устанавливать размерные отношения между 3-5 предметами разной длины (ширины, высоты), толщины, располагать их в определенной последовательности — в порядке убывания или нарастания величины. Вводить в активную речь детей понятия, обозначающие размерные отношения предметов (эта (красная) башенка —самая высокая, эта (оранжевая) —пониже, эта (розовая) — еще ниже, а эта (желтая) — самая низкая» и т. д.).

Форма. Развивать представление детей о геометрических фигурах: круге, квадрате, треугольнике, а также шаре, кубе. Учить выделять особые признаки фигур с помощью зрительного и осязательно-двигательного анализаторов (наличие или отсутствие углов, устойчивость, подвижность и др.).

Познакомить детей с прямоугольником, сравнивая его с кругом, квадратом, треугольником. Учить различать и называть прямоугольник, его элементы: углы и стороны.

Формировать представление о том, что фигуры могут быть разных размеров: большой — маленький куб (шар, круг, квадрат, треугольник, прямоугольник).

Учить соотносить форму предметов с известными геометрическими фигурами: тарелка — круг, платок — квадрат, мяч — шар, окно, дверь —прямоугольник и др.

Ориентировка в пространстве. Развивать умения определять пространственные направления от себя, двигаться в заданном направлении (вперед — назад, направо —налево, вверх —вниз); обозначать словами положение предметов по отношению к себе (передо мной стол, справа от меня дверь, слева —окно, сзади на полках —игрушки).

Познакомить с пространственными отношениями: далеко —близко (дом стоит близко, а березка растет далеко).

Ориентировка во времени. Расширять представления детей о частях суток, их характерных особенностях, последовательности (утро — день — вечер — ночь).

Объяснить значение слов: «вчера», «сегодня», «завтра».

Старшая группа.

Количество и счет. Учить создавать множества (группы предметов) из разных по качеству элементов (предметов разного цвета, размера, формы, назначения; звуков, движений); разбивать множества на части и воссоединять их; устанавливать отношения между целым множеством и каждой его частью, понимать, что множество больше части, а часть меньше целого множества; сравнивать разные части множества на основе счета и соотнесения элементов (предметов) один к одному; определять большую (меньшую) часть множества или их равенство.

Учить считать до 10; последовательно знакомить с образованием каждого числа в пределах от 5 до 10 (на наглядной основе).

Сравнивать рядом стоящие числа в пределах 10 на основе сравнения конкретных множеств; получать равенство из неравенства (неравенство из равенства), добавляя к меньшему количеству один предмет или убирая из большего количества один предмет («7 меньше 8, если к 7 добавить один предмет, будет 8, поровну», «8 больше 7; если из 8 предметов убрать один, то станет по 7, поровну»).

Формировать умение понимать отношения рядом стоящих чисел ($5 < 6$ на 1, $6 > 5$ на 1).

Отсчитывать предметы из большого количества по образцу и заданному числу (в пределах 10).

Совершенствовать умение считать в прямом и обратном порядке (в пределах 10). Считать предметы на ощупь, считать и воспроизводить количество звуков, движений по образцу и заданному числу (в пределах 10).

Познакомить с цифрами от 0 до 9.

Познакомить с порядковым счетом в пределах 10, учить различать вопросы «Сколько?», «Который?» («Какой?») и правильно отвечать на них.

Продолжать формировать представление о равенстве: определять равное количество в группах, состоящих из разных предметов; правильно обобщать числовые значения на основе счета и сравнения групп (здесь 5 петушков, 5 матрешек, 5 машин —всех игрушек поровну—по 5).

Упражнять детей в понимании того, что число не зависит от величины предметов, расстояния между предметами, формы, их расположения, а также направления счета (справа налево, слева направо, с любого предмета).

Познакомить с количественным составом числа из единиц в пределах

5 на конкретном материале: 5 — это один, еще один, еще один, еще один и еще один.

Величина. Учить устанавливать размерные отношения между 5-10 предметами разной длины (высоты, ширины) или толщины: систематизировать предметы, располагая их в возрастающем (убывающем) порядке по величине; отражать в речи порядок расположения предметов и соотношение между ними по размеру: «Розовая лента — самая широкая, фиолетовая — немного уже, красная — еще уже, но она шире желтой, а зеленая уже желтой и всех остальных лент» и т. д.

Сравнивать два предмета по величине (длине, ширине, высоте) опосредованно — с помощью третьего (условной меры), равного одному из сравниваемых предметов.

Развивать глазомер, умение находить предметы длиннее (короче), выше (ниже), шире (уже), толще (тоньше) образца и равные ему.

Формировать понятие о том, что предмет (лист бумаги, лента, круг, квадрат и др.) можно разделить на несколько равных частей (на две, четыре).

Учить называть части, полученные от деления, сравнивать целое и части, понимать, что целый предмет больше каждой своей части, а часть меньше целого.

Форма. Познакомить детей с овалом на основе сравнения его с кругом и прямоугольником.

Дать представление о четырехугольнике: подвести к пониманию того, что квадрат и прямоугольник являются разновидностями четырехугольника.

Развивать у детей геометрическую зоркость: умение анализировать и сравнивать предметы по форме, находить в ближайшем окружении предметы одинаковой и разной формы: книги, картина, одеяла, крышки столов — прямоугольные, поднос и блюдо — овальные, тарелки — круглые и т. д.

Развивать представления о том, как из одной формы сделать другую.

Ориентировка в пространстве. Совершенствовать умение ориентироваться в окружающем пространстве; понимать смысл пространственных отношений (вверху — внизу, впереди (спереди) — сзади (за), слева-справа, между, рядом с, около); двигаться в заданном направлении, меняя его по сигналу, а также в соответствии со знаками — указателями направления движения (вперед, назад, налево, направо и т.п.); определять свое местонахождение среди окружающих людей и предметов: «Я стою между Олей и Таней, за Мишей, позади (сзади) Кати, перед Наташей, около Юры»; обозначать в речи взаимное расположение предметов: «Справа от куклы сидит заяц, а слева от куклы стоит лошадка, сзади — мишка, а впереди — машина».

Учить ориентироваться на листе бумаги (справа — слева, вверху — внизу, в середине, в углу).

Ориентировка во времени. Дать детям представление о том, что утро, вечер, день и ночь составляют сутки.

Учить на конкретных примерах устанавливать последовательность различных событий: что было раньше (сначала), что позже (потом), определять, какой день сегодня, какой был вчера, какой будет завтра.

Подготовительная к школе группа.

Количество и счет. Развивать общие представления о множестве: умение формировать множества по заданным основаниям, видеть составные части множества, в которых предметы отличаются определенными признаками.

Упражнять в объединении, дополнении множеств, удалении из множества части или отдельных его частей. Устанавливать отношения между отдельными частями множества, а также целым множеством и каждой его частью на основе счета, составления пар предметов или соединения предметов стрелками.

Совершенствовать навыки количественного и порядкового счета в пределах 10. Познакомить со счетом в пределах 20 без операций над числами.

Знакомить с числами второго десятка.

Закреплять понимание отношений между числами натурального ряда (7 больше 6 на 1, а 6 меньше 7 на 1), умение увеличивать и уменьшать каждое число на 1 (в пределах 10).

Учить называть числа в прямом и обратном порядке (устный счет), последующее и предыдущее число к названному или обозначенному цифрой, определять пропущенное число.

Знакомить с составом чисел в пределах 10.

Учить раскладывать число на два меньших и составлять из двух меньших большее (в пределах 10, на наглядной основе).

Познакомить с монетами достоинством 1, 5, 10 копеек, 1, 2, 5, 10 рублей (различение, набор и

размен монет).

Учить на наглядной основе составлять и решать простые арифметические задачи на сложение (к большему прибавляется меньшее) и на вычитание (вычитаемое меньше остатка); при решении задач пользоваться знаками действий: плюс (+), минус (-) и знаком отношения равно (=).

Величина. Учить считать по заданной мере, когда за единицу счета принимается не один, а несколько предметов или часть предмета.

Делить предмет на 2-8 и более равных частей путем сгибания предмета (бумаги, ткани и др.), а также используя условную меру; правильно обозначать части целого (половина, одна часть из двух (одна вторая), две части из четырех (две четвертых) и т.д.); устанавливать соотношение целого и части, размера частей; находить части целого и целое по известным частям.

Формировать у детей первоначальные измерительные умения. Учить измерять длину, ширину, высоту предметов (отрезки прямых линий) с помощью условной меры (бумаги в клетку).

Учить детей измерять объем жидких и сыпучих веществ с помощью условной меры.

Дать представления о весе предметов и способах его измерения. Сравнить вес предметов (тяжелее — легче) путем взвешивания их на ладонях. Познакомить с весами.

Развивать представление о том, что результат измерения (длины, веса, объема предметов) зависит от величины условной меры.

Форма. Уточнить знание известных геометрических фигур, их элементов (вершины, углы, стороны) и некоторых их свойств.

Дать представление о многоугольнике (на примере треугольника и четырехугольника), о прямой линии, отрезке прямой.

Учить распознавать фигуры независимо от их пространственного положения, изображать, располагать на плоскости, упорядочивать по размерам, классифицировать, группировать по цвету, форме, размерам.

Моделировать геометрические фигуры; составлять из нескольких треугольников один многоугольник, из нескольких маленьких квадратов — один большой прямоугольник; из частей круга — круг, из четырех отрезков — четырехугольник, из двух коротких отрезков — один длинный и т.д.; конструировать фигуры по словесному описанию и перечислению их характерных свойств; составлять тематические композиции из фигур по собственному замыслу

Анализировать форму предметов в целом и отдельных их частей; воссоздавать сложные по форме предметы из отдельных частей по контурным образцам, по описанию, представлению.

Ориентировка в пространстве. Учить детей ориентироваться на ограниченной территории (лист бумаги, учебная доска, страница тетради, книги и т.д.); располагать предметы и их изображения в указанном направлении, отражать в речи их пространственное расположение (вверху, внизу, выше, ниже, слева, справа, левее, правее, в левом верхнем (правом нижнем) углу, перед, за, между, рядом и др.).

Познакомить с планом, схемой, маршрутом, картой. Развивать способность к моделированию пространственных отношений между объектами в виде рисунка, плана, схемы.

Учить «читать» простейшую графическую информацию, обозначающую пространственные отношения объектов и направление их движения в пространстве: слева направо, справа налево, снизу вверх, сверху вниз; самостоятельно передвигаться в пространстве, ориентируясь на условные обозначения (знаки и символы).

Ориентировка во времени. Дать детям элементарные представления о времени: его текучести, периодичности, необратимости, последовательности всех дней недели, месяцев, времен года.

Учить пользоваться в речи понятиями: «сначала», «потом», «до», «после», «раньше», «позже», «в одно и то же время».

Развивать «чувство времени», умение беречь время, регулировать свою деятельность в соответствии со временем; различать длительность отдельных временных интервалов (1 минута, 10 минут, 1 час).

Учить определять время по часам с точностью до 1 часа.

Ознакомление с миром природы.

Первая младшая группа.

Знакомить детей с доступными явлениями природы.

Учить узнавать в природе, на картинках, в игрушках домашних животных (кошку, собаку, корову, курицу и др.) и их детенышей и называть их. Узнавать на картинке некоторых диких

животных (медведя, зайца, лису и др.) и называть их.

Вместе с детьми наблюдать за птицами и насекомыми на участке, за рыбками в аквариуме; подкармливать птиц.

Учить различать по внешнему виду овощи (помидор, огурец, морковь и др.) и фрукты (яблоко, груша и др.).

Помогать детям замечать красоту природы в разное время года.

Воспитывать бережное отношение к животным. Учить основам взаимодействия с природой (рассматривать растения и животных, не нанося им вред; одеваться по погоде).

Сезонные наблюдения.

Осень. Обращать внимание детей на осенние изменения в природе: похолодало, на деревьях пожелтели и опадают листья. Формировать представления о том, что осенью созревают многие овощи и фрукты.

Зима. Формировать представления о зимних природных явлениях: стало холодно, идет снег. Привлекать к участию в зимних забавах (катание с горки и на санках, игра в снежки, лепка снеговика и т. п.).

Весна. Формировать представления о весенних изменениях в природе: потеплело, тает снег; появились лужи, травка, насекомые; набухли почки.

Лето. Наблюдать природные изменения: яркое солнце, жарко, летают бабочки.

Вторая младшая группа.

Расширять представления детей о растениях и животных. Продолжать знакомить с домашними животными и их детенышами, особенностями их поведения и питания.

Знакомить детей с обитателями уголка природы: аквариумными рыбками и декоративными птицами (волнистыми попугайчиками, канарейками и др.).

Расширять представления о диких животных (медведь, лиса, белка, еж и др.). Учить узнавать лягушку.

Учить наблюдать за птицами, прилетающими на участок (ворона, голубь, синица, воробей, снегирь и др.), подкармливать их зимой.

Расширять представления детей о насекомых (бабочка, майский жук, божья коровка, стрекоза и др.).

Учить отличать и называть по внешнему виду: овощи (огурец, помидор, морковь, репа и др.), фрукты (яблоко, груша, персики и др.), ягоды (малина, смородина и др.).

Знакомить с некоторыми растениями данной местности: с деревьями, цветущими травянистыми растениями (одуванчик, мать-и-мачеха и др.). Знакомить с комнатными растениями (фикус, герань и др.). Дать представления о том, что для роста растений нужны земля, вода и воздух.

Знакомить с характерными особенностями следующих друг за другом времен года и теми изменениями, которые происходят в связи с этим в жизни и деятельности взрослых и детей.

Дать представления о свойствах воды (льется, переливается, нагревается, охлаждается), песка (сухой — рассыпается, влажный — лепится), снега (холодный, белый, от тепла — тает).

Учить отражать полученные впечатления в речи и продуктивных видах деятельности.

Формировать умение понимать простейшие взаимосвязи в природе (если растение не полить, оно может засохнуть и т. п.).

Знакомить с правилами поведения в природе (не рвать без надобности растения, не ломать ветки деревьев, не трогать животных и др.).

Сезонные наблюдения.

Осень. Учить замечать изменения в природе: становится холоднее, идут дожди, люди надевают теплые вещи, листья начинают изменять окраску и опадать, птицы улетают в теплые края.

Расширять представления о том, что осенью собирают урожай овощей и фруктов. Учить различать по внешнему виду, вкусу форме наиболее распространенные овощи и фрукты и называть их.

Зима. Расширять представления о характерных особенностях зимней природы (холодно, идет снег; люди надевают зимнюю одежду).

Организовывать наблюдения за птицами, прилетающими на участок, подкармливать их. Учить замечать красоту зимней природы: деревья в снежном уборе, пушистый снег, прозрачные льдинки и т.д.; участвовать в катании с горки на санках, лепке поделок из снега, украшении снежных построек.

Весна. Продолжать знакомить с характерными особенностями весенней природы: ярче светит

солнце, снег начинает таять, становится рыхлым, выросла трава, распустились листья на деревьях, появляются бабочки и майские жуки.

Расширять представления детей о простейших связях в природе: стало пригревать солнышко — потеплело — появилась травка, запели птицы, люди заменили теплую одежду на облегченную.

Показать, как сажают крупные семена цветочных растений и овощей на грядки.

Лето. Расширять представления о летних изменениях в природе: жарко, яркое солнце, цветут растения, люди купаются, летают бабочки, появляются птенцы в гнездах.

Дать элементарные знания о садовых и огородных растениях. Закреплять знания о том, что летом созревают многие фрукты, овощи и ягоды.

Средняя группа.

Расширять представления детей о природе.

Знакомить с домашними животными, обитателями уголка природы (с золотыми рыбками, кроме вуалехвоста и телескопа, карасем и др.), птицами (волнистые попугайчики, канарейки и др.).

Знакомить детей с представителями класса пресмыкающихся (ящерица, черепаха), их внешним видом и способами передвижения (у ящерицы продолговатое тело, у нее есть длинный хвост, который она может сбросить; ящерица очень быстро бежит).

Расширять представления детей о некоторых насекомых (муравей, бабочка, жук, божья коровка).

Продолжать знакомить с фруктами (яблоко, груша, слива, персик и др.), овощами (помидор, огурец, морковь, свекла, лук и др.) и ягодами (малина, смородина, крыжовник и др.), с грибами (маслята, опята, сыроежки и др.).

Закреплять знания детей о травянистых и комнатных растениях (бальзамин, фикус, хлорофитум, герань, бегония, примула и др.); знакомить со способами ухода за ними.

Учить узнавать и называть 3-4 вида деревьев (елка, сосна, береза, клен и др.).

Рассказывать детям о свойствах песка, глины и камня.

Организовывать наблюдения за птицами, прилетающими на участок (ворона, голубь, синица, воробей, снегирь и др.), подкармливать их зимой.

Расширять представления детей об условиях, необходимых для жизни людей, животных, растений (воздух, вода, питание и т. п.).

Учить детей замечать изменения в природе.

Рассказывать об охране растений и животных.

Сезонные наблюдения.

Осень. Учить детей замечать и называть изменения в природе: похолодало, осадки, ветер, листопад, созревают плоды и корнеплоды, птицы улетают на юг.

Устанавливать простейшие связи между явлениями живой и неживой природы (похолодало — исчезли бабочки, жуки; отцвели цветы и т. д.).

Привлекать к участию в сборе семян растений.

Зима. Учить детей замечать изменения в природе, сравнивать осенний и зимний пейзажи.

Наблюдать за поведением птиц на улице и в уголке природы.

Рассматривать и сравнивать следы птиц на снегу. Оказывать помощь зимующим птицам, называть их.

Расширять представления детей о том, что в мороз вода превращается в лед, сосульки; лед и снег в теплом помещении тают.

Привлекать к участию в зимних забавах: катание с горки на санках, ходьба на лыжах, лепка поделок из снега.

Весна. Учить детей узнавать и называть время года; выделять признаки весны: солнышко стало теплее, набухли почки на деревьях, появилась травка, распустились подснежники, появились насекомые.

Рассказывать детям о том, что весной зацветают многие комнатные растения.

Формировать представления о работах, проводимых в весенний период в саду и в огороде. Учить наблюдать за посадкой и всходами семян.

Привлекать детей к работам в огороде и цветниках.

Лето. Расширять представления детей о летних изменениях в природе: голубое чистое небо, ярко светит солнце, жара, люди легко одеты, загорают, купаются.

В процессе различных видов деятельности расширять представления детей о свойствах песка,

воды, камней и глины.

Закреплять знания о том, что летом созревают многие фрукты, овощи, ягоды и грибы; у животных подрастают детеныши.

Старшая группа.

Расширять и уточнять представления детей о природе. Учить наблюдать, развивать любознательность.

Закреплять представления о растениях ближайшего окружения: деревьях, кустарниках и травянистых растениях. Познакомить с понятиями «лес», «луг» и «сад».

Продолжать знакомить с комнатными растениями.

Учить ухаживать за растениями. Рассказать о способах вегетативного размножения растений.

Расширять представления о домашних животных, их повадках, зависимости от человека.

Учить детей ухаживать за обитателями уголка природы.

Расширять представления детей о диких животных: где живут, как добывают пищу и готовятся к зимней спячке (еж зарывается в осенние листья, медведи зимуют в берлоге). Познакомить с птицами (ласточка, скворец и др.).

Познакомить детей с представителями классов пресмыкающихся (ящерица, черепаха и др.) и насекомых (пчела, комар, муха и др.).

Формировать представления о чередовании времен года, частей суток и их некоторых характеристиках.

Знакомить детей с многообразием родной природы; с растениями и животными различных климатических зон.

Показать, как человек в своей жизни использует воду, песок, глину, камни.

Использовать в процессе ознакомления с природой произведения художественной литературы, музыки, народные приметы.

Формировать представления о том, что человек — часть природы и что он должен беречь, охранять и защищать ее.

Учить укреплять свое здоровье в процессе общения с природой.

Учить устанавливать причинно-следственные связи между природными явлениями (сезон — растительность — труд людей).

Показать взаимодействие живой и неживой природы.

Рассказывать о значении солнца и воздуха в жизни человека, животных и растений.

Сезонные наблюдения.

Осень. Закреплять представления о том, как похолодание и сокращение продолжительности дня изменяют жизнь растений, животных и человека.

Знакомить детей с тем, как некоторые животные готовятся к зиме (лягушки, ящерицы, черепахи, ежи, медведи впадают в спячку, зайцы линяют, некоторые птицы (гуси, утки, журавли) улетают в теплые края).

Зима. Расширять и обогащать знания детей об особенностях зимней природы (холода, заморозки, снегопады, сильные ветры), особенностях деятельности людей в городе, на селе. Познакомить с таким природным явлением, как туман.

Весна. Расширять и обогащать знания детей о весенних изменениях в природе: тает снег, разливаются реки, прилетают птицы, травка и цветы быстрее появляются на солнечной стороне, чем в тени. Наблюдать гнездование птиц (ворон и др.).

Лето. Расширять и обогащать представления о влиянии тепла, солнечного света на жизнь людей, животных и растений (природа «расцветает», много ягод, фруктов, овощей; много корма для зверей, птиц и их детенышей).

Дать представления о съедобных и несъедобных грибах (съедобные — маслята, опята, лисички и т.п.; несъедобные — мухомор, ложный опенок).

Подготовительная к школе группа.

Расширять и уточнять представления детей о деревьях, кустарниках, травянистых растениях; растениях луга, сада, леса.

Конкретизировать представления детей об условиях жизни комнатных растений. Знакомить со способами их вегетативного размножения (черенками, листьями, усами). Учить устанавливать связи между состоянием растения и условиями окружающей среды. Знакомить с лекарственными растениями (подорожник, крапива и др.).

Расширять и систематизировать знания о домашних, зимующих и перелетных птицах; домашних животных и обитателях уголка природы.

Продолжать знакомить детей с дикими животными. Расширять представления об особенностях приспособления животных к окружающей среде.

Расширять знания детей о млекопитающих, земноводных и пресмыкающихся. Знакомить с некоторыми формами защиты земноводных и пресмыкающихся от врагов (например, уж отпугивает врагов шипением и т. п.).

Расширять представления о насекомых. Знакомить с особенностями их жизни (муравьи, пчелы, осы живут большими семьями, муравьи — в муравейниках, пчелы — в дуплах, ульях).

Учить различать по внешнему виду и правильно называть бабочек (капустница, крапивница, павлиний глаз и др.) и жуков (божья коровка, жужелица и др.). Учить сравнивать насекомых по способу передвижения (летают, прыгают, ползают).

Развивать интерес к родному краю. Воспитывать уважение к труду сельских жителей (земледельцев, механизаторов, лесничих и др.).

Учить обобщать и систематизировать представления о временах года.

Формировать представления о переходе веществ из твердого состояния в жидкое и наоборот. Наблюдать такие явления природы, как иней, град, туман, дождь.

Закреплять умение передавать свое отношение к природе в рассказах и продуктивных видах деятельности.

Объяснить детям, что в природе все взаимосвязано.

Учить устанавливать причинно-следственные связи между природными явлениями (если исчезнут насекомые — опылители растений, то растения не дадут семян и др.).

Подвести детей к пониманию того, что жизнь человека на Земле во многом зависит от окружающей среды: чистый воздух, вода, лес, почва благоприятно сказываются на здоровье и жизни человека.

Закреплять умение правильно вести себя в природе (не ломать кустов и ветвей деревьев, не оставлять мусор, не разрушать муравейники и др.).

Оформлять альбомы о временах года: подбирать картинки, фотографии, детские рисунки и рассказы.

Сезонные наблюдения.

Осень. Закреплять знания детей о том, что сентябрь первый осенний месяц. Учить замечать приметы осени (похолодало; земля от заморозков стала твердой; заледенели лужи; листопад; иней на почве).

Показать обрезку кустарников, рассказать, для чего это делают. Привлекать к высаживанию садовых растений (настурция, астры) в горшки.

Учить собирать природный материал (семена, шишки, желуди, листья) для изготовления поделок.

Зима. Обогащать представления детей о сезонных изменениях в природе (самые короткие дни и длинные ночи, холодно, мороз, гололед и т. д.).

Обращать внимание детей на то, что на некоторых деревьях долго сохраняются плоды (на рябине, ели и т. д.). Объяснить, что это корм для птиц.

Учить определять свойства снега (холодный, пушистый, рассыпается, липкий и др.; из влажного тяжелого снега лучше делать постройки).

Учить детей замечать, что в феврале погода меняется (то светит солнце, то дует ветер, то идет снег, на крышах домов появляются сосульки).

Рассказать, что 22 декабря — самый короткий день в году.

Привлекать к посадке семян овса для птиц.

Весна. Расширять представления дошкольников о весенних изменениях в природе (чаще светит солнце, зацветают подснежники; распускаются почки на деревьях и кустарниках, начинается ледоход; пробуждаются травяные лягушки, жабы, ящерицы; птицы вьют гнезда; вылетают бабочки-крапивницы; появляются муравьи).

Познакомить с термометром (столбик с ртутью может быстро подниматься и опускаться, в зависимости от того, где он находится — в тени или на солнце).

Наблюдать, как высаживают, обрезают деревья и кустарники.

Учить замечать изменения в уголке природы (комнатные растения начинают давать новые

листочки, зацветают и т. д.); пересаживать комнатные растения, в том числе способом черенкования.

Учить детей выращивать цветы (тюльпаны) к Международному женскому дню.

Знакомить детей с народными приметами: «Длинные сосульки — к долгой весне», «Если весной летит много паутины, лето будет жаркое» и т. п.

Лето. Уточнять представления детей об изменениях, происходящих в природе (самые длинные дни и короткие ночи, тепло, жарко; бывают ливневые дожди, грозы, радуга).

Объяснить, что летом наиболее благоприятные условия для роста растений: растут, цветут и плодоносят.

Знакомить с народными приметами: «Радуга от дождя стоит долго — к ненастью, скоро исчезнет — к ясной погоде», «Вечером комары летают густым роем — быть теплу», «Появились опята — лето кончилось».

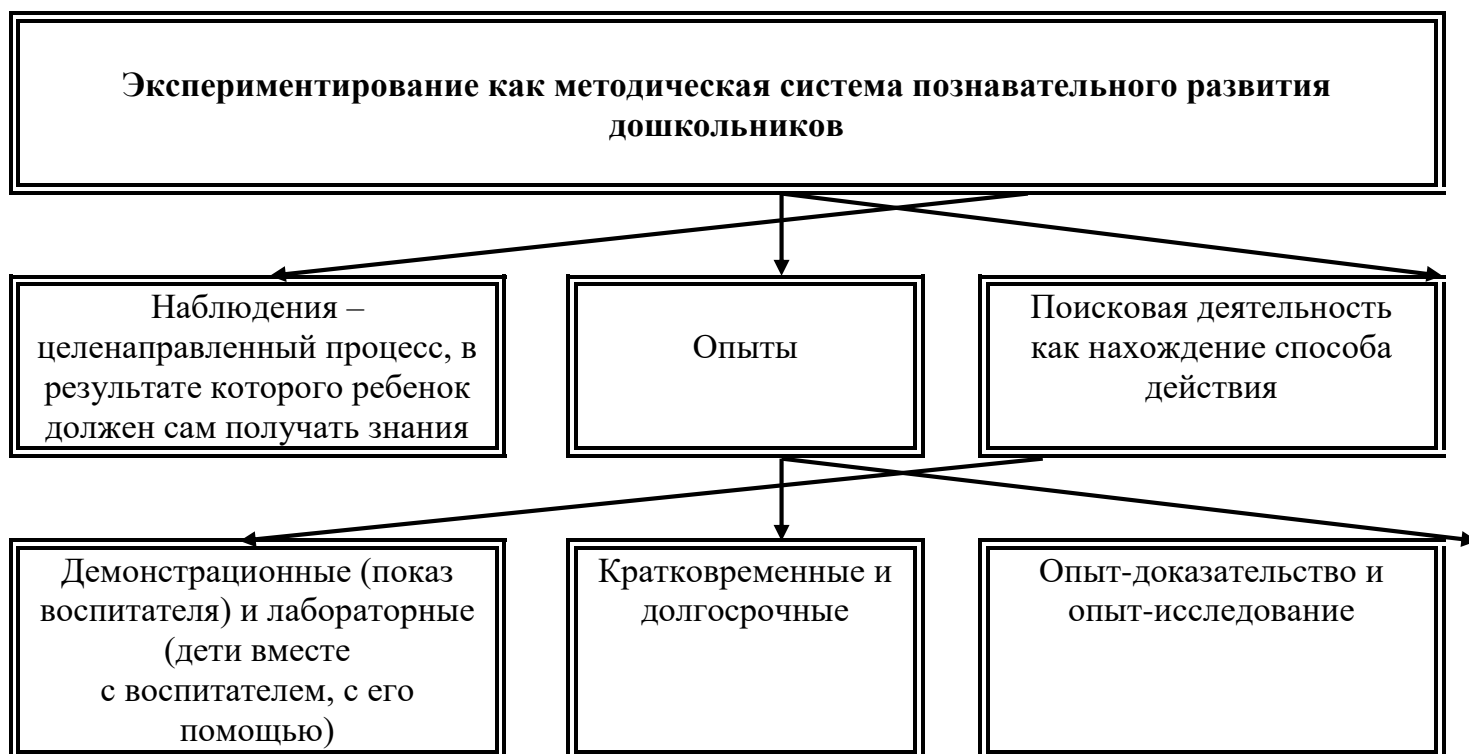
Рассказать о том, что 22 июня — день летнего солнцестояния (самый долгий день в году: с этого дня ночь удлиняется, а день идет на убыль).

Знакомить с трудом людей на полях, в садах и огородах. Воспитывать желание помогать взрослым.

Формы организации образовательной деятельности.

- Познавательные эвристические беседы.
- Чтение художественной литературы
- Изобразительная и конструктивная деятельность.
- Экспериментирование и опыты.
- Музыка.
- Игры (сюжетно-ролевые, драматизации, подвижные).
- Наблюдения.
- Трудовая деятельность.
- Праздники и развлечения.
- Индивидуальные беседы

Детское экспериментирование.



Формы работы с детьми.

Содержание	Возраст	Совместная деятельность	Режимные моменты	Самостоятельная деятельность
1.Формирование элементарных математических представлений * количество и счет * величина * форма * ориентировка в пространстве * ориентировка во времени	3-5 лет вторая младшая и средняя группы	Интегрированные деятельность Упражнения Игры (дидактические, подвижные) Рассматривание (ср. гр.) Наблюдение (ср. гр.) Чтение (ср. гр.) Досуг	Игровые упражнения Напоминание Объяснение Рассматривание (ср. гр.) Наблюдение (ср. гр.)	Игры (дидактические, развивающие, подвижные)
	5-7 лет старшая и подг. к школе группы	Интегрированные занятия Проблемно-поисковые ситуации Упражнения Игры (дидактические, подвижные) Рассматривание Наблюдение Досуг, КВН, Чтение	Игровые упражнения Объяснение Рассматривание Наблюдение	Игры (дидактические, развивающие, подвижные)
2. Детское экспериментирование	3-5 лет вторая младшая и средняя группы	Обучение в условиях специально оборудованной полифункциональной интерактивной среде Игровые занятия с использованием полифункционального игрового оборудования Игровые упражнения Игры (дидактические, подвижные) Показ Игры экспериментирования (ср. гр.) Простейшие опыты	Игровые упражнения Напоминание Объяснение Обследование Наблюдение Наблюдение на прогулке Развивающие игры	Игры (дидактические, развивающие, подвижные) Игры-экспериментирования Игры с использованием дидактических материалов Наблюдение Интегрированная детская деятельность (включение ребенком полученного сенсорного опыта в его практическую деятельность: предметную, продуктивную, игровую)
	5-7 лет	Интегрированные занятия	Игровые упражнения	Игры (дидактические,

	старшая и подг. к школе группы	<p>Экспериментирование</p> <p>Обучение в условиях специально оборудованной полифункциональной интерактивной среде</p> <p>Игровые занятия с использованием полифункционального игрового оборудования</p> <p>Игровые упражнения</p> <p>Игры (дидактические, подвижные)</p> <p>Показ</p> <p>Тематическая прогулка</p> <p>КВН (подг. гр.)</p>	<p>Напоминание</p> <p>Объяснение</p> <p>Обследование</p> <p>Наблюдение</p> <p>Наблюдение на прогулке</p> <p>Игры экспериментирования</p> <p>Развивающие игры</p> <p>Проблемные ситуации</p>	<p>развивающие, подвижные)</p> <p>Игры-экспериментирования</p> <p>Игры с использованием дидактических материалов</p> <p>Наблюдение</p> <p>Интегрированная детская деятельность (включение ребенком полученного сенсорного опыта в его практическую деятельность: предметную, продуктивную, игровую)</p>
<p>3.Формирование целостной картины мира, расширение кругозора</p> <p>* предметное и социальное окружение</p> <p>* ознакомление с природой</p>	3-5 лет вторая младшая и средняя группы	<p>Сюжетно-ролевая игра</p> <p>Игровые обучающие ситуации</p> <p>Наблюдение</p> <p>Целевые прогулки</p> <p>Игра-экспериментирование</p> <p>Исследовательская деятельность</p> <p>Конструирование</p> <p>Развивающие игры</p> <p>Экскурсии</p> <p>Ситуативный разговор</p> <p>Рассказ</p> <p>Беседы</p> <p>Экологические, досуги, праздники, развлечения</p>	<p>Сюжетно-ролевая игра</p> <p>Игровые обучающие ситуации</p> <p>Рассматривание</p> <p>Наблюдение</p> <p>Труд в уголке природы</p> <p>Экспериментирование</p> <p>Исследовательская деятельность</p> <p>Конструирование</p> <p>Развивающие игры</p> <p>Экскурсии</p> <p>Рассказ</p> <p>Беседа</p>	<p>Сюжетно-ролевая игра</p> <p>Игровые обучающие ситуации</p> <p>Игры с правилами</p> <p>Рассматривание</p> <p>Наблюдение</p> <p>Игра-экспериментирование</p> <p>Исследовательская деятельность</p> <p>Конструирование</p> <p>Развивающие игры</p>

	<p>5-7 лет старшая и подг. к школе группы</p>	<p>Сюжетно-ролевая игра Игровые обучающие ситуации Наблюдение Рассматривание, просмотр фильмов, слайдов Труд в уголке природы, огороде, цветнике Целевые прогулки Экологические акции Экспериментирование, опыты Моделирование Исследовательская деятельность Комплексные, интегрированные занятия Конструирование Развивающие игры Беседа Рассказ Создание коллекций, музейных экспозиций Проектная деятельность Проблемные ситуации Экологические, досуги, праздники, развлечения</p>	<p>Сюжетно-ролевая игра Игровые обучающие ситуации Наблюдение Труд в уголке природы, огороде, цветнике Подкормка птиц Выращивание растений Экспериментирование Исследовательская деятельность Конструирование Развивающие игры Беседа Рассказ Создание коллекций Проектная деятельность Проблемные ситуации</p>	<p>Сюжетно-ролевая игра Игры с правилами Рассматривание Наблюдение Экспериментирование Исследовательская деятельность Конструирование Развивающие игры Моделирование Самостоятельная художественно-речевая деятельность Деятельность в уголке природы</p>
--	---	---	---	---

2.3.3. Образовательная область «Речевое развитие».

Основные цели и задачи.

Развитие речи. Развитие свободного общения с взрослыми и детьми, овладение конструктивными способами и средствами взаимодействия с окружающими.

Развитие всех компонентов устной речи детей: грамматического строя речи, связной речи — диалогической и монологической форм; формирование словаря, воспитание звуковой культуры речи.

Практическое овладение воспитанниками нормами речи.

Художественная литература. Воспитание интереса и любви к чтению; развитие литературной речи.

Воспитание желания и умения слушать художественные произведения, следить за развитием действия.

ЗАДАЧИ В СООТВЕТСТВИИ С ЭКС

(Региональная программа дошкольного образования «Свенеч», автор Р.К.Шаехова)

Вторая младшая группа.

В сфере совершенствования разных сторон речи ребенка

Активизировать общение на родном языке на разнообразные темы, в том числе выходящие за пределы наглядно представленной ситуации, о событиях из жизни ребенка, об интересующих его предметах, явлениях природы родного края. Формировать устную речь и навыки речевого общения с собеседником на основе овладения литературным языком своего народа.

Учить отвечать на вопросы. Стимулировать инициативные высказывания, обращения ко взрослому с просьбами и предложениями.

Привлекать к драматизации отрывков из знакомых русских и татарских народных сказок, стихотворений, строить высказывания, состоящие из 2-3 предложений, пользоваться системой окончаний для согласования слов в предложении.

Помогать налаживать игровое взаимодействие со сверстниками, в ходе которого дети комментируют свои игровые действия, обозначают словом игрушки, предметы-заместители, условные действия.

Обогащать словарь, необходимый для освоения всех образовательных областей, способствовать коммуникативно-деятельностному подходу к речевому развитию. Совершенствовать звуковую культуру речи.

В сфере приобщения детей к культуре чтения литературных произведений

Развивать отношение к книге как к источнику эмоций и поводу к позитивно окрашенному общению со взрослым.

Поддерживать интерес детей к слушанию литературных произведений разных жанров, стимулировать повторение в речи некоторых фраз прослушанных текстов (песенка Колобка, реплики персонажей сказки «Теремок» и пр.).

Учить детей следить за развитием действий в татарских народных сказках, в литературных произведениях татарских писателей и поэтов. Сопровождать слушание наглядными средствами (игрушки, картинки, анимация). Добиваться ответа на несложные вопросы, помогать высказывать свое отношение к персонажам, вступать в ролевой диалог.

Предоставить открытый доступ к различным литературным изданиям, место для рассматривания иллюстраций в книге. Помогать узнавать литературных героев при рассматривании книжных иллюстраций.

Поддерживать стремление детей повторять ритмически организованные строчки и воспроизводить небольшие стихотворения.

Познакомить с образцами татарского фольклора (песенки, потешки, заклички, пальчиковые игры). Поощрять использование малых фольклорных форм в повседневной жизни.

Стимулировать инициативные обращения детей ко взрослому с просьбой почитать книгу.

Помочь родителям в организации чтения ребенку дома, в первоначальном ознакомлении с театром кукол «Экият».

РЕКОМЕНДУЕМЫЙ СПИСОК ЛИТЕРАТУРЫ по региональной программе

Для чтения детям

Песенки, потешки, заклички: «Соберу я ягоды...», пер. Э. Галеева, Я. Ханбекова; «Баю-баюшки...», пер. В. Тушновой; «Дождик, дождик, лей, лей...», «Словно дятел: цок-цок-цок...», пер. Н. Ишмухаметова; «Пальчик, пальчик, где ты был?», пер. Р.Ахмета.

Сказки. Татарские народные сказки: «Коза и волк», пер. Р. Кожевниковой; «Медведь и дед», пер. Р. Ахметова.

Поэзия: А. Ерикеев. «Наступила осень...», пер. Л.Гинзбурга; М.Хусаин. «Баю-бай, дитя моё», пер. Г.Мачихиной; Ш.Галиев. «Ребенок и гусенок», пер. Э.Блиновой; Р.Валеева. «Новый год», пер. Е.Муравьева; Ф.Рахимголова. «Наша любимая мама», пер. Е.Муравьева; Р.Валеева. «Булат», пер. В.Валеевой; М.Файзуллина. «В лесу», пер. Н.Умерова; Х. Халиков. «Зилина кукла», пер.Р. Амета; А. Ерикеев. «Бабушка», пер. Л. Гинзбурга; Н. Арсланов. «Клубника», пер. Р. Ахмета; Р. Валеева. «Летнее утро», пер. С. Малышева; Р. Курбан. «Солнце», пер. С. Малышева; Р.Миннуллин. «Падает снег», пер. С.Малышева; Ш. Маннур. «Люблю», пер. Н. Ишмухаметова.

Проза: А. Алиш. «Два петуха», пер. А. Бендецкого; А. Гаффар. «Рыбка, которая не любила мыться».

Для заучивания наизусть

«Этот палец – дедушка...», пер. Р.Ахметова; Р.Миннуллин. «Падает снег», пер. С.Малышева; Ш. Маннур. «Люблю», пер. Н. Ишмухаметова.

Средняя группа.

В сфере совершенствования разных сторон речи ребенка

Создать условия для овладения первичной коммуникации на татарском языке русскоязычными детьми, использовать УМК «Татарча сөйләшәбез». Накапливать словарный запас, не менее 62 слов, обогащать речь смысловым содержанием.

Развивать интерес русскоязычных детей к татарскому языку. В процессе целенаправленного обучения использовать технологию проектирования «Мой дом», игровые и информационно-коммуникационные технологии, аудио-видео материалы, анимационные сюжеты, дидактический инструментарий. Способствовать восприятию детьми новых слов, правильному их звукопроизношению, запоминанию, активизации.

Побуждать вопросами отыскивать игрушки, картинки, предметы. Учить соотносить названия предметов с картинками в рабочей тетради, их действия, свойства. Поддерживать стремление самостоятельно выполнять задания, употреблять новые слова.

Поощрять участие детей в диалоге, стремление поддержать собеседника, развивать умение отвечать на вопросы одно-двусловными предложениями как эквивалент целого высказывания, строить фразы из 2-3 слов на татарском языке.

Учить детей ориентироваться в ситуациях повседневного общения. Посредством упражнений, создания игровых ситуаций, организации различных видов детской деятельности (игра, общение, продуктивные виды деятельности) развивать умение находить речевое решение, правильно высказываться в соответствии с конкретной ситуацией.

Стимулировать инициативные высказывания детей на татарском языке, обращения ко взрослому с просьбой поиграть. Налаживать речевое и игровое взаимодействие в совместной деятельности взрослого с детьми.

Осуществлять систему наблюдений за речевым развитием русскоязычных детей, связанную с оценкой эффективности педагогических действий с целью их дальнейшей оптимизации.

Поддерживать стремление ребенка рассказать небольшое стихотворение на празднике. Заложить основы интонационной выразительности речи. Дать возможность испытывать чувство радости от ожидания предстоящих событий.

В сфере приобщения детей к культуре чтения литературных произведений

Развивать способность слушать и воспринимать литературный язык различных жанров и тематики - сказки, рассказа, стихотворения татарских писателей и поэтов, эмоционально

реагировать на их содержание. Стимулировать обращения детей ко взрослому с просьбой почитать книгу.

Обогащать внутренний мир ребенка представлениями о сказочных героях и их характерах, реальных событиях, поступках взрослых и детей, задавать вопросы детям на понимание прочитанного.

Использовать малые формы поэтического фольклора, народные сказки для проявления детьми сопереживания, сочувствия по отношению к героям литературных произведений, ориентироваться на них в оценке своего поведения и поведения сверстников.

Организовывать инсценировки и драматизацию небольших отрывков из татарских сказок. Помочь запомнить наиболее интересные, выразительные отрывки из прочитанных произведений, предоставляя детям возможность договаривать слова и несложные для воспроизведения фразы.

Поощрять чтение наизусть небольших стихотворений современных татарских поэтов, малых форм татарского фольклора. Развивать способность заучивать, запоминать стихи.

Давать детям возможность самостоятельно повторно рассматривать иллюстрации в книге. Обогащать литературными образами игровую, изобразительную деятельность, конструирование и др.

Помочь родителям в организации системы чтения ребенку дома.

РЕКОМЕНДУЕМЫЙ СПИСОК ЛИТЕРАТУРЫ по региональной программе

Для чтения детям

Малые формы фольклора: *Песенки, потешки, заклички, считалки, прибаутки.* «Словно дятел: цок-цок-цок...», пер. Н. Ишмухаметова; «Ворона каркает...», пер. З. Нигматова; «Дождик, дождик, пуще...», пер. Н. Ишмухаметова; «Дочка, хватит мять подушки...», пер. Н. Ишмухаметова; «Палец, палец, где ты был?...», пер. Н. Ишмухаметова; «Я плясать большой мастак», пер. Р. Ягафарова, пересказ Л. Кузьмина.

Сказки: «Лиса и Журавль», пер. Р. Кожевниковой; «Смышленная ворона», пер. Л. Замалетдинова; «Два лентяя», обраб. С. Гильмутдиновой.

Литературные сказки: Р. Батулла. «Подарок», пер. Э. Умерова; А. Гаффар. «Хвост»; А. Алиш. «Бояка и Небояка», «Глупый зайчонок», пер. А. Бендецкого; А. Гаффар. «Сладкий щавель».

Поэзия: Г. Тукай. «Четыре времени года», пер. В. Лунина; Б. Рахмат. «Петушок...», пер. Е. Муравьева; Р. Курбан. «Я большой», пер. С. Малышева; Р. Валеева. «Кукле платье подарила», пер. В. Валеевой; Р. Миннуллин. «Про папу с мамой», пер. С. Малышева; Ш. Галиев. «В автобусе», пер. В. Баширова и Э. Блиновой; Р. Валеева. «Приходи, весна, скорей», пер. Е. Муравьева; Р. Курбан. «Как смастерить скворечник», пер. С. Малышева; Г. Зайнашева. «Поздравляем», пер. М. Одиноковой; Б. Рахмат. «Асия», пер. Г. Абрамова; Ш. Маннур. «Гусята», пер. Л. Топчия; Р. Валеева. «Летнее утро», пер. С. Малышева.

Проза: А. Алиш. «Дядя рабочий», пер. Г. Каримовой; М. Хасанов. «Снег идет», пер. М. Зарецкого; М. Хасанов. «Моряк», пер. М. Зарецкого.

Для заучивания наизусть

«Пальчик, пальчик, где ты был?...», пер. Р. Ахметова; Х. Халиков «С добрым утром!», пер. Е. Муравьева; Г. Тукай «Как время зовется?», пер. В. Лунина.

Дополнительная литература

Поэзия: Г. Тукай. «Колыбельная песня», пер. В. Тушновой; Р. Файзуллин. «Друзья», пер. П. Серебрякова; Г. Зайнашева. «Наш огород», пер. Р. Кожевниковой; Ш. Галиев. «Оладьи», пер. Н. Морана; Ш. Галиев. «Помощник», пер. Э. Блиновой; Р. Миннуллин. «Песенка Тансылу», «Гусь», пер. С. Малышева; Р. Валеева. «Мы поедem к бабушке», пер. В. Валеевой; Р. Курбан. «Высотница», пер. С. Малышева; Г. Зайнашева. «Поздравляем бабушку», пер. М. Одиноковой; Р. Валеева. «Я люблю свою машину», пер. Г. Мачихиной; Р. Миннуллин. «Наш тигренок», пер. Э. Блиновой; М. Файзуллина. «Грибы», пер. С. Малышева; Р. Курбан. «Кукла», пер. С. Махотина; Дж. Тарджеманов. «Дождик идет», пер. М. Ивенса; Ш. Галиев. «Конфеты есть не буду», пер. В. Баширова.

Проза. Литературные сказки: Батулла. «Медведи», пер. Л. Хафизовой; А. Гаффар. «Рыбка – мерзлячка»; Р. Батулла. «Капкан», пер. Н. Краевой.

Старшая группа.

В сфере совершенствования разных сторон речи ребенка

Обеспечить полное овладение русскоязычными детьми лексическим объемом, предусмотренным УМК «Татарча сөйләшәбез», не менее 142 слов, обогащать речь смысловым содержанием.

Развивать интерес русскоязычных детей к татарскому языку. В процессе целенаправленного обучения использовать технологию проектирования «Учимся, играя», технологию моделирования, игровые и информационно-коммуникационные технологии, аудио-видео материалы, анимационные сюжеты, мультфильмы, дидактический и раздаточный материал. Способствовать восприятию новых слов, правильному их звукопроизношению, запоминанию, активизации в речевой продукции детей. Создавать ситуацию успеха.

Развивать умение вести диалог, понимать обращенную речь и адекватно реагировать на обращение, употребляя реплики, соответствующие ситуации. Развивать умение отвечать на вопросы двух-трехсловными предложениями как эквивалент целого высказывания, строить фразы из 2-4 слов на татарском языке. Развивать ранние формы грамматического структурирования, формировать смысловое содержание в построении предложений детьми. Поощрять участие детей в диалоге, стремление поддержать собеседника.

Учить соотносить названия предметов с картинками в рабочей тетради, называть их действия, свойства. Поддерживать стремление самостоятельно выполнять задания, отвечать на вопросы, задавать их.

Создавать условия для формирования речевой и языковой культуры в повседневной жизни ребенка. Активизировать употребление новых слов в различных фразовых конструкциях, организуя соответствующие игровые, проблемно-поисковые ситуации, ситуативный диалог. Предоставлять детям возможность договаривать слова и несложные для воспроизведения фразы. Вызывать желание говорить на татарском языке.

Упражнять детей в переводе слов с русского языка на татарский, активизировать память.

Осуществлять систему мониторинга динамики речевого развития русскоязычных детей, устойчивости навыков общения на татарском языке в привычной для ребенка коммуникативной ситуации.

Предоставлять детям возможность смотреть мультфильмы по мотивам произведений Г. Тукая студии «Татармультфильм», телепередачи «Күчтәнәч», «Поем и учим татарский язык», слушать песни и получать удовольствие при ограниченном владении языком. Закладывать основы культуры речи.

Погружать детей в языковую среду, способствовать развитию коммуникативных способностей при ограниченном владении татарским языком, развивать языковое чутье, поддерживать интерес к сравнению языковых явлений между собой, мотивировать к усвоению языка.

Предоставлять детям возможность рассказывать стихотворения на праздниках, конкурсе чтецов, участвовать в театральных постановках. Заложить основы интонационной выразительности речи. Дать возможность испытывать чувство радости от ожидания предстоящих событий.

Поощрять использование татарского языка (подбор слов, выражений, осознанность речевых высказываний) в естественной речевой ситуации. Способствовать проявлению интереса к перспективам своего речевого развития.

В сфере приобщения детей к культуре чтения литературных произведений

Развивать интерес и потребность в восприятии литературных произведений, обсуждении их содержания, оформления. Приобщать к восприятию познавательной литературы. Познакомить с понятиями «словарь» (русско-татарский, татарско-русский), «энциклопедия», «хрестоматия», «справочное издание». Формировать отношение к книге как к источнику знаний.

Практиковать чтение с продолжением, что позволяет детям повторно вернуться к восприятию литературного языка, к вымышленным героям татарских писателей, вспомнить и

прогнозировать версиисобытий. Стимулировать обращения детей ко взрослому с просьбой дочитать книгу, способствовать ожиданиям приятного переживания.

Обогащать запас литературных впечатлений от произведений устного народного творчества (поговорки, загадки и т.д.), помочь понять фольклорный текст, национально-художественное своеобразие фольклорных произведений. Поддерживать проявления детского творчества, элементарного сочинительства, попытки рифмовать слова.

Рассказать детям о художниках-иллюстраторах, поощрять желание самостоятельно рассматривать книжные иллюстрации, сравнивать их. Развивать отношение к книге как к предмету эстетической культуры, помочь освоить правила - аккуратно листать страницы книг, пользоваться закладкой, после просмотра класть книги на книжную полку.

Учить эмоционально передавать содержание небольших прозаических текстов, выразительно читать стихи татарских поэтов, участвовать в чтении текста по ролям, в инсценировках. Погружать детей в стихию литературного языка.

Обратить внимание детей на национальное своеобразие волшебных сказок. Использовать татарские народные сказки для проявления детьми таких нравственных качеств, как сочувствие, сопереживание, которые лежат в основе нравственных поступков. Дать детям возможность рассказать о своем восприятии поступка сказочного героя, помочь понять скрытые мотивы его поведения.

Помочь родителям в организации книжного уголка (полки) для чтения ребенку в семье, рекомендовать посещение Республиканской детской библиотеки, просмотр спектаклей для детей ТГТДиК им. К. Тинчурина: «Чиполлино» (Дж. Родари), «Книга сказок», «Шурале – online» (Ш. Фархутдинов) и др.

РЕКОМЕНДУЕМЫЙ СПИСОК ЛИТЕРАТУРЫ по региональной программе

Для чтения детям

Малые формы фольклора: Песенки. Игровой фольклор. «С добрым утром...», пер. В. Баширова и Э. Блиновой; «Мешок», «Лисонька...», «Даут с петушком», пер. Р. Ягафарова, пересказ Л. Кузьмина; «Шутка», пер. И. Законова.

Сказки: «Глупый волк», пер. Р. Ахмета; «Лиса, еж и ежиха», пер. Л. Замалетдинова; «Три дочери», обр. С. Гильмутдиновой.

Литературные сказки: Р. Батулла. «Лесные разбойники», пер. Э. Умерова; А. Гаффар. «Червяк идет в гости»; Г. Галеев. «Петух и часы», пер. Л. Файзуллиной.

Поэзия: Г. Тукай. «Осень» (отрывок), пер. А. Ахматовой; Р. Валеева. «Тюбетейка и калфак», пер. Е. Муравьева; М. Джалиль «Часы», пер. Я. Козловского; Э. Шарифуллина. «Хочу быть шофером», пер. Е. Муравьева; Р. Корбан. «Больше было бы...», пер. С. Махотина; Р. Маннан. «Перед сном»; Дж. Тарджеманов. «Зима», пер. М. Ивенсена; Йолдыз. «Синица», пер. С. Гайнуллиной; Р. Миннуллин. «Стою я на посту», пер. С. Малышева; Ш. Галиев. «Воспитанный», пер. В. Баширова и Э. Блиновой; Р. Миннуллин. «Люблю гостей», пер. С. Малышева; Ф. Карим. «Скоро весна», пер. Т. Стрешневой; Р. Валеева. «Весна пришла», пер. В. Валеевой; Г. Тукай. «Малыш и Мотылек», пер. В. Лунина; Р. Мингалим. «Сколько друзей у меня!», пер. С. Малышева; Б. Рахмат. «На Сабантуе» (отрывок из поэмы), пер. Я. Акима.

Проза: Р. Фахруллин. «Воспитанный ребенок», пер. Р. Ахмета; А. Алиш. «Чем занимаются люди», пер. Г. Каримовой; М. Хасанов. «Потеплело», пер. М. Зарецкого; Ф. Зариф. «Сладкое лето», пер. Н. Бурсаковой; А. Алиш. «Как я училась считать», пер. Л. Файзуллиной.

Для заучивания наизусть

Г. Тукай, «Наша семья», пер. В. Лунина; А. Кари. «Дедушка Мороз», пер. Е. Муравьева; Р. Валеева. «Поздравляю тебе, мама», пер. В. Валеевой.

Для чтения в лицах: Р. Миннуллин. «Сын и мама», пер. С. Малышева; Ш. Галиев. «Я нарисовал дом», пер. В. Баширова; З. Нури. «Письмо другу», пер. С. Малышева.

Дополнительная литература

Поэзия: Р. Курбан. «Вот и мы стали старшими», пер. С. Малышева; Ш. Галиев. «Кто играет на курае?», пер. Э. Блиновой и В. Баширова; Г. Зайнашева. «Спички – не игрушка», пер. С. Малышева; М. Джалиль. «Петушок», пер. И. Мазнина; Р. Валеева. «Эх, споем на посиделках!», пер. Л. Батыр-Булгари; Ш. Галиев. «Купили снег», пер. Р. Кожевниковой; Ш. Галиев. «Телевизор», пер. С. Малышева; Р. Мингалим. «Если есть друзья», пер. Э. Блиновой; Р. Курбан. «Сара доигралась», пер. С. Малышева; Р. Миннуллин. «Умный цветок», пер. С. Малышева. Х. Халиков.

«Трудный вопрос», пер. С. Малышева; М. Файзуллина. «Зарядка», пер. И. Токмаковой; Ш. Галиев. «Светофор», пер. В. Баширова; Р. Валеева. «Новый дом», пер. С. Малышева; А. Игебаев. «День Победы», пер. с башкирского Г. Зайцева; Ш. Галиев. «Батыр Сабантуя», пер. Э. Блиновой; С. Малышев. «Наш город»; Г. Зайнашева. «Любимый край», пер. М. Одиноквой.

Проза. Литературные сказки: Г. Тукай. «Любовь ребенка к родителям» (басня), пер. Г. Сибгатовой; Г. Баширов. «Нитка и иголка»; М. Амирханов. «На горке», пер. Н. Бурсаковой; А. Алиш. «Огненное яйцо», пер. Г. Каримовой; А. Алиш. «Гусенок и Лебеденок», пер. А. Бендецкого; М. Амир. «Плут - теленок», пер. С. Радзиевской; Батулла. «Почему у лягушки нет хвоста?», пер. Л. Хафизовой; М. Хасанов. «Мостик», пер. М. Зарецкого; С. Гильмутдинова. «Котенок, который любил ходить в гости»; И. Нафиев. «Радость Аделины».

Подготовительная к школе группа.

В сфере совершенствования разных сторон речи ребенка

Обеспечить полное овладение русскоязычными детьми лексическим объемом, предусмотренным УМК «Татарча сөйләшәбез», не менее 167 слов, обогащать речь смысловым содержанием. В процессе целенаправленного обучения активизировать употребление новых слов в различных фразовых конструкциях. Развивать устойчивый интерес русскоязычных детей к изучению татарского языка. Создавать ситуацию успеха.

Посредством использования современных методов обучения (методы развивающего обучения, метод звуковых ассоциаций, Сингапурский метод), технологии проектирования «Мы теперь большими стали, скоро в школу мы пойдём», информационно-коммуникационных технологий, аудио записей, анимационных сюжетов, мультипликационной и видеопродукции, режиссёрских и дидактических игр активизировать в речи слова, обозначающие предмет, его признак, действие. Формировать элементарные навыки построения несложных повествовательных и вопросительных предложений.

Продолжать работу в рабочих тетрадях, добиваться четкого выполнения инструкции. Формировать предпосылки учебной деятельности.

Опираясь на технологию ТРИЗ, способствовать развитию умения составлять небольшие рассказы (3-8 предложений) про себя, по серии ситуативных картинок с одним действующим лицом, сюжетной картинке, из личных наблюдений. Поощрять переход от двусловных к многословным высказываниям на татарском языке.

Учить детей не только отдельным речевым действиям, но также умению ориентироваться в ситуации общения и самостоятельно находить речевое решение в новых условиях, выбирая для этого соответствующие слова и грамматические средства. Правильно пользоваться системой окончаний для согласования слов в предложении. Способствовать точной передаче мыслей в речи, развивать речевой самоконтроль.

Погружать детей в языковую среду, давать возможность прислушиваться к речи собеседника, говорящего на татарском языке в реальной обстановке, стремиться понять (или догадаться) о чем он говорит, вступать в диалог и поддерживать его, достигать коммуникативной цели при ограниченном владении татарским языком. Поощрять применение знаний в реальной языковой среде.

Осуществлять коммуниктивно-деятельностный подход к развитию речи русскоязычных детей. Поощрять стремление использовать виды татарского народного фольклора, наиболее употребительные слова и выражения в специфически детских видах деятельности, в повседневном общении.

Предоставлять детям возможность прослушивать песни, попеть, поводить хороводы, посмотреть сборник мультфильмов «В стране сказок» по мотивам произведений А. Алишастудии «Татармультфильм», телепередач «Поем и учим татарский язык», «Күчтәнәч» и получить удовлетворение от познавательной и творческой активности. Закладывать основы языковой культуры, культуры общения и деятельности.

Предоставлять детям возможность рассказывать стихотворения в Международный день родного языка, на конкурсе чтецов, литературном вечере. Формировать интонационную выразительность речи. Дать возможность испытать чувство радости от очередного выступления.

Упражнять детей в переводе предложений с русского языка на татарский, активизировать память.

Осуществлять мониторинг устойчивости навыков общения на татарском языке в новых для русскоязычного ребенка коммуникативных ситуациях.

Помочь осуществлять обмен высказываниями-репликами, учитывая их содержательную и конструктивную связь. Развивать способность к планированию своих и прогнозированию чужих речевых высказываний в пределах диалога. Способствовать переходу от мини-диалогов к развернутым формам диалогической и монологической речи.

Подготовить детей к дальнейшему, более осознанному изучению татарского языка.

В сфере приобщения детей к культуре чтения литературных произведений

Расширять круг детского чтения изданиями художественного, познавательного, энциклопедического характера. Расширять знания детей о книге как результате деятельности писателя (поэта), художника и работников типографии.

Познакомить с отличительными особенностями сказки, рассказа, стихотворения. Развивать стремление понять содержание произведения, оценить действия и поступки литературных героев, придумать свои версии происходящего.

Способствовать положительному реагированию на предложение чтения произведений больших форм (чтение с продолжением). Формировать потребность ежедневного обращения к детской художественной литературе.

Учить составлению комбинированных связных высказываний (сочетание описательных и повествовательных монологов, включение диалогов), составлению плана собственных высказываний и выдерживанию его в процессе рассказывания. Создавать условия для приобретения опыта эмоциональной передачи содержания некоторых прозаических текстов, выразительного чтения наизусть коротких стихотворений, участия в музыкальной драматизации татарских сказок.

Используя сказки народов Поволжья, развивать формы воображения, в основе которых лежит интерпретация литературного образа.

Развивать интерес к татарскому устному народному творчеству. Приобщать к словесному искусству, стимулируя проявления детьми собственного литературного опыта, сохраняя при этом основные особенности стиля и жанра.

Познакомить с татарским народным юмором («Два лентяя», «Ответ иголки» и др.). Развивать чувство юмора.

Помочь родителям в организации условий для чтения ребенком, рекомендовать посещение книжных выставок, ярмарок, просмотра спектаклей для юных зрителей в ТГАТ им. Г. Камала: «Деревенский пес Акбай» (Т. Миннуллин), «Игра с монстриком» (И. Зайниев) и др.

РЕКОМЕНДУЕМЫЙ СПИСОК ЛИТЕРАТУРЫ по региональной программе

Для чтения детям

Малые формы фольклора: Песенки. Игровой фольклор. «Загляни к нам, солнышко»..., «Пальчики», пер. Р. Ягафарова, пересказ Л. Кузьмина; «Умная, прекрасная...», пер. Н. Ишмухаметова; «Мы косили, молотили...» (считалка), пер. В. Бояринова.

Сказки: «О кривой березе», пер. Г. Шариповой; «Старик, Медведь и Лиса», перев. Л. Замалетдинова; «Соловей», пер. И. Миннеханова; «Ветер и Солнце» (басня), пер. Г. Сибгатовой; «Добрый совет», пер. И. Архиповой; «Луна и Солнце», пер. И. Миннеханова.

Литературные сказки: Г. Тукай. «Шурале» (отрывок), пер. Р. Бухараева; Г. Тукай. «Добром на добро» (басня), пер. Г. Сибгатовой; К. Насыри. «Скупая собака» (басня) пер. Л. Сахаповой; Ф. Зариф. «Родник», пер. Н. Бурсаковой; А. Гаффар. «Колокольчики»; Р. Батулла. «Сын-Журавль», пер. Э. Умерова.

Поэзия: М. Джалиль. «Осень пришла», пер. Ю. Кушака; Г. Тукай. «Родной язык», пер. С. Липкина; Р. Корбан. «Сады», пер. С. Махотина; С. Хаким. «Мы с Волги, из Казани», пер. Р. Морана; Ф. Яруллин. «Единственная», пер. Р. Кожевниковой; Р. Миннуллин. «Если будет хлеб...», пер. С. Малышева; Р. Маннан. «Картошка»; Йолдыз. «Сожаление», пер. С. Гайнуллиной; Р. Файзуллин. «Бумага», пер. П. Серебрякова; Р. Мингалим. «Добрый зайчишка», пер. В. Баширова; Х. Халиков. «Праздник», пер. М. Скороходова; Йолдыз. «Страшная мысль», пер. С. Гайнуллиной; Р. Курбан. «Песня о Мусе Джалиле», пер. С. Малышева; З. Нури. «Считать умею», пер. Б. Блантера; Р. Миннуллин. «Приезжайте в гости!», пер. С. Малышева.

Проза: Проза. Р.Фахруллин. «Воспитанный ребенок» (отрывок), пер. Р.Ахмета; Г. Баширов. «Наш Татарстан» (отрывок); В.Манасыпов. «Куда бегут лекари?»; А. Алиш. «Кому надо, а кому не надо», пер. Н. Каримовой; М.Хасанов. «Птица Фариды», пер. М.Зарецкого; А.Хасанов. «Тихие улицы»; Ш. Маннур. «Собака» (отрывок), пер. С. Гильметдиновой; М. Амирханов. «Велосипед», пер. Г. Сибгатовой.

Для заучивания наизусть

Дж. Тарджеманов. «Зима», пер. М.Ивенсен; Р.Миннуллин. «Прощание с детским садом», пер. Э.Блиновой; Р. Курбан. «Неделя», пер. С. Малышева.

Для чтения в лицах: Г. Тукай. «Забавный ученик», пер. Р. Морана; Х.Халиков. «Разговор», пер. Л.Ханбекова; Р.Миннуллин. «Хочется летать!», пер. С.Малышева.

Дополнительная литература

Поэзия: Р. Курбан. «Родной язык», пер. С. Малышева; Р. Миннуллин. «Золотой хлеб», пер. Э. Блиновой; Йолдыз. «Кто кого вырастил?», пер. С. Гайнуллиной; Г. Зайнашева. «Пришла зима», пер. Р.Кожевниковой; Г.Тукай. «Белый дед» (отрывок), пер. Е.Тушновой; Н.Каштан. «От января до декабря», пер. С. Малышева; Р. Валеева. «Казанские сапожки», пер. Е. Муравьева; Р. Маннан. «В трамвае»; Н. Каштан. «День рождения Айгуль», пер. С. Малышева; З. Нури. «Удивительное утро», пер. С. Малышева; Р.Валеева. «Самая красивая страна», пер. В.Валеевой; Р. Валеева. «День Победы», пер. С. Малышева; Р.Миннуллин. «Над Казанью», пер. Э. Блиновой; Ш. Галиев. «Клад»; Р. Курбан. «Сабантуй», пер. С. Махотина; Р. Миннуллин. «В первый класс», пер. Э. Блиновой.

Проза: Литературные сказки: Ф. Шафигуллин. «Ляйсан», пер. А. Бадюгиной; М. Амирханов. «Любовь», пер. Н. Бурсаковой; Г. Тукай. «Водяная», пер. Р. Бухараева; Г. Тукай. «Счастье» (басня), «Молодое дерево», пер. Г. Сибгатовой; К.Насыри. «Лиса», пер. А. Бадюгиной; А. Алиш. «Пчела и оса», пер. А. Бендецкого; Р. Батулла. «Земляное масло», пер. Н. Краевой; С.Гильмутдинова. «Одуванчик»; Ф. Яруллин. «Забывчивая кукушка», пер. Ч. Ялаловой.

Программа «Балалар бакчасында рус балаларына татар теле өйрәтү» (учебно-методический комплект Татарча сөйләшәбез) – авторы З.М. Зарипова, Р.С.Исаева, Р.Г.Кидрячева).

В соответствии с Законом Республики Татарстан № 16 от 03.03.2012 г. «О государственных языках Республики Татарстан и других языках в Республике Татарстан» и приказом Министерства образования и науки Республики Татарстан № 463 от 29.06.2001 г. «О мерах по улучшению изучения родного, татарского, русского языков в ДОУ», в рамках реализации Стратегии развития образования в Республике Татарстан на 2010 – 2015 годы «Киләчәк» творческой группой, созданной Министерством образования и науки Республики Татарстан, разработаны новые учебно-методические комплекты по обучению детей двум государственным языкам в дошкольных образовательных учреждениях на основе современных эффективных образовательных технологий.

Начиная со средней группы, вводится обучение детей татарскому языку 3 раза в неделю в первую половину дня. Из них 2 раза в неделю ОД проводится по подгруппам. Третья ОД по обучению детей татарскому языку проводится на закрепление пройденного материала со всей группой. В русскоязычных группах обучение ведется татарскому языку.

В татарской 1 младшей группе №1 – родному языку.

Кроме ОД по обучению детей татарскому языку воспитатель по обучению татарского языка ведёт индивидуальную работу с детьми в свободное от организованной образовательной деятельности время, а также работу с педагогами и родителями.

Воспитатели групп создают языковую среду в общении с детьми в течение дня с целью закрепления изученного материала ОД по обучению детей татарскому и русскому языкам.

Языковая среда имеет развивающий характер. Понятие языковой развивающей среды включает как собственно **языковое окружение** (языковую среду), так и **предметно-развивающую среду** ребенка.

Обучение дошкольников в детском саду организуется по программе «Балалар бакчасында рус балаларына татар теле өйрәтү» З.М.Зарипова .

1. УМК для детей 4-7 лет «Татарча сойлэшэбез» (Говорим по-татарски), Зарипова З.М., Исаева Р.С, Кидрячева Р.Г. и др.

2. УМК для детей 2-3 лет. «Туган телдэ сойлэшэбез» обучение родному (татарскому) языку, Хазратова Ф. В.

3. УМК для детей 6-7 лет «Мэктэпкэчэ яшьтэгелэр элифбасы», Шаехова Р. К. который составлен с учетом национальных и региональных особенностей Республики Татарстан.

Учебно-методический комплект.

- Программа.
- Тематический план.
- Календарно-перспективный план.
- Рабочая тетрадь.
- Аудиоматериал.
- Мультипликационные сюжеты.
- Наглядно-демонстрационный материал.
- Диагностический материал.

Суть новых подходов к организации образовательного процесса:

- ✚ язык как средство общения;
- ✚ практико-ориентированность;
- ✚ мультимедийность;
- ✚ привлекательность.

Участники образовательного процесса.

Дети	Воспитатели	Родители
------	-------------	----------

Типы материалов.

I. Материалы для обучения.

II. Материалы для формирования языковой среды.

Состав учебно-методических комплексов (УМК).

I. Материалы для обучения.

1. Рабочие тетради для детей.

2. Методические рекомендации и пособия для воспитателей.

II. Материал для формирования языковой среды.

1. Сборники детских художественных произведений для воспитателей и родителей.

2. Комплекты аудиоматериалов (песни, танцы).

3. Комплекты видеоматериалов (телепередачи, учебные мультфильмы):

а) переведенные с русского языка;

б) вновь созданные на татарском языке.

Мультимедийные ресурсы нового поколения

для изучения детьми татарского языка.

- Осуществлен перевод 8 мультфильмов на татарский язык.
- Разработаны 5 мультфильмов на татарском языке (объединение «Татармультфильм»).
- Разработаны содержание 45 анимационных сюжетов.
- Создана познавательная-развлекательная телевизионная передача «Экият илендэ» (трансляция по ТНВ, по воскресеньям в 9.30).
- Тиражирован комплект из трех дисков: музыкальные сказки на тат.яз - «Африка хикмэтлэре», «Серготмас урдэк» «Бардым күлгэ, салдым кармак...» детские песни на тат.яз. - «Биилэр итек-читеклэр» Луизы Батыр-Булгари.

- Разработаны аудиозаписи татарских народных танцевальных мелодий «Шома бас» (29 мелодий).

Анимационные сюжеты (до 3 минут):

- | | |
|--------------------------|--------------------------------|
| 1. Эйдә дулашыйк. | 7. Карусельга сәяхәт. |
| 2. Качышлы уйныйбыз. | 8. Уенчыклар үпкәләде. |
| 3. Шалкан әкияте буенча. | 9. Күңелле уеннар. |
| 4. Безнең кунаклар. | 10. Ақбай һәм Мияу мажаралары. |
| 5. Тәмле кибетендә. | 11. Уйный-уйный саныбыз. |
| 6. Азат кунак чакыра. | 12. Күңелле ял итәбез. |

Аудиозаписи для детей дошкольного возраста:

- | | |
|---------------------|----------------------------|
| ❖ Минем гаиләм. | ❖ Песине сыйла. |
| ❖ Минем туганнарым. | ❖ Туган кон. |
| ❖ Эйдәгез танышыйк. | ❖ Алия кунакка килгән. |
| ❖ Минем дуслар. | ❖ Уйныйбыз. |
| ❖ Әйе.Юк. | ❖ Алсуга бүләк. |
| ❖ Кунак килгән. | ❖ Бүләкләр. |
| ❖ Сөт. Чәй. | ❖ Уйныйбыз да, саныбыз да. |

Основой правильной организации обучения каждому из языков является система распределения учебного материала по тематическому принципу. Тематика ОД составлена с учетом интересов детей и близка по содержанию к их повседневной жизни. Темы усложняются по мере взросления ребенка. В каждой новой теме изученный ранее материал переносится в новые контексты, новые ситуации, что обеспечивает гибкость приобретаемых способов выражения мыслей на втором языке. Не менее важным является закрепление изученного материала в предметно-практических видах деятельности и в повседневной жизни детей.

СОДЕРЖАНИЕ СОСТОИТ ИЗ 3 ПРОЕКТОВ:

- 1.Средняя группа: «МИНЕМ ӨЕМ» (МОЙ ДОМ).
- 2.Старшая группа «УЙНЫЙ-УЙНЫЙ ҮСӘБЕЗ» (РАСТЁМ ИГРАЯ).
- 3.Подготовительная группа «БЕЗ ИНДЕ ХӘЗЕР ЗУРЛАР, МӘКТӘПКӘ ИЛТӘ ЮЛЛАР»

Каждому проекту разработаны 60 видов деятельности.

Деятельность	Средняя группа	Старшая группа	Подготовительная группа	Всего
Календарный план	60	60	60	180
Аудиоматериал	63	64	71	198
Мультипликационные сюжеты	11	15	15	41
Рабочие тетради	18	19	20	57
Активные слова, речевые фразы	62	45	60	167

СОДЕРЖАНИЕ ПРОЕКТА

УМК для детей 2-3 лет. «Туган телдэ сойлэшэбез» обучение родному (татарскому) языку,

Хазратова Ф. В.

I. Табигый шартларда табигать һәм социаль тирәлек белән турыдан-туры таныштыру

1. Табигатьне (күренешләрне һәм объектларны) күзәтү.
2. Предметлы дөнья белән таныштыру: предметлар һәм кораллар (исеме, сыйфаты, үзлекләре, эш-хәрәкәтләре).
3. Социаль күренешләр (үзе, якин кешеләр, өлкәннәр хезмәте турында күзаллаулар) белән таныштыру.

II. Образлы уенчыклар аша тирә-юнь белән таныштыру

1. Уенчыклар карау.
2. «Тылсымлы» капчык», «Бу өйдә кем (нәрсә) яши?» дидактик уеннары, курчак белән дидактик уеннар.
3. Уеннар, күңел ачулар, уен-көлкеләр.
4. Йомыш кушулар (индивидуаль һәм кечерәк төркемнәргә бүлөп).

III. Рәсем сәнгате аша әйләнә-тирә белән таныштыру

1. Өстәлгә куела торган кечкенә рәсемнәрне, китаптагы иллюстрацияләрне, стенадагы картиналарны карау.
 2. «Жанлы» кечкенә картиналар белән эшчәнлек.
- ### *IV. Нәфис сүз аша әйләнә-тирә белән таныштыру*
1. Халык авыз ижаты һәм матур әдәбият эсәрләре уку.
 2. Тәрбияче белән бергә кыска әкиятләрнең эчтәлеген сөйләү.

V. Күрсәтмәлектән башка, тирә-юнь белән таныштыру һәм сөйләм үстерү

1. Күрсәтмәлектән башка һәм ситуациядән тыш, тәрбияченең сөйләве.
2. Балалар белән әңгәмәләр һәм сөйләшүләр.

Осуществляется профессиональная подготовка педагогических кадров, не владеющих татарским языком. Организация курсов по обучению русскоязычных воспитателей татарскому языку на базе ДОУ. **Материально-техническое оснащение дошкольного образовательного учреждения:** ноутбук, проекционная техника: мультимедийный проектор, экран.

Содержание психолого- педагогической работы.

Развитие речи.

Первая младшая группа.

Развивающая речевая среда. Способствовать развитию речи как средства общения. Давать детям разнообразные поручения, которые дадут им возможность общаться со сверстниками и взрослыми («Загляни в раздевалку и расскажи мне, кто пришел», «Узнай у тети Оли и расскажи мне...»), «Предупреди Митю... Что ты сказал Мите? И что он тебе ответил?»). Добиваться того, чтобы к концу третьего года жизни речь стала полноценным средством общения детей друг с другом.

Предлагать для самостоятельного рассматривания картинки, книги, игрушки в качестве наглядного материала для общения детей друг с другом и воспитателем. Рассказывать детям об этих предметах, а также

об интересных событиях (например, о повадках и хитростях домашних животных); показывать на картинках состояние людей и животных (радуется, грустит и т.д.).

Формирование словаря. На основе расширения ориентировки детей в ближайшем окружении развивать понимание речи и активизировать словарь.

Учить понимать речь взрослых без наглядного сопровождения. Развивать умение детей по словесному указанию педагога находить предметы по названию, цвету, размеру («Принеси Машеньке вазочку для варенья», «Возьми красный карандаш», «Спой песенку маленькому медвежонку»); называть их местоположение («Грибок на верхней полочке, высоко», «Стоят рядом»); имитировать действия людей и движения животных («Покажи, как поливают из лейки», «Походи, как медвежонок»).

Обогащать словарь детей:

- существительными, обозначающими названия игрушек, предметов личной гигиены (полотенце, зубная щетка, расческа, носовой платок), одежды, обуви, посуды, мебели, спальных принадлежностей (одеяло, подушка, простыня, пижама), транспортных средств (автомашина, автобус), овощей, фруктов, домашних животных и их детенышей;

- глаголами, обозначающими трудовые действия (стирать, лечить, поливать), действия, противоположные по значению (открывать — закрывать, снимать — надевать, брать — класть), действия, характеризующие взаимоотношения людей (помочь, пожалеть, подарить, обнять), их эмоциональное состояние (плакать, смеяться, радоваться, обижаться);

- прилагательными, обозначающими цвет, величину, вкус, температуру предметов (красный, синий, сладкий, кислый, большой, маленький, холодный, горячий);

- наречиями (близко, далеко, высоко, быстро, темно, тихо, холодно, жарко, скользко).

Способствовать употреблению усвоенных слов в самостоятельной речи детей.

Звуковая культура речи. Упражнять детей в отчетливом произнесении изолированных гласных и согласных звуков (кроме свистящих, шипящих и сонорных), в правильном воспроизведении звукоподражаний, слов и несложных фраз (из 2-4 слов).

Способствовать развитию артикуляционного и голосового аппарата, речевого дыхания, слухового внимания.

Формировать умение пользоваться (по подражанию) высотой и силой голоса («Киска, брысь!», «Кто пришел?», «Кто стучит?»).

Грамматический строй речи. Учить согласовывать существительные и местоимения с глаголами, употреблять глаголы в будущем и прошедшем времени, изменять их по лицам, использовать в речи предлоги (в, на, у, за, под).

Упражнять в употреблении некоторых вопросительных слов (кто, что, где) и несложных фраз, состоящих из 2-4 слов («Кисонька-муры- сенька, куда пошла?»).

Связная речь. Помогать детям отвечать на простейшие («Что?», «Кто?», «Что делает?») и более сложные вопросы («Во что одет?», «Что везет?», «Кому?», «Какой?», «Где?», «Когда?», «Куда?»).

Поощрять попытки детей старше 2 лет 6 месяцев по собственной инициативе или по просьбе воспитателя рассказывать об изображенном на картинке, о новой игрушке (обновке), о событии из личного опыта.

Во время игр-инсценировок учить детей повторять несложные фразы. Помогать детям старше 2 лет 6 месяцев драматизировать отрывки из хорошо знакомых сказок.

Учить слушать небольшие рассказы без наглядного сопровождения.

Вторая младшая группа.

Развивающая речевая среда. Продолжать помогать детям общаться со знакомыми взрослыми и сверстниками посредством поручений (спроси, выясни, предложи помощь, поблагодари и т. п.).

Подсказывать детям образцы обращения к взрослым, зашедшим в группу («Скажите: «Проходите, пожалуйста», «Предложите: «Хотите посмотреть...», «Спросите: «Понравились ли наши рисунки?»).

В быту, в самостоятельных играх помогать детям посредством речи взаимодействовать и налаживать контакты друг с другом («Посоветуй Мите перевозить кубики на большой машине», «Предложи Саше сделать ворота пошире», «Скажи: «Стыдно драться! Ты уже большой»).

В целях развития инициативной речи, обогащения и уточнения представлений о предметах ближайшего окружения предоставлять детям для самостоятельного рассматривания картинки, книги, наборы предметов.

Продолжать приучать детей слушать рассказы воспитателя о забавных случаях из жизни.

Формирование словаря. На основе обогащения представлений о ближайшем окружении продолжать расширять и активизировать словарный запас детей. Уточнять названия и назначение предметов одежды, обуви, головных уборов, посуды, мебели, видов транспорта.

Учить детей различать и называть существенные детали и части предметов (у платья — рукава, воротник, карманы, пуговицы), качества (цвет и его оттенки, форма, размер), особенности поверхности (гладкая, пушистая, шероховатая), некоторые материалы и их свойства (бумага легко рвется и размокает, стеклянные предметы бьются, резиновые игрушки после сжимания восстанавливают первоначальную форму), местоположение (за окном, высоко, далеко, под шкафом). Обращать внимание детей на некоторые сходные по назначению предметы (тарелка — блюдце, стул — табурет — скамеечка, шуба — пальто — дубленка). Учить понимать обобщающие слова (одежда, посуда, мебель, овощи, фрукты, птицы и т. п.); называть части суток (утро, день, вечер, ночь); называть домашних животных и их детенышей, овощи и фрукты.

Звуковая культура речи. Продолжать учить детей внятно произносить в словах гласные (а, у, и, о, э) и некоторые согласные звуки: п — б — т — д — к — г; ф — в; т — с — з — ц.

Развивать моторику речедвигательного аппарата, слуховое восприятие, речевой слух и речевое дыхание, уточнять и закреплять артикуляцию звуков. Вырабатывать правильный темп речи, интонационную выразительность. Учить отчетливо произносить слова и короткие фразы, говорить спокойно, с естественными интонациями.

Грамматический строй речи. Продолжать учить детей согласовывать прилагательные с существительными в роде, числе, падеже; употреблять существительные с предлогами (в, на, под, за, около). Помогать употреблять в речи имена существительные в форме единственного и множественного числа, обозначающие животных и их детенышей (утка—утенок—утята); форму множественного числа существительных в родительном падеже (ленточек, матрешек, книг, груш, слив). Относиться к словотворчеству детей как к этапу активного овладения грамматикой, подсказывать им правильную форму слова.

Помогать детям получать из нераспространенных простых предложений (состоят только из подлежащего и сказуемого) распространенные путем введения в них определений, дополнений, обстоятельств; составлять предложения с однородными членами («Мы пойдем в зоопарк и увидим слона, зебру и тигра»).

Связная речь. Развивать диалогическую форму речи.

Вовлекать детей в разговор во время рассматривания предметов, картин, иллюстраций; наблюдений за живыми объектами; после просмотра спектаклей, мультфильмов.

Обучать умению вести диалог с педагогом: слушать и понимать заданный вопрос, понятно отвечать на него, говорить в нормальном темпе, не перебивая говорящего взрослого.

Напоминать детям о необходимости говорить «спасибо», «здравствуйте», «до свидания», «спокойной ночи» (в семье, группе).

Помогать доброжелательно общаться друг с другом.

Формировать потребность делиться своими впечатлениями с воспитателями и родителями.

Средняя группа.

Развивающая речевая среда. Обсуждать с детьми информацию о предметах, явлениях, событиях, выходящих за пределы привычного им ближайшего окружения.

Выслушивать детей, уточнять их ответы, подсказывать слова, более точно отражающие особенность предмета, явления, состояния, поступка; помогать логично и понятно высказывать суждение.

Способствовать развитию любознательности.

Помогать детям доброжелательно общаться со сверстниками, подсказывать, как можно порадовать друга, поздравить его, как спокойно высказать свое недовольство его поступком, как

извиниться.

Формирование словаря. Пополнять и активизировать словарь детей на основе углубления знаний о ближайшем окружении. Расширять представления о предметах, явлениях, событиях, не имевших места в их собственном опыте.

Активизировать употребление в речи названий предметов, их частей, материалов, из которых они изготовлены.

Учить использовать в речи наиболее употребительные прилагательные, глаголы, наречия, предлоги.

Вводить в словарь детей существительные, обозначающие профессии; глаголы, характеризующие трудовые действия.

Продолжать учить детей определять и называть местоположение предмета (слева, справа, рядом, около, между), время суток. Помогать заменять часто используемые детьми указательные местоимения и наречия (там, туда, такой, этот) более точными выразительными словами; употреблять слова-антонимы (чистый — грязный, светло — темно).

Учить употреблять существительные с обобщающим значением (мебель, овощи, животные и т. п.).

Звуковая культура речи. Закреплять правильное произношение гласных и согласных звуков, отрабатывать произношение свистящих, шипящих и сонорных (р, л) звуков. Развивать артикуляционный аппарат.

Продолжать работу над дикцией: совершенствовать отчетливое произнесение слов и словосочетаний.

Развивать фонематический слух: учить различать на слух и называть слова, начинающиеся на определенный звук.

Совершенствовать интонационную выразительность речи.

Грамматический строй речи. Продолжать формировать у детей умение согласовывать слова в предложении, правильно использовать предлоги в речи; образовывать форму множественного числа существительных, обозначающих детенышей животных (по аналогии), употреблять эти существительные в именительном и винительном падежах (лисята — лисят, медвежата — медвежат); правильно употреблять форму множественного числа родительного падежа существительных (вилок, яблок, туфель).

Напоминать правильные формы повелительного наклонения некоторых глаголов (Ляг! Лежи! Поезжай! Беги! и т. п.), несклоняемых существительных (пальто, пианино, кофе, какао).

Поощрять характерное для пятого года жизни словотворчество, тактично подсказывать общепринятый образец слова.

Побуждать детей активно употреблять в речи простейшие виды сложносочиненных и сложноподчиненных предложений.

Связная речь. Совершенствовать диалогическую речь: учить участвовать в беседе, понятно для слушателей отвечать на вопросы и задавать их.

Учить детей рассказывать: описывать предмет, картину; упражнять в составлении рассказов по картине, созданной ребенком с использованием раздаточного дидактического материала.

Упражнять детей в умении пересказывать наиболее выразительные и динамичные отрывки из сказок.

Старшая группа.

Развивающая речевая среда. Продолжать развивать речь как средство общения. Расширять представления детей о многообразии окружающего мира. Предлагать для рассматривания изделия народных промыслов, мини-коллекции (открытки, марки, монеты, наборы игрушек, выполненных из определенного материала), иллюстрированные книги (в том числе знакомые сказки с рисунками разных художников), открытки, фотографии с достопримечательностями родного края, Москвы, репродукции картин (в том числе из жизни дореволюционной России).

Поощрять попытки ребенка делиться с педагогом и другими детьми разнообразными впечатлениями, уточнять источник полученной информации (телепередача, рассказ близкого человека, посещение выставки, детского спектакля и т. д.).

В повседневной жизни, в играх подсказывать детям формы выражения вежливости (попросить прощения, извиниться, поблагодарить, сделать комплимент).

Учить детей решать спорные вопросы и улаживать конфликты с помощью речи: убеждать, доказывать, объяснять.

Формирование словаря. Обогащать речь детей существительными, обозначающими предметы бытового окружения; прилагательными, характеризующими свойства и качества предметов; наречиями, обозначающими взаимоотношения людей, их отношение к труду.

Упражнять детей в подборе существительных к прилагательному (белый — снег, сахар, мел), слов со сходным значением (шалун — озорник — проказник), с противоположным значением (слабый — сильный, пасмурно — солнечно).

Помогать детям употреблять слова в точном соответствии со смыслом.

Звуковая культура речи. Закреплять правильное, отчетливое произнесение звуков. Учить различать на слух и отчетливо произносить сходные по артикуляции и звучанию согласные звуки: с — з, с — ц, ш — ж, ч — ц, с — ш, ж — з, л — р.

Продолжать развивать фонематический слух. Учить определять место звука в слове (начало, середина, конец).

Отрабатывать интонационную выразительность речи.

Грамматический строй речи. Совершенствовать умение согласовывать слова в предложениях: существительные с числительными (пять груш, трое ребят) и прилагательные с существительными (лягушка — зеленое брюшко). Помогать детям замечать неправильную постановку ударения в слове, ошибку в чередовании согласных, предоставлять возможность самостоятельно ее исправить.

Знакомить с разными способами образования слов (сахарница, хлебница; масленка, солонка; воспитатель, учитель, строитель).

Упражнять в образовании однокоренных слов (медведь — медведица — медвежонок — медвежья), в том числе глаголов с приставками (забежал — выбежал — перебежал).

Помогать детям правильно употреблять существительные множественного числа в именительном и винительном падежах; глаголы в повелительном наклонении; прилагательные и наречия в сравнительной степени; несклоняемые существительные.

Учить составлять по образцу простые и сложные предложения.

Совершенствовать умение пользоваться прямой и косвенной речью.

Связная речь. Развивать умение поддерживать беседу.

Совершенствовать диалогическую форму речи. Поощрять попытки высказывать свою точку зрения, согласие или несогласие с ответом товарища.

Развивать монологическую форму речи.

Учить связно, последовательно и выразительно пересказывать небольшие сказки, рассказы.

Учить (по плану и образцу) рассказывать о предмете, содержании сюжетной картины, составлять рассказ по картинкам с последовательно развивающимся действием.

Развивать умение составлять рассказы о событиях из личного опыта, придумывать свои концовки к сказкам.

Формировать умение составлять небольшие рассказы творческого характера на тему, предложенную воспитателем.

Подготовительная к школе группа.

Развивающая речевая среда. Приучать детей — будущих школьников — проявлять инициативу с целью получения новых знаний.

Совершенствовать речь как средство общения.

Выяснять, что дети хотели бы увидеть своими глазами, о чем хотели бы узнать, в какие настольные и интеллектуальные игры хотели бы научиться играть, какие мультфильмы готовы смотреть повторно и почему, какие рассказы (о чем) предпочитают слушать и т.п.

Опираясь на опыт детей и учитывая их предпочтения, подбирать наглядные материалы для самостоятельного восприятия с последующим обсуждением с воспитателем и сверстниками.

Уточнять высказывания детей, помогать им более точно характеризовать объект, ситуацию; учить высказывать предположения и делать простейшие выводы, излагать свои мысли понятно для окружающих.

Продолжать формировать умение отстаивать свою точку зрения.

Помогать осваивать формы речевого этикета.

Продолжать содержательно, эмоционально рассказывать детям об интересных фактах и событиях.

Приучать детей к самостоятельности суждений.

Формирование словаря. Продолжать работу по обогащению бытового, природоведческого, обществоведческого словаря детей.

Побуждать детей интересоваться смыслом слова.

Совершенствовать умение использовать разные части речи в точном соответствии с их значением и целью высказывания.

Помогать детям осваивать выразительные средства языка.

Звуковая культура речи. Совершенствовать умение различать на слух и в произношении все звуки родного языка. Отрабатывать дикцию: учить детей внятно и отчетливо произносить слова и словосочетания с естественными интонациями.

Совершенствовать фонематический слух: учить называть слова с определенным звуком, находить слова с этим звуком в предложении, определять место звука в слове.

Отрабатывать интонационную выразительность речи.

Грамматический строй речи. Продолжать упражнять детей в согласовании слов в предложении.

Совершенствовать умение образовывать (по образцу) однокоренные слова, существительные с суффиксами, глаголы с приставками, прилагательные в сравнительной и превосходной степени.

Помогать правильно строить сложноподчиненные предложения, использовать языковые средства для соединения их частей (чтобы, когда, потому что, если, если бы и т.д.).

Связная речь. Продолжать совершенствовать диалогическую и монологическую формы речи.

Формировать умение вести диалог между воспитателем и ребенком, между детьми; учить быть доброжелательными и корректными собеседниками, воспитывать культуру речевого общения.

Продолжать учить содержательно и выразительно пересказывать литературные тексты, драматизировать их.

Совершенствовать умение составлять рассказы о предметах, о содержании картины, по набору картинок с последовательно развивающимся действием. Помогать составлять план рассказа и придерживаться его.

Развивать умение составлять рассказы из личного опыта.

Продолжать совершенствовать умение сочинять короткие сказки на заданную тему.

Подготовка к обучению грамоте. Дать представления о предложении (без грамматического определения).

Упражнять в составлении предложений, членении простых предложений (без союзов и предлогов) на слова с указанием их последовательности.

Учить детей делить двусложные и трехсложные слова с открытыми слогами (на-ша Ма-ша, ма-ли-на, бе-ре-за) на части.

Учить составлять слова из слогов (устно).

Учить выделять последовательность звуков в простых словах.

Художественная литература.

Первая младшая группа.

Читать детям художественные произведения, предусмотренные программой для второй группы раннего возраста.

Продолжать приучать детей слушать народные песенки, сказки, авторские произведения. Сопровождать чтение показом игрушек, картинок, персонажей настольного театра и других средств наглядности, а также учить слушать художественное произведение без наглядного сопровождения.

Сопровождать чтение небольших поэтических произведений игровыми действиями.

Предоставлять детям возможность договаривать слова, фразы при чтении воспитателем знакомых стихотворений.

Поощрять попытки прочесть стихотворный текст целиком с помощью взрослого.

Помогать детям старше 2 лет 6 месяцев играть в хорошо знакомую сказку.

Продолжать приобщать детей к рассматриванию рисунков в книгах. Побуждать называть знакомые предметы, показывать их по просьбе воспитателя, приучать задавать вопросы: «Кто (что) это?», «Что делает?».

Вторая младшая группа.

Читать знакомые, любимые детьми художественные произведения, рекомендованные программой для первой младшей группы.

Воспитывать умение слушать новые сказки, рассказы, стихи, следить за развитием действия, сопереживать героям произведения. Объяснять детям поступки персонажей и последствия этих поступков. Повторять наиболее интересные, выразительные отрывки из прочитанного произведения, предоставляя детям возможность договаривать слова и несложные для воспроизведения фразы.

Учить с помощью воспитателя инсценировать и драматизировать небольшие отрывки из народных сказок.

Учить детей читать наизусть потешки и небольшие стихотворения.

Продолжать способствовать формированию интереса к книгам. Регулярно рассматривать с детьми иллюстрации.

Средняя группа.

Продолжать приучать детей слушать сказки, рассказы, стихотворения; запоминать небольшие и простые по содержанию считалки. Помогать им, используя разные приемы и педагогические ситуации, правильно воспринимать содержание произведения, сопереживать его героям.

Зачитывать по просьбе ребенка понравившийся отрывок из сказки, рассказа, стихотворения, помогая становлению личностного отношения к произведению.

Поддерживать внимание и интерес к слову в литературном произведении.

Продолжать работу по формированию интереса к книге. Предлагать вниманию детей иллюстрированные издания знакомых произведений. Объяснять, как важны в книге рисунки; показывать, как много интересного можно узнать, внимательно рассматривая книжные иллюстрации. Познакомить с книжками, оформленными Ю. Васнецовым, Е. Рачевым, Е. Чарушиным.

Старшая группа (от 5 до 6 лет).

Продолжать развивать интерес детей к художественной литературе. Учить внимательно и заинтересованно слушать сказки, рассказы, стихотворения; запоминать считалки, скороговорки, загадки. Прививать интерес к чтению больших произведений (по главам).

Способствовать формированию эмоционального отношения к литературным произведениям.

Побуждать рассказывать о своем восприятии конкретного поступка литературного персонажа. Помогать детям понять скрытые мотивы поведения героев произведения.

Продолжать объяснять (с опорой на прочитанное произведение) доступные детям жанровые особенности сказок, рассказов, стихотворений.

Воспитывать чуткость к художественному слову; зачитывать отрывки с наиболее яркими, запоминающимися описаниями, сравнениями, эпитетами. Учить вслушиваться в ритм и мелодику поэтического текста.

Помогать выразительно, с естественными интонациями читать стихи, участвовать в чтении текста по ролям, в инсценировках.

Продолжать знакомить с книгами. Обращать внимание детей на оформление книги, на иллюстрации. Сравнить иллюстрации разных художников к одному и тому же произведению. Выяснить симпатии и предпочтения детей.

Подготовительная к школе группа.

Продолжать развивать интерес детей к художественной литературе. Пополнять литературный багаж сказками, рассказами, стихотворениями, загадками, считалками, скороговорками.

Воспитывать читателя, способного испытывать сострадание и сочувствие к героям книги, отождествлять себя с полюбившимся персонажем. Развивать у детей чувство юмора.

Обращать внимание детей на выразительные средства (образные слова и выражения, эпитеты, сравнения); помогать почувствовать красоту и выразительность языка произведения; прививать чуткость к поэтическому слову.

Продолжать совершенствовать художественно-речевые исполнительские навыки детей при чтении стихотворений, в драматизациях (эмоциональность исполнения, естественность поведения, умение интонацией, жестом, мимикой передать свое отношение к содержанию литературной фразы).

Помогать детям объяснять основные различия между литературными жанрами: сказкой, рассказом, стихотворением.

Продолжать знакомить детей с иллюстрациями известных художников.

Методы развития речи.

- 1) Наглядные:
 - непосредственное наблюдение и его разновидности (наблюдение в природе, экскурсии);
 - опосредованное наблюдение (изобразительная наглядность: рассматривание игрушек, картин, рассказывание по игрушкам и картинам.).
- 2) Словесные:
 - чтение и рассказывание художественных произведений;
 - заучивание наизусть;
 - пересказ;
 - общая беседа;
 - рассказывание без опоры на наглядный материал.
- 3) Практические:
 - дидактические игры;
 - игры-драматизации, инсценировки,
 - дидактические упражнения, пластические этюды, хороводные игры.

Средства развития речи:

- 1) Общение взрослых и детей.
- 2) Культурная языковая среда.
- 3) Обучение родной речи в организованной деятельности.
- 4) Художественная литература.
- 5) Изобразительное искусство, музыка, театр.
- 6) Непосредственно образовательная деятельность по другим разделам программы.

Формы работы с детьми по образовательной области «Речевое развитие»

Содержание	Возраст	Совместная деятельность	Режимные моменты	Самостоятельная деятельность
<p>1. Развитие свободного общения со взрослыми и детьми</p>	<p>3 -5 лет, вторая младшая, средняя группы</p>	<ul style="list-style-type: none"> - Эмоционально-практическое взаимодействие (игры с предметами и сюжетными игрушками). - Обучающие игры с использованием предметов и игрушек. - Коммуникативные игры с включением малых фольклорных форм (потешки, прибаутки, пестушки, колыбельные) <ul style="list-style-type: none"> - Сюжетно-ролевая игра. - Игра-драматизация. - Работа в книжном уголке - Чтение, рассматривание иллюстраций - Сценарии активизирующего общения. - Речевое стимулирование (повторение, объяснение, обсуждение, побуждение, напоминание, уточнение) <ul style="list-style-type: none"> - Беседа с опорой на зрительное восприятие и без опоры на него. - Хороводные игры, пальчиковые игры. 	<ul style="list-style-type: none"> - Речевое стимулирование (повторение, объяснение, обсуждение, побуждение, уточнение напоминание) - формирование элементарного реплицирования. <ul style="list-style-type: none"> - Беседа с опорой на зрительное восприятие и без опоры на него. - Хороводные игры, пальчиковые игры. <ul style="list-style-type: none"> - Образцы коммуникативных кодов взрослого. - Тематические досуги. 	<ul style="list-style-type: none"> - Содержательное игровое взаимодействие детей (совместные игры с использованием предметов и игрушек) - Совместная предметная и продуктивная деятельность детей (коллективный монолог). - Игра-драматизация с использованием разных видов театров (театр на банках, ложках и т.п.) - Игры в парах и совместные игры (коллективный монолог)

	5-7 лет, старшая и подгот. к школе группы	<ul style="list-style-type: none"> - Имитативные упражнения, пластические этюды. - Сценарии активизирующего общения. - Чтение, рассматривание иллюстраций (беседа.) - Коммуникативные тренинги. - Совместная продуктивная деятельность. - Работа в книжном уголке - Экскурсии. - Проектная деятельность 	<ul style="list-style-type: none"> - Поддержание социального контакта (фатическая беседа, эвристическая беседа). - Образцы коммуникативных кодов взрослого. - Коммуникативные тренинги. - Тематические досуги. - Гимнастики (мимическая, логоритмическая). 	<ul style="list-style-type: none"> - Самостоятельная художественно-речевая деятельность детей - Сюжетно-ролевая игра. - Игра- импровизация по мотивам сказок. - Театрализованные игры. - Игры с правилами. - Игры парами (настольно-печатные) - Совместная продуктивная деятельность детей
2.Развитие всех компонентов устной речи	3 -5 лет, вторая младшая, средняя группы	<ul style="list-style-type: none"> - Артикуляционная гимнастика - Дид. Игры, Настольно-печатные игры - Продуктивная деятельность - Разучивание стихотворений, пересказ - Работа в книжном уголке - Разучивание скороговорок, чистоговорок. - обучению пересказу по серии сюжетных картинок, по картине 	<ul style="list-style-type: none"> .Называние, повторение, слушание - Речевые дидактические игры. - Наблюдения - Работа в книжном уголке; Чтение. Беседа - Разучивание стихов 	<ul style="list-style-type: none"> Совместная продуктивная и игровая деятельность детей. Словотворчество
	5-7 лет, старшая и подгот. к школе группы	<ul style="list-style-type: none"> - Сценарии активизирующего общения. - Дидактические игры - Игры-драматизации - Экспериментирование с природным материалом - Разучивание, пересказ - Речевые задания и упражнения - Разучивание скороговорок, чистоговорок. - Артикуляционная гимнастика - Проектная деятельность - Обучению пересказу литературного произведения 	<ul style="list-style-type: none"> - Речевые дид. игры. - Чтение,разучивание - Беседа - Досуги - Разучивание стихов 	<ul style="list-style-type: none"> - Игра-драматизация - Совместная продуктивная и игровая деятельность детей. - Самостоятельная художественно-речевая деятельность

3.Практическое овладение нормами речи (речевой этикет)	3-5 лет, вторая младшая, средняя группы	-Сюжетно-ролевые игры -Чтение художественной литературы -Досуги	Образцы коммуника- тивных кодов взрослого. - Освоение формул речевого этикета (пассивное)	Совместная продуктивная и игровая деятельность детей.
	5-7 лет, старшая и подгот. к школе группы	- Интегрированные НОД - Тематические досуги - Чтение художественной литературы - Моделирование и обыгрывание проблемных ситуаций	- Образцы коммуникативных кодов взрослого. - Использование в повседневной жизни формул речевого этикета - Беседы	- Самостоятельная художественно-речевая деятельность - Совместная продуктивная и игровая деятельность детей. - Сюжетно- ролевые игры
4.Формирование интереса и потребности в чтении	3-5 лет вторая младшая и средняя группы	Подбор иллюстраций Чтение литературы. Подвижные игры Физкультурные досуги Заучивание Рассказ Обучение Экскурсии Объяснения	Физкультминутки, прогулка, прием пищи Беседа Рассказ чтение Д/и Настольно-печатные игры Игры-драматизации,	Игры Дид игры Театр Рассматривание иллюстраций Игры Продуктивная деятельность Настольно-печатные игры Беседы Театр
	5-7 лет старшая и подг. к школе группы	Чтение художественной и познавательной литературы Творческие задания Пересказ Литературные праздники Досуги Презентации проектов Ситуативное общение Творческие игры Театр Чтение литературы, подбор загадок, пословиц, поговорок	Физкультминутки, прогулка, Работа в театральном уголке Досуги кукольные спектакли Организованные формы работы с детьми Тематические досуги Самостоятельная детская деятельность Драматизация Праздники Литературные викторины	Пересказ Драматизация Рассматривание иллюстраций Продуктивная деятельность игры

2.3.4. Образовательная область «Художественно-эстетическое развитие».

Основные цели и задачи.

Формирование интереса к эстетической стороне окружающей действительности, эстетического отношения к предметам и явлениям окружающего мира, произведениям искусства; воспитание интереса к художественно-творческой деятельности.

Развитие эстетических чувств детей, художественного восприятия, образных представлений, воображения, художественно-творческих способностей.

Развитие детского художественного творчества, интереса к самостоятельной творческой деятельности (изобразительной, конструктивно-модельной, музыкальной и др.); удовлетворение потребности детей в самовыражении.

Приобщение к искусству. Развитие эмоциональной восприимчивости, эмоционального отклика на литературные и музыкальные произведения, красоту окружающего мира, произведения искусства.

Приобщение детей к народному и профессиональному искусству (словесному, музыкальному, изобразительному, театральному, к архитектуре) через ознакомление с лучшими образцами отечественного и мирового искусства; воспитание умения понимать содержание произведений искусства.

Формирование элементарных представлений о видах и жанрах искусства, средствах выразительности в различных видах искусства.

Изобразительная деятельность. Развитие интереса к различным видам изобразительной деятельности; совершенствование умений в рисовании, лепке, аппликации, художественном труде.

Воспитание эмоциональной отзывчивости при восприятии произведений изобразительного искусства.

Воспитание желания и умения взаимодействовать со сверстниками при создании коллективных работ.

Конструктивно-модельная деятельность. Приобщение к конструированию; развитие интереса к конструктивной деятельности, знакомство с различными видами конструкторов.

Воспитание умения работать коллективно, объединять свои поделки в соответствии с общим замыслом, договариваться, кто какую часть работы будет выполнять.

Музыкально-художественная деятельность. Приобщение к музыкальному искусству; формирование основ музыкальной культуры, ознакомление с элементарными музыкальными понятиями, жанрами; воспитание эмоциональной отзывчивости при восприятии музыкальных произведений.

Развитие музыкальных способностей: поэтического и музыкального слуха, чувства ритма, музыкальной памяти; формирование песенного, музыкального вкуса.

Воспитание интереса к музыкально-художественной деятельности, совершенствование умений в этом виде деятельности.

Развитие детского музыкально-художественного творчества, реализация самостоятельной творческой деятельности детей; удовлетворение потребности в самовыражении.

ЗАДАЧИ В СООТВЕТСТВИИ С ЭКС

(Региональная программа дошкольного образования «Свенеч», автор Р.К.Шаехова)

ИЗОБРАЗИТЕЛЬНАЯ ДЕЯТЕЛЬНОСТЬ

РИСОВАНИЕ

Вторая младшая группа.

В сфере развития у детей интереса к эстетической стороне действительности, ознакомления с разными видами и жанрами, в том числе народного творчества

Приобщать детей к эстетическому познанию произведений искусства. Познакомить с элементарными узорами татарского прикладного искусства и украшенными ими предметов быта. Вызвать положительный эмоциональный отклик на красоту произведений народного творчества.

Способствовать проявлению интереса к произведениям народного, декоративно-прикладного искусства, с которыми можно действовать (кукла в национальном костюме, шеморданская, актюбинская игрушки и др.). Способствовать накоплению сенсорного опыта, обогащению чувственных впечатлений.

Вызывать эмоциональный отклик при восприятии произведений изобразительного искусства, детских книг с иллюстрациями по мотивам народных сказок, рассказов, стихов татарских писателей и поэтов, в которых переданы чувства, понятные детям.

Формировать некоторые представления детей о трудовой деятельности посредством малых фольклорных жанров. Сопровождать самообслуживание и трудовые операции ребенка татарскими народными пословицами.

В сфере приобщения к разным видам художественно-эстетической действительности, развития потребности в творческом самовыражении, инициативности и самостоятельности в воплощении художественного замысла

Показать детям, как можно передать в рисунке красоту окружающей природы (кисть рябины, падающие на землю разноцветные листья и т.п.).

Приобщать детей к декоративной деятельности: показать способы раскрашивания элементов национального орнамента (ромашка, василек, колокольчик, листья и т.д.). Обращать внимание на выбор цвета, соответствующего изображаемому предмету.

Закреплять названия цветов (красный, синий, зеленый, желтый, белый, черный), характерных для татарского орнамента. Учить создавать изображения с использованием одного, двух или нескольких цветов.

Показать, как рисовать разные линии (длинные, короткие, вертикальные, горизонтальные, наклонные) в разных направлениях. Подводить к изображению предметов разной формы (округлая, прямоугольная). Развивать умение создавать простые изображения («казанское полотенце», салфетка, тарелочка и т.д.).

Формировать опыт совместной деятельности при создании коллективных композиций по мотивам татарского прикладного искусства.

Поощрять интерес детей к изобразительной деятельности, создавать условия для самостоятельного художественного творчества.

Средняя группа.

В сфере развития у детей интереса к эстетической стороне действительности, ознакомления с разными видами и жанрами, в том числе народного творчества

Поддерживать выражение эстетических чувств и эмоций при рассматривании предметов народного промысла, татарского декоративно-прикладного искусства.

Организовать посещение музея изобразительного искусства (совместно с родителями). Развивать художественное восприятие произведений искусства, умение последовательно рассматривать образ, эмоционально откликаться на изображение, соотносить увиденное с собственным опытом.

Познакомить детей с традиционным татарским костюмом (однотонная просторная рубаха, бархатный камзол, нарядный нагрудник, штаны с широким шагом, вышитый передник с нагрудником, калфак, мозаичные ичиги или туфли, тубетейка и т.д.). Обратит внимание детей на то, что в национальном костюме нашли свое отражение искусство кроя, ткачества, разнообразная вышивка, ювелирные изделия и кожаная мозаика. Помочь найти элементы прошлого в современной одежде.

Познакомить с понятиями «художественная керамика», «художник», «художник-керамик», «гончарное ремесло». В доступной форме рассказать детям о самобытности творчества гончаров («зооморская» керамика – сосуды с изображениями различных птиц и животных, детские игрушки в виде свистулук; пестречинский керамический промысел).

Познакомить с творчеством современного художника-керамика Б.А. Шубина (статуэтки «Алтын чэч», «Шурале», «Су анасы», напольная ваза «Сабантуй», декоративные тарелки с бытовыми сюжетами «Татарский танец», «Сидящая женщина» и др.). Способствовать пониманию детьми содержания произведений искусства.

Познакомить с понятием «архитектура» (детский сад, школа, библиотека, цирк, кукольный театр - это архитектурные сооружения). Обратить внимание на сходство и различия разных зданий, поощрять самостоятельное выделение частей здания, его особенностей.

Расширять знания о книге, книжной иллюстрации. Познакомить с национальной библиотекой как центром хранения книг, в том числе созданных татарскими писателями и поэтами.

Вызвать интерес к эстетической стороне действительности, продолжать знакомство с разными видами и жанрами, в том числе народного творчества.

В сфере приобщения к разным видам художественно-эстетической действительности, развития потребности в творческом самовыражении, инициативности и самостоятельности в воплощении художественного замысла

Обращать внимание детей на красоту природы и любоваться вместе с ними совершенством форм, цвета, строений объектов растительного и животного мира.

Продолжать знакомство с произведениями татарского прикладного искусства. Поддерживать интерес детей к народному и декоративному искусству.

Познакомить детей с понятием «орнамент». Рассмотреть с детьми реальные цветочно-растительные мотивы, которые мастерски воплотились в татарский орнамент. Развивать умение выделять элементы узора.

Приобщать детей к декоративной деятельности: показать способы рисования трилистника (тройной мазок из одной точки), василька, ромашки, плодов рябины, шиповника и т.д.). Формировать умение создавать ленточный (бордюрный) узор, состоящий из простых элементов с использованием одного, двух или нескольких цветов. Обращать внимание на подбор цвета, соответствующего цветочной растительности.

Учить передавать форму и строение предметов, состоящих из нескольких частей (фигура птицы, бабочки, пчелы).

Познакомить с оттенками (голубой, серый, розовый, сиреневый), развивать чувство цвета.

Привлекать детей к выполнению коллективных работ по мотивам татарского прикладного искусства, учить согласовывать свои действия с действиями других.

Побуждать передавать в рисунке яркие события из жизни родного города (села). Рассматривать вместе с детьми работы и побуждать к рассказу о том, что нарисовано, содействовать проявлению творческой активности.

Старшая группа.

В сфере развития у детей интереса к эстетической стороне действительности, ознакомления с разными видами и жанрами, в том числе народного творчества

Приобщать детей к восприятию искусства, развивать интерес к нему. Познакомить с выдающимися произведениями деятелей изобразительного искусства республики (Х. Якупов, И. Зарипов, Р. Шамсутдинов и др.).

Познакомить детей с понятием «пейзаж», с творчеством известного русского пейзажиста И.И. Шишкина, уроженца города Елабуги («Утро в сосновом бору», «Рожь», «Полянка» и др.). Развивать умение эмоционально откликаться на изображение, понимать его, соотносить увиденное с собственным опытом.

Продолжать знакомство с керамическим промыслом – древнейшим видом искусства, с творчеством современных художников-керамиков (Б.А. Шубин, А. Абзгильдин, Р. Миргалимов, А. Минуллина). Обратить внимание детей на национальное своеобразие керамических изделий, выраженных как в силуэте формы, так и в орнаментальном решении. Способствовать проявлению умения выделять элементы национального орнамента.

Обратить внимание детей на особенности русского национального костюма, сравнить его с традиционным татарским костюмом (с особенностями головных уборов, одежды, обуви, украшений). Помочь найти сходство и отличие в национальной одежде.

Познакомить детей с искусством кожаной мозаики. Рассмотреть кожаные туфли, башмаки, ичиги, узоры, расположенные на передке ичигов и украшающие голенища. Обратить внимание детей на цветной фон, собирающий яркие вписанные друг в друга элементы в единую композицию, криволинейность, замкнутость форм, сшивание их контрастными по цвету шелковыми нитями и т.д.

Продолжить знакомство детей с архитектурой родного города. Помочь понять зависимость конструкции здания от его назначения (жилой дом, мечеть, кинотеатр и т.д.). Обратить внимание на сходства и различия архитектурных сооружений одинакового назначения.

Познакомить с архитектурным ансамблем Кремля (Спасская башня, Башня Сююмбеки, соборная мечеть Кул Шариф, Преображенская проездная башня, Благовещенский собор и т.д.). Формировать опыт восприятия объектов истории и культуры. Вызвать желание познавать историю Кремля.

Организовать экскурсию в старинную часть города (Старотатарская слобода Казани), где сохранились старинные бревенчатые дома, приусадебные постройки (ворота, заборы), украшенные резьбой по дереву. Обратить внимание на характер резных узоров, их пропорции и цветовые решения (характерные татарской вышивке, кожаной мозаики).

Расширять знания детей о книжной иллюстрации. Познакомить с творчеством художников-иллюстраторов, проиллюстрировавших образы героев в стихотворениях Р. Миннуллина, Ш. Галеева, Р. Валеевой и др. Развивать умение сравнивать иллюстрации разных художников к одному и тому же литературному произведению, рассказывать о своем восприятии.

В сфере приобщения к разным видам художественно-эстетической действительности, развития потребности в творческом самовыражении, инициативности и самостоятельности в воплощении художественного замысла

Продолжать знакомство детей с элементами национального орнамента. Рассмотреть цветочно-растительные мотивы (полевые, луговые, садовые); мотивы пальметт и полупальметт, лотособразные мотивы, мотивы листьев и др. Обратить внимание на характер композиции (симметричные, ассиметричные), на цветочный букет, в котором одновременно могут использоваться мотивы разных цветов.

Обогащать художественный опыт детей в декоративной деятельности: показать способы рисования симметричного букета, у которого одинаковы обе стороны узора относительно вертикального стебля.

Совершенствовать технику декоративного рисования на силуэтах одежды, головных уборов, обуви (тюбетейка, фартук, ичиги и др.), предметах быта (полотенце, веретено и др.), поощрять разнообразие используемых элементов национального орнамента.

Познакомить с новыми цветами (фиолетовый) и оттенками (темно-фиолетовый, сиреневый). Учить смешивать краски для получения новых оттенков. Поощрять самостоятельный выбор сочетания цветов.

Привлекать детей к выполнению коллективных работ по мотивам татарского прикладного искусства. Давать возможность комбинировать освоенные способы, сочетать приемы декоративного рисования с различными техниками художественного конструирования, аппликации, детского дизайна.

Обогащать опыт изображения предметов быта, персонажей татарских народных сказок. Поощрять создание сюжетных композиций по сказкам Г. Тукая, А. Алиша («Кого встретила болтливая утка», «Кто самый сильный», «Встреча Шурале и Былтыра» «Коза и баран» и др.).

Поддерживать стремление детей передавать в рисунках яркие события из общественной жизни родного города (села), побуждать к рассказу о нарисованном. Содействовать свободному проявлению художественного творчества.

Подготовительная к школе группа.

В сфере развития у детей интереса к эстетической стороне действительности, ознакомления с разными видами и жанрами, в том числе народного творчества

Продолжать знакомство детей с литературными произведениями Г. Тукая, видами искусства, отражающими его творчество (балет «Шурале» Ф. Яруллина, «Водяная» А. Бакирова, симфония «Кырлай» Н. Жиганова, скульптурные и живописные произведения Б. Урманче, И. Казакова, Б. Альменова, Ф. Аминова и др.). Формировать предпосылки ценностно-смыслового понимания искусства.

Создавать условия для полноценного восприятия детьми произведений изобразительного искусства. Познакомить с произведениями живописи Музея изобразительных искусств Республики

Татарстан: «Читающая девушка» И.Е. Репина, «Портрет Вари Адоратской» Н.И. Фешина, «Полянка» И.И. Шишкина, «Перед приговором» Х. Якупова, «Маленький Тукай» И. Казакова и др. Способствовать дальнейшему развитию предпосылок для восприятия и понимания произведений искусства. Поощрять самостоятельную оценку произведений.

Познакомить детей с древнейшим искусством - художественной обработкой металла. Организовать посещение Музея национальной культуры НКЦ «Казань», где сохранились предметы домашней утвари: серебряные подносы, блюда, медночеканные кувшины, кумганы, бронзовые замочки в форме фигурок домашних животных; декоративные композиции, украшающие интерьеры и экстерьеры общественных зданий. Учить бережно относиться к культурным ценностям и правильно вести себя в музее.

Рассмотреть с детьми старинные ювелирные украшения: кольца, серьги, браслеты («бэлязэк»), наконечники («чулпы»), шейно-нагрудные украшения («яка чылбыры»), перевязки («хэситэ») и др. Познакомить с творчеством современных художников-ювелиров (И. Фазулзянов, С.В. Ковалевская, В.О. Ковалевский и др.). Обратить внимание на национальное своеобразие ювелирных изделий.

Рассказать о золотошвейном искусстве как самостоятельном художественном промысле татарского народа. Рассмотреть с детьми расшитые тюбетейки, женскую бархатную обувь, кисеты, калфаки и др. Обратить внимание на наиболее популярные композиции – «золотое перо» («алтын каурый»), мотивы букета, птиц, пшеничного колоса, звезд и полумесяца и др. Развивать интерес к предметам искусства.

Обучать некоторым видам ручного труда, подбирая их в соответствии с предпочтениями ребенка. Показать разные способы вышивки (тамбурный шов, шитье бисером), помочь детям в изготовлении подарка близким в национальном колорите.

Продолжать знакомство детей с архитектурой родного города (села): соборных мечетей, храмовой архитектуры (соборная мечеть Кул Шариф, Раифский Богородицкий мужской монастырь). Развивать умение замечать их характерные особенности, разнообразие конструкций, украшающих деталей.

Расширять знания о книжной иллюстрации. Познакомить с творчеством художников-иллюстраторов, проиллюстрировавших образ Шурале в детской литературе (Ф. Аминов, Б. Алменов, В. Булатов, Ю. Валиахметов, А. Тамергалина, Б. Урманче, Н. Хазиахметов, Р. Шамсетдинов и др.). Обратить внимание на выражение отношения художников к этому сказочному персонажу. Вызвать интерес к рассматриванию книжных иллюстраций, желание задавать вопросы.

В сфере приобщения к разным видам художественно-эстетической действительности, развития потребности в творческом самовыражении, инициативности и самостоятельности в воплощении художественного замысла

Продолжать знакомство с элементами национального орнамента. Рассмотреть с детьми образ «древа жизни». Обратить внимание на характер композиции - ассиметричный, на цветочный букет, в котором одновременно могут использоваться мотивы разных цветов.

Совершенствовать технику декоративного рисования: показать способы рисования ассиметричного букета, представляющего собой изящно изогнутую ветку, стебли которой щедро усеяны элементами бутонов, цветов, плодов, листьев, завитков. Познакомить со способами планирования узора (предварительный эскиз, набросок, композиционная схема). Поддерживать поиск приемов изображения (включая приемы рисования без кисти). Развивать чувство композиции.

Поощрять задумку, проявление творчества в замыслах узоров для декоративных тканей, головных уборов, обуви, полотенец в зависимости от формы предмета, его назначения, материала.

Создавать условия для освоения новых и комбинирования знакомых техник. Предоставлять возможность использовать разные материалы, объединять разные способы изображения реальных и сказочных образов (включая героев сказок народов Поволжья), поощрять оригинальность композиционного решения.

Поддерживать создание коллективной сюжетной, декоративной композиций с элементами национального колорита. Поощрять умение поддерживать замысел сверстников, детскую инициативу, самостоятельность, ответственность.

Поощрять умение передавать в рисунках яркие события из общественной жизни республики. Рассматривать вместе с детьми работы и побуждать к рассказу о том, что нарисовано. Содействовать расширению тематики детских работ.

ЛЕПКА

Вторая младшей группа.

Закреплять представления о свойствах глины, пластилина, соленого теста и способах лепки, поощрять выбор материала.

Развивать умение раскатывать пластические материалы прямыми и круговыми движениями, сплющивать шар, сминая его ладонями обеих рук, вдавливать пальцем, продельвая отверстие. Побуждать к созданию простейших форм для обыгрывания (оладьи (коймак), пончики (кабартма), булочки (мичкумэчлэре). Закреплять умение аккуратно пользоваться пластическими материалами, комочки и вылепленные предметы класть на дощечку.

Объединять вылепленные предметы в коллективную композицию (перемячи лежат на подносе, чайный сервиз и др.). Вызвать радость от восприятия результата совместной деятельности.

Средняя группа.

Совершенствовать умение лепить из глины, соленого теста, пластилина и других пластических материалов. Развивать интерес к лепке.

Формировать умение отщипывать или отрывать от основного куска небольшие комочки, раскатывать их круговыми движениями пальцев, соединять части (чак-чак, плоды граната, рябины); сглаживать поверхность сплюснутого шара, прищипывать края с легким оттягиванием (губадия, вакбэлиш и др.). Поощрять стремление преобразовывать полученные формы, разрезая их при помощи стеки на две или четыре части (куски пирога).

Упражнять в использовании приема вдавливания середины шара для получения поллой формы (пиала, горшочек, чашка и др.). Познакомить с приемами использования стеки. Поощрять стремление украшать вылепленные изделия национальным узором при помощи стеки, налепов.

Объединять вылепленные предметы в коллективную композицию (угощение на тарелочке, чайный сервиз и др.). Вызывать радость от результата совместной деятельности.

В декоративной лепке побуждать создавать простейшие образы по мотивам народной игрушки (глиняная шемордановская, актюбинская игрушки и др.).

Вызвать интерес и желание отображать в лепке сюжет по мотивам татарских народных сказок для последующего использования вылепленных фигурок в настольном театре. Способствовать проявлению радостных чувств от восприятия результата совместной деятельности взрослого с детьми.

Старшая группа.

Обогащать художественное восприятие, умение лепить с натуры актюбинские и шемордановские игрушки, передавать их характерные особенности.

Познакомить детей с техникой рельефного изображения. Учитывая характерные особенности натуры, показать как лепить трилистник, правильно передавая пропорции. Обратит внимание детей на то, что лепку следует начинать с плитуса – основания, на поверхность которого концом стеки наносится контурный рисунок рельефа. Содействовать дальнейшему освоению техники лепки ленточным способом, из целого куска глины, дополнять ее мелкими деталями, украшать при помощи стеки, штампа, налепа (кувшин, ваза, ковшик, кумган и т.д.).

Поддерживать самостоятельное определение замысла, стремление создать несложные сюжеты и выразительные образы: «На сабантуе», «Девушка с коромыслом», «Три дочери» и др.

Поддерживать интерес к воплощению своих личных представлений героев литературных произведений (Водяная, Шурале, Камыр-батыр и т.п.). Развивать свободное проявление творчества, поддерживать инициативу.

Подготовительная к школе группа.

Создавать условия для воплощения полученных впечатлений в детской художественной лепке. Совершенствовать умение лепить посуду ленточным способом, путем вытягивания и

моделирования частей, используя стеку для передачи характерных черт (кумган, кувшин, ваза и т.д.). Развивать умение лепить из разных пластических материалов: глины, соленого теста, пластилина и др.

Совершенствовать технику рельефного изображения. Учитывая характерные особенности природы, развивать умение лепить трилистник, правильно передавая пропорции. Обратит внимание детей на то, что лепку следует начинать с плитуса – основания, на поверхность которого концом стеки наносится контурный рисунок рельефа.

Развивать умение лепить с натуры актюбинские и шемордановские игрушки, передавать их характерные особенности.

Обогащать опыт изображения скульптурных групп из двух-трех фигур, объединенных в несложные сюжеты: «На сабантуе», «Чаепитие», «Конные скачки» и др. Поддерживать самостоятельное определение замысла, стремление передавать выразительность поз, движений.

Развивать умение лепить по представлению героев литературных произведений народов Поволжья. Развивать творчество, инициативу.

АПЛИКАЦИЯ

Вторая младшая группа.

Приобщать детей к искусству аппликации, формировать интерес к этому виду деятельности. Учить выкладывать на листе бумаги готовые детали цветочно-растительных мотивов татарского орнамента (тюльпан, колокольчик, ромашка, плоды шиповника, рябины и т.д.), составлять простейшие узоры в несложном ритмическом порядке на полоске, затем располагать их в середине, по краям квадрата, круга, наклеивать готовые детали.

Развивать умение создавать как индивидуальные, так и коллективные композиции по мотивам татарского прикладного искусства. Помочь в создании выразительных образов с помощью интеграции рисования, лепки, аппликации, используя приобретенные навыки и умения.

Учить оценивать результаты своего изобразительного творчества.

Средняя группа.

Развивать интерес к искусству аппликации, усложняя его содержание и расширяя возможности создания разнообразных изображений.

Обучать разрезанию по прямой, сначала коротких, затем длинных полос. Развивать умение составлять из полос цветной бумаги изображения предметов (флаг).

Познакомить с техникой обрывной аппликации для создания композиции из цветов сирени, можжевельника.

Упражнять в вырезании круглых форм из квадрата и овальных форм из прямоугольника путем срезания углов для изображения цветов, ягод, фруктов и т.п. Поддерживать стремление составлять на полосе, квадрате, круге декоративные узоры в качестве украшений. Развивать чувство ритма.

Приобщать к созданию коллективных композиций из готовых форм (цветы, бабочки, птицы) по мотивам татарского прикладного искусства.

Помочь детям в создании сюжетной аппликации путём составления и наклеивания на одном листе бумаги нескольких предметов (улица, город). Обращать внимание детей на отдельные оригинальные решения.

Старшая группа.

Развивать интерес к искусству аппликации, усложняя его содержание и расширяя возможности создания разнообразных изображений.

Создавать условия для освоения новых способов вырезания одинаковых элементов национального узора из бумаги, сложенной гармошкой (лепестки шиповника, василька, ромашки, листья и др.), симметричных изображений – из бумаги сложенной пополам (трилистник, полупальметт, тюльпан, колокольчик и др.). Использовать технику обрывной аппликации для более выразительной передачи цветов в композиции. Поощрять умение сочетать разные изобразительные средства.

Помочь освоению объемной аппликации для создания композиции из цветов георгина, пиона, астры. Поощрять стремление дополнить композицию деталями, обогащающими изображение (птицы, пчелы, бабочки и т.п.).

Обогащать художественный опыт путём составления и наклеивания на лист бумаги силуэтов архитектурных сооружений разных по назначению (цирк, вокзал, супермаркет, жилой дом и т.д.). Развивать умение планировать работу, используя наглядные способы планирования (эскиз, композиционная схема).

Подготовительная к школе группа.

Развивать интерес к искусству аппликации, усложняя его содержание и расширяя возможности создания разнообразных изображений.

Поощрять применение техник симметричного, силуэтного, многослойного, ажурного вырезывания, разнообразных способов прикрепления деталей на фон, техник накладной и обрывной аппликации.

Побуждать детей к коллективному созданию орнаментальных аппликаций (панно, фриз, коллажи), к использованию разнообразных материалов для создания выразительного образа.

Совершенствовать способы объемной аппликации для создания композиции из цветов георгина, пиона, астры. Поощрять стремление дополнять композицию деталями, обогащающими изображение (птицы, пчелы, бабочки, стрекозы и т.п.).

Активизировать самостоятельный выбор сюжетов, отражающий события общественной жизни родного города (села). Содействовать расширению тематики детских работ в соответствии с содержанием других образовательных областей.

МУЗЫКАЛЬНАЯ ДЕЯТЕЛЬНОСТЬ

Вторая младшая группа.

Формировать эмоциональный отклик на татарскую народную музыку и музыку татарских композиторов, умение слушать ее, чувствовать настроение. Поощрять двигательную импровизацию детей.

Познакомить со звучанием таких инструментов, как курай, тальянка, предоставить возможность прислушаться к тембрам их звучания.

Познакомить с простейшими движениями, характерными для татарского танца: «простые шаги», «притоп одной ногой», «притопа двумя ногами», «борма» (упрощенный вариант), «дробный ход», «вертушки». Вызвать желание танцевать.

Включать музыку в структуру детских видов деятельности. Проводить интегрированные музыкальные занятия с использованием произведений художественной литературы и изобразительного искусства. Проявлять уважение к музыкально-художественным интересам ребенка и к результатам его творческой деятельности.

РЕКОМЕНДУЕМЫЙ МУЗЫКАЛЬНЫЙ РЕПЕРТУАР по региональной программе

Слушание музыки

«Апипа», татарская народная мелодия, обраб. Р. Еникеевой; «Марш кукол», муз. Р. Еникеева; «Марш», муз. И. Шамсутдинова; «Кошка», муз. М. Музафарова, сл. А. Ерикеева; «Танец зайчика», «Аю», муз. Р. Еникеева; «Резвушка», муз. Н. Жиганова; «Сердитый мальчик», муз. Р. Зарипова; «Танец капелек», муз. А. Батыршина, сл. З. Нури; «Жеребенок», муз. А. Бакирова, сл. А. Бикчентаевой, пер. С. Малышева; «Игра в лошадки», муз. Х. Ахметова.

Музыкально-ритмические движения

Игровые упражнения: «Погуляем», муз. Ф. Шаймардановой; «Весело», муз. А. Монасыпова; «Цветы растут», татарская народная мелодия, обраб. Р. Еникеевой; «Марш», муз. Л. Шигабетдиновой; «Побежали», муз. А. Монасыпова («Этюд»); «Упражнение с цветами», муз. Л. Шигабетдиновой; «Танец», муз. Дж. Файзи; «Паровоз», муз. Р. Ахияровой.

Этюды драматизации: «Котята», муз. Р. Зарипова; «Самолет», муз. Р. Зарипова; «Медвежонок», муз. А. Шарафеева; «Воробышки», муз. Ф. Шаймардановой; «Самолет», муз. Р. Зарипова; «Сизый голубь», татарская народная мелодия, обраб. М. Музафарова; «Цыплятки на зарядке», муз. Л. Хайретдиновой, сл. М. Файзуллиной.

Пляски и хороводы: «В цветущем саду», татарская народная мелодия, обраб. Р. Еникеевой; «Татарский танец», татарская народная мелодия, обраб. Л. Шигабетдиновой; «Парный танец», муз. Ф. Фаизовой; «Осень и дети», муз. и сл. Г. Гараевой; «Танец с погремушками», татарская народная мелодия, обраб. Л. Шигабетдиновой; «Танец около елочки», муз. Ф. Залялютдиновой; «Разноцветные платочки», татарская народная мелодия, обраб. Р. Еникеевой, сл. Р. Гатиной и Ф. Батыршиной; «На лугу», татарская народная мелодия, обраб. Ф. Залялютдиновой; «Пляска с цветочками», муз. Ф. Фаизовой.

Музыкальные игры: «Прятки», татарская народная мелодия, обраб. Ф. Залялютдиновой; «Что случилось с зайчиком», муз. Л. Хисматуллиной, сл. народные; «Воробышки и кот», муз. и сл. М. Андержановой; «Мячи», муз. Л. Шигабетдиновой; «Жуки», муз. Т. Вафиной, сл. Г. Вафиной; «Солнышко и дождик», муз. Т. Вафиной, сл. К. Закировой; «Медвежонок», муз. Ф. Абубакирова, сл. Н. Исанбета; «Игра в домики», муз. Ф. Шаймардановой, Ф. Ахметова, М. Салихова; «Дождик», муз. И. Якубова, сл. Р. Валеевой.

Танцевально-игровое творчество: «Апипа», татарская народная мелодия, обраб. Р. Еникеевой; «Падают снежинки», муз. Р. Гилязовой; «Сюмбел», муз. С. Садыковой; «Осенний вальс», муз. Ф. Шаймардановой; «Танец зайчиков», муз. Л. Хисматуллиной.

Игра на детских музыкальных инструментах: «Дятел», муз. Н. Бакиевой, З. Шайхутдиновой, сл. народные; «Танец с погремушками», татарская народная мелодия, обраб. Л. Шигабетдиновой; «На лошадке», муз. Ф. Ахметова.

Праздники «Сабантуй».

Средняя группа.

Развивать интерес к национальной татарской музыке, поддерживать желание её слушать. Способствовать умению отзываться на её эмоционально-образное содержание, делиться своими впечатлениями.

Используя музыкальные произведения татарских композиторов, вводить понятие трёх основных музыкальных жанров: песня, танец, марш. Совершенствовать умение детей определять характер музыки, её настроение.

Продолжать знакомство с музыкальными инструментами и их звучанием (курай, кубыз, тальянка и др.).

Развивать навык чистого интонирования, чёткого произношения слов, выразительного, осмысленного исполнения татарских песен.

Продолжать знакомство с простейшими движениями, характерными для татарского танца: «ход с полупальцев», «одинарный бишек», «присядка», «носок-пятка», «дробь», «приподнимание на полупальцах», «борма» (упрощенный вариант), «кружение парами» и др. Формировать ритмичность движений в соответствии с характером музыки.

Поощрять стремление передавать в двигательных импровизациях музыкально-игровой образ, совместно с детьми обсуждать варианты воплощения («важный» петушок, «заботливые» курочки, цыплята-непоседы и др.), помогать выбирать в наибольшей степени соответствующий характеру и содержанию музыкальной сказки образ, поддерживать каждую творческую находку.

Включать музыку в структуру детских видов деятельности, интегрировать музыкальную деятельность с восприятием детской художественной литературы, изобразительного и театрального искусства. Поддерживать детскую инициативу, стремление к импровизации при самостоятельном воплощении художественных замыслов.

РЕКОМЕНДУЕМЫЙ МУЗЫКАЛЬНЫЙ РЕПЕРТУАР по региональной программе

Слушание музыки

«Апипа», татарская народная мелодия, обраб. Ю. Виноградова; «Марш кукол», муз. Н. Жиганова; «Осенью», муз. М. Музафарова, сл. Н. Гайсина, пер. Р. Архипова; «Доброй ночи», муз. А. Монасыпова; «Часы», муз. Ф. Ахметова; «Мой зайчишка», муз. Л. Батыр-Булгари, сл. Н. Исанбет, пер. Р. Архипова; «Веселый танец», муз. А. Леман; «Сабантуй», татарская народная мелодия, обраб. Р. Еникеевой, сл. Н. Садри; «Скачки», муз. Л. Батыр-Булгари; «Колыбельная», муз. Р. Ахияровой, сл. Г. Афзала, пер. С. Малышева; «Бабочка», муз. Р. Ахияровой; «Жеребенок», муз. Р.

Ахияровой (из цикла «Пьесы для фортепиано - детям »); «Весело, грустно», муз. Р. Калимуллина; «Кукушка», муз. Дж. Файзи, сл. М. Джалиля, пер. Ю. Лопатина.

Пение

«Колыбельная», татарская народная мелодия, сл. Р. Миннуллина; «Платье для куклы», муз. Н. Бакиевой, сл. Р. Валиевой; «Золотая осень», муз.и сл. Л. Хисматуллиной; «Жеребенок», муз. А. Бакирова, сл. А. Бикчентаевой, пер. С. Малышева; «Снег идет», муз. и сл. Г. Гараевой; «Зима», муз. Ф. Залялютдиновой, сл. Дж. Тарджеманова; «Возле ёлки», муз. и сл. Г. Гараевой, обраб. Р. Еникеевой; «Хочу быть солдатом», муз.и сл. А. Гайсамовой; «Танец для мам», муз. и сл. Ф. Шаймардановой; «Весна идет», муз. А. Гайсамовой, сл. Н. Гайсина; «Весна», муз. Ф. Шаймардановой, сл. Ш. Галиева.

Музыкально-ритмические движения

Игровые упражнения: «Марш», муз. А. Шарафеева; «Сария», татарская народная мелодия, обраб. Р. Еникеевой; «Хоровод», татарская народная мелодия, обраб. Ф. Залялютдиновой; «Прыжки», муз. Р.Калимуллина; «Топ-топ-топ», татарская народная мелодия, обраб. Р. Тимершиной; «Круговая пляска», татарская народная мелодия, обраб. Ф. Залялютдиновой; «Петушок», муз. И. Шамсетдинова; «Упражнение с цветами», муз. Р. Еникеева («Вальс»).

Этюды драматизации: «Барабанщик», муз. З. Хабибуллина; «Вальс падающих листьев», муз. Ф. Шаймардановой; «Забавный котёнок», муз. А. Шарафеева; «Мы - солдаты», муз. М.Музафарова, З.Хабибуллина, Р.Ахияровой; «Лошадки», башкирская народная мелодия, обраб. Р. Сальманова; «Бабочки», муз. Л. Хисматуллиной; «В лес за ягодами», татарская народная мелодия, обраб.М. Зиннатуллиной; «На лугу»,муз.Ф.Шаймардановой.

Хороводы и пляски: «Приглашение», муз. А. Абдуллина; «Веселый танец», муз. Ф. Фаизовой; «Хороводная», татарская народная мелодия, обраб. Р. Сабитова; «Вместе с друзьями», муз. и сл. Л. Хисматуллиной, пер. Л. Хисматуллиной; «Около ёлки», муз. И. Шамсутдинова, сл. С. Урайского; «Медвежата», муз. и сл. Р. Гилязевой; «Танец снежинок», муз. Л. Хисматуллиной; «Танец для мам», муз. и сл. Ф. Шаймардановой; «Парный танец», татарская народная мелодия, обраб. Л. Шигабетдиновой; «Плывет утка, плывет гусь», татарская народная мелодия, обраб. Р. Еникеевой.

Музыкальные игры: «Найди свое корзинку», муз.Х.Валиуллина («Вальс»); «Самолеты», муз.А.Монасыпова («Этюд»); «Петушок и курочки», муз. С. Сайдашева («Танец»); «Мышки», муз. Р. Зарипова; «Медведь и зайчата», муз. Л.Хисматуллиной, Ф.Шаймардановой; «Ударь в бубен», татарская народная мелодия, обраб. В. Валиевой; «Скворечники», муз.М.Салихова («Полька»); «Найди себе пару», муз.Р.Зарипова.

Игры с пением: «Веселый мячик», татарская народная мелодия, обраб. Р.Тимершиной; «Жеребёнок», муз. А. Бакирова, сл. А. Бикчентаевой, пер. С. Малышева; «Тюбетейка», татарская народная мелодия, обраб.Р.Еникеевой; «Паровоз», муз.Л.Шигабетдиновой, сл. С. Ахметова; «Игра с мишкой», муз. Л. Хисматуллиной, сл. народные; «Золотая ворота», муз. Ф. Шаймардановой, сл. народные.

Танцевально-игровое творчество:«Апипа», татарская народная мелодия, обраб. Ю. Виноградова; «Котенок», муз. М. Музафарова; «Мышки», муз. Р. Зарипова; «Кукла», татарская народная мелодия, обраб. А. Монасыпова; «Танец с платочками», муз. Л. Хисматуллиной; «Курочка и петушок»,муз. А. Батыршина;«По ягоды», татарская народная мелодия, обраб.М.Зайнуллиной.

Игра на детских музыкальных инструментах:«Апипа», татарская народная мелодия,обраб. Р.Еникеевой; «Поезд», муз.и сл. Р.Гатиной,«Колыбельная», муз. М.Яруллина; Ф.Батыршиной; «На улице весна», муз. Л.Шигабетдиновой, сл. А.Ерикя; «Малина», муз. Л.Шигабетдиновой, сл.Н.Арсланова.

Праздники«Карга боткасы»,«Сабантуй».

Старшая группа.

Развивать интонационно-мелодическое восприятие татарской музыки, понимание содержания, лежащего в её основе. Накапливать запас музыкальных впечатлений, учить узнавать мелодию по отдельным фрагментам произведения. Способствовать умению определять настроение, характер музыки, развивать музыкальную память.

Познакомить с понятием «жанр» музыкального искусства (песня, танец, марш). Учить определять жанры некоторых музыкальных произведений татарских композиторов, узнавать звучание знакомых музыкальных инструментов (домбра, курай, кубыз, тальянка и др.). Поддерживать беседу о музыкальном произведении.

Познакомить с мелодией Государственного гимна Республики Татарстан. Развивать чувство патриотизма.

Обогащать музыкально-слуховой опыт за счет ознакомления с красиво звучащими сольными и хоровыми вокальными произведениями. Вызывать желание повторно прослушать сольное или хоровое исполнение.

Совершенствовать певческие навыки на основе национального репертуара. Выстраивать деятельность по вокалу с учетом природных типов голосов, эмоционально передавая характер песни.

Совершенствовать технику исполнения танцевальных движений, отрабатывая их сложные варианты: «одинарное захлестывание», «дробь», «борма», «бишек», «присядка», «носок - пятка», «основной ход», «ход с каблука», «боковой ход», «кружение парами» и др. Поддерживать проявления музыкально-двигательной импровизации в работе над танцевальными движениями.

Познакомить детей с ходом в татарском (русском) хороводе, формировать легкость в естественных движениях.

Познакомить с элементами танцевальных движений народов Поволжья. Развивать умение передавать через движения характер музыки, ее эмоционально-образное содержание.

РЕКОМЕНДУЕМЫЙ МУЗЫКАЛЬНЫЙ РЕПЕРТУАР по региональной программе ***Слушание музыки***

Государственный гимн Республики Татарстан, муз. Р. Яхина; «Радостный город», муз. Л. Батыр-Булгари, сл. Г. Зайнашевой, пер. С. Малышева; «Утро», муз. Н. Жиганова; «Девушка с серпом», татарская народная мелодия, обраб. Р. Еникеевой; «День чудесный», «Грустная мелодия» (из цикла «Четыре пьесы»), муз. А. Монасыпова; «Уммегульсум», татарская народная мелодия, обраб. Ф. Фаизовой; «Марш», муз. Л. Хайрутдиновой (из оперы «Коварная кошка»); «Колыбельная», муз. М. Яруллина; «Вальс», муз. С. Сайдашева; «Полька», муз. З. Хабибуллина; «Шурале», муз. А. Ключарёва; «Марш Тукая», муз. З. Яруллина; «Рассвет в деревне», «Парень с гармошкой» (из цикла «Деревенские картинки»), муз. Л. Батыр-Булгари; «Встреча гостей», муз. С. Сайдашева, сл. Р. Рахмани; «Сабантуй», муз. Л. Батыр-Булгари, сл. Г. Зайнашевой, пер. С. Малышева.

Пение

«Солнечный край», муз. Л. Батыр-Булгари, сл. А. Рашитова, пер. С. Малышева; «Петушок», муз. Дж. Файзи, сл. М. Джалиля, пер. Ю. Лопатина; «Бабочка», муз. Р. Еникеевой, сл. Л. Лерон; «Праздник листьев», муз. Р. Еникеевой, сл. Л. Лерон, пер. Р. Архипова; «Осень», муз. и сл. Л. Хисматуллиной; «Первый снег», муз. А. Батыршына, сл. З. Нури, пер. В. Коркина; «Пришла весна», муз. Дж. Файзи, сл. Ф. Карима, пер. С. Малышева; «Эх, пляшут наши сапожки», муз. Л. Батыр-Булгари, сл. Ш. Галеева, пер. Е. Муравьёва; «Стирка», муз. Р. Еникеева, сл. Ж. Дарзаман; «Подарок», муз. и сл. Н. Яхиной; «Дождик, лей...!» муз. И. Якубова, сл. Р. Валиевой; «Жеребёнок в городе», муз. М. Шамсутдиновой, сл. Ш. Галиева, пер. С. Малышева; «Вырасти хочу», муз. М. Имашева, сл. Л. Амирхановой.

Музыкально-ритмические движения

Упражнения: «Юный физкультурник», муз. А. Бакирова; «Марш», Н. Жиганова; «Встаньте в круг», татарская народная мелодия., обраб. Р. Тимершиной; «Бусы», татарская народная мелодия, обраб. Ф. Фатгаха; «Соловей-голубь», татарская народная мелодия, обраб. М. Музафарова; «Пружинка», татарская народная мелодия, обраб. Л. Шигабетдиновой; «Танец», муз. Ф. Залялютдиновой; «Вальс», муз. Р. Яхина; «Золото-серебро», татарская народная мелодия, обраб. Р. Сабитова; «Эрбет», татарская народная мелодия, обраб. Б. Мулюкова.

Упражнения с предметами: «На празднике урожая», муз. Л. Хамиди; «Погремушки» муз. Ф. Шаймардановой; «Передача платочка», татарская народная мелодия, обраб. Г. Беляевой; «Упражнение с флажками», муз. М. Музафарова; «Вальс», муз. Р. Яхина.

Этюды: «Юный музыкант», муз. М. Трофименко; «На природе», муз. Р. Калимуллина; «Маленький рыбак», муз. Р. Зарипова; «Лирический танец», татарская народная мелодия, обраб. А. Ключарева; «Полька Гульнары», муз. Р. Халитова.

Танцы: «Весело танцуем», муз. Л. Хисматуллиной; «Парный танец», татарская народная мелодия, обраб. З. Хабибуллина; «Лирический танец», татарская народная мелодия, обраб. А. Ключарева; «Возле елки», муз. И. Шамсутдинова; «Пляска с платочками», муз. Ф. Шаймардановой; «Потанцуем», муз. А. Абдуллина; «Приглашение», башкирская народная мелодия, обраб. А. Кубагушева; «За водой», татарская народная мелодия, обраб. Р. Еникеевой.

Характерные танцы: «Вальс», муз. С. Сайдашева; «Танец рябин», муз. Л. Хисматуллиной; «Веселые грибочки», муз. Ф. Шаймардановой; «Танец медвежонка», муз. Н. Жиганова; «Зимний вальс», муз. Ф. Шаймардановой; «Танец цветов», муз. Ф. Фаизовой.

Хороводы: «Кария-Закария», татарская народная песня, пер. С. Малышева; «Голубой цветок», муз. Ф. Шаймардановой, сл. народные; «Елка, елочка», муз. и сл. Л. Хисматуллиной; «Дед Мороз», татарская народная песня, обраб. Р. Еникеевой; «Весёлая игра», татарская народная мелодия, обраб. Р. Сабита; «Мы с тобой друзья», татарская народная игровая песня, обраб. М. Зайнуллиной.

Музыкальные игры: «Ротозей», татарская народная мелодия, обраб. Р. Еникеевой; «Передача платочка», татарская народная мелодия, обраб. В. Валиевой; «Свободное место», татарская народная мелодия, обраб. Ш. Монасыпова; «Найди себе пару», татарская народная мелодия, обраб. Ф. Залялютдиновой; «Разноцветные платочки», башкирская народная мелодия, обраб. А. Кубагушева; «Птица без гнезда», муз. И. Шамсетдинова («Весна»); «Сова, совушка», муз. Р. Калимуллина («Игра»); «Игра парами», удмуртская народная игра; «Уступи свое место», марийская народная игра.

Игры с пением: «Элчи-бэлчи», татарская народная мелодия, обраб. Л. Тумашева, сл. Л. Яхина; «Морская фигура», муз. Ф. Шаймардановой, сл. народные; «Узнай по голосу», муз. и сл. В. Валиевой; «Мы ходили в лес», муз. и сл. Ш. Мазитова; «Малика», муз. Ф. Шаймардановой, сл. народные; «Юрта», башкирская народная мелодия, обраб. Ю. Тугаринова; «Горелки», удмуртская народная мелодия, обраб. Л. Тумашева, сл. И. Мазнина; «Гусь плывет», удмуртская народная песня, обраб. Г. Матвеева; «Ласточка», чувашская народная игра; «Сорока», муз. В. Алексеева, сл. С. Чейвана (марийская игра).

Инсценировки: «В саду поет Наза», муз. Р. Еникеева, сл. Дж. Дарзамана, пер. С. Малышева; «Бабочка», муз. Ф. Шаймардановой, сл. М. Андержановой; «Что ты рано встаешь, петушок», муз. Л. Батыр-Булгари, сл. Б. Рахмата, пер. Е. Муравьева; «Часы», муз. Ф. Ахметова, сл. М. Джалиля, обраб. А. Гарифуллиной, пер. С. Малышева.

Танцевально-игровое творчество: «Танец», татарская народная мелодия, обраб. Л. Шигабетдиновой; «Кошечка», татарская народная мелодия, обраб. Р. Зарипова; «Волк и козлята», татарская народная мелодия, обраб. Ш. Монасыпова; «Кукла», муз. М. Бикбовой; «За водой», татарская народная мелодия, обраб. Р. Еникеевой.

Игра на детских музыкальных инструментах: «На лугу», муз. Л. Шигабетдиновой, сл. А. Ерикеева; «Апипа», татарская народная мелодия, обраб. Р. Еникеевой; «Топотушки», муз. Н. Бакиевой, сл. народные; «Колыбельная», муз. М. Яруллина «Танец», муз. Дж. Файзи.

Праздники:

«Сабантуй», «Науруз», «Карга боткасы» и др.

Подготовительная к школе группа.

Приобщать к музыкальной культуре татарского народа. Познакомить с лучшими образцами вокальной, инструментальной, оркестровой музыки. Развивать умение определять настроение, характер музыки, поддерживать беседу о ней.

Вызывать яркий эмоциональный отклик при восприятии музыкальных произведений С. Сайдашева, Ф. Яруллина, Р. Яхина, Н. Жиганова и др. Развивать умение определять жанр

некоторых музыкальных произведений татарских композиторов, узнавать звучание знакомых музыкальных инструментов.

Познакомить детей с мелодией Государственного гимна Российской Федерации. Развивать чувство гражданственности.

Продолжать работу над формированием певческих навыков детей на основе национального репертуара, добиваться чистогоintonирования, правильного произношения слов, музыкально выразительного пения.

Расширять объем основных и танцевальных движений: «пружинистый ход», «первый ход», «апипа», прыжковая цепочка», «борма», «бишек», «носок - пятка», «пятка - носок», «дробь», «мелкая дробь», «основной ход», «ход с каблука», «простой шаг», «волчок», «тройной притоп», «кружение парами» и др. Совершенствовать технику исполнения татарского танца.

Создавать условия для приобретения опыта исполнения танцев народов Поволжья, развивать эмоциональное общение в них.

Рассказать о назначении театра, деятельности актера, режиссера, декоратора, гримёра. Развивать музыкально-двигательную импровизацию в сюжетных этюдах, способствовать созданию развернутых композиций, побуждать к активным самостоятельным действиям в музыкально-творческой деятельности.

РЕКОМЕНДУЕМЫЙ МУЗЫКАЛЬНЫЙ РЕПЕРТУАР по региональной программе

Слушание музыки

Государственный гимн Российской Федерации, муз. А. Александрова; «На празднике», муз. Р.Яхина; «Утренняя заря», муз. С.Садыковой; «Марш Советской Армии», муз.С.Сайдашева; «Золотая осень», муз. А.Батыршина, сл.З.Нури; «Марш Татарстана», муз.Х.Валиуллина; «Вальс», муз. М. Трофименко; «Зима», «Весна», «Лето», «Осень» (из цикла «Картинки природы»), муз. Р. Яхина; «Танец с мечами» (из балета «Горная быль»), муз. А. Ключарева; «Выход Шурале» (из балета «Шурале»), муз. Ф. Ярулина; «Танец птиц и Сююмбике» (из балета «Шурале»), муз. Ф. Ярулина; «Песня кошки» (из оперы «Коварная кошка», муз. Л. Хайрутдиновой; «Лес» (из симфонической поэмы «Кырлай»), муз. Н. Жиганова; «Полька», муз. Н.Жиганова; «Колыбельная», муз.А.Ключарева; «Танцевальная», муз.А.Бакирова; «Аниса», татарская народная мелодия, обраб. Л.Батыр-Булгари (легкие вариации); «Башкирские мелодии», муз. С.Ишбулатова; Праздничная увертюра «Сабантуй», муз. Ф. Ахметова.

Пение

«Родной край», муз. Л. Батыр-Булгари, сл. З. Туфайловой, пер. Е. Муравьёва; «Осенняя пора», муз.Л.Хисматуллиной, сл.К.Наджми; «Наша бабушка», муз. А. Ключарёва, сл. Г. Латыйпа, пер. Ю. Яссона; «Наша любимая мама», муз. Л. Батыр-Булгари, сл. Ф. Рахимголовой, пер. Е. Муравьева; «Дед Мороз», муз.Ф.Залялютдиновой, сл.Э.Рашитова; «Весна пришла», муз. Л. Батыр-Булгари, сл. Н. Яхиной, пер. Е. Муравьёва; «Мамочка», муз. Л.Хисматуллиной, сл.Л.Юнысовой; «Песня дружбы», муз.А.Гарифуллиной, сл. Ф.Сафина; «Часы», муз. Ф. Ахметова, сл. М. Джалиля, обраб. А. Гарифуллиной, пер. С. Малышева; «Алфавит», муз. Р. Зарипова, сл. Наджми, пер. С. Малышева; «Веселое детство», муз. И. Шамсутдинова, сл. Г.Латыйпа; «Сабантуй», муз.Г. Шакировой, сл.Р.Валиевой; «В школу», муз.Н.Лотфуллиной, сл.А. Бикчентаевой.

Музыкально-ритмические движения

Упражнения: «Шаль вязала», башкирская народная мелодия, обраб. Б. Мулюкова; «Марш», муз. Н. Жиганова; «Походный марш», муз.С.Сайдашева; «Полька», муз.З.Хабибуллина; «Листья золотые», муз. Р. Яхина («На рассвете»); «Хороводная», татарская народная мелодия, обраб.М.Ярулина; «Плясовая», муз. Л. Батыр-Булгари; «Золото-серебро», татарская народная мелодия, обраб. Р. Сабита; «Весенние капельки», татарская народная мелодия, обраб. М. Музафарова; «Башкирский танец», обраб. Р. Сабитова; «Смелые наездники», муз. Б.Мулюкова; «Гульназира», башкирская народная мелодия, обраб. А. Кубагушева; «Школьный вальс», муз. А.Хайрутдинова; «Упражнение с цветами», муз. С.Сайдашева.

Этюды: «Клоуны», муз. Ф. Шаймардановой; «Пчелка», С. Сайдашева; «Скачки», муз Р. Еникеевой; «Мальчик - рыбак», муз.А.Шарафиева; «На катке», муз. Ю. Виноградова; «Шуточный танец», муз.Р.Яхина.

Танцы: «За водой», муз. З. Хабибуллина; «Сигезле бию», татарская народная мелодия, обраб. Ю. Виноградова; «Танец девушек», муз. А. Абдуллина; «Танец джигитов», татарская народная мелодия, обраб. М. Макарова; «Полька», муз. Л. Шигабутдиновой; «Новогодняя полька», муз. Ф. Шаймардановой; «Парный танец», татарская народная мелодия, обраб. А. Ключарёва; «Гулькай», башкирская народная мелодия, обраб. А. Кубагушева; «Парный танец», муз. Р. Халитова; «Детский татарский танец», муз. М. Трофименко; «Танец-приглашение с платочками», башкирская народная мелодия, обраб. А. Кубагушева; «Парный башкирский танец», муз. Р. Зиганова, сл. С. Алибаева; «Танцуем парами», башкирская народная мелодия, обраб. А. Кубагушева; «Умарина», мордовская народная мелодия, обраб. Р. Мустафина; «Старинная плясовая», марийская народная мелодия, обраб. С. Макова; «Тункки-тункки», чувашская народная мелодия.

Характерные танцы: «Осенние листочки», муз. Ю. Виноградова («Вальс»); «Девушка с серпом», татарская народная мелодия, обраб. Р. Еникеевой; «Танец медвежат», муз. Ю. Виноградова; «Грибочки», муз. Л. Хисматуллиной; «Снежинки», муз. М. Салихова; «Клоуны», муз. Ф. Шаймардановой; «Ученический вальс», муз. С. Сайдашева.

Хороводы: «Эйлен-бэйлен – дружный хоровод», муз. Ф. Абубакирова, сл. Р. Миннулина, пер. С. Малышева; «Новый год», муз. Л. Батыр-Булгари, сл. Р. Валеевой, пер. Е. Муравьёва;

«Елка», муз. Дж. Файзи, сл. Н. Баяна, пер. Ю. Лопатина; «Голубое озеро», муз. С. Сайдашева сл. Г. Насыри, пер. С. Малышева; «Танцуй веселей», татарская народная песня; «Мы с тобой друзья», татарская народная игровая песня, обраб. М. Зайнуллиной; «Где зимой мели бураны», башкирская народная мелодия, обраб. Л. Тумашева, сл. И. Мазнина; «Ялыке», удмуртская народная песня, обраб. В. Емельянова; «Снежок белый», удмуртская народная песня, обраб. П. Поздеева; «На лугу у ворот», марийская народная песня; «Белая береза», чувашская народная песня, обраб. Р. Ильгичевой.

Музыкальные игры: «Кошка и мышка», муз. Л. Шигабетдиновой; «Не опоздай», башкирская народная игра, муз. Р. Касимова; «Найди свой цвет», муз. С. Низамутдинова; «Собери ленточки», муз. Р. Ахияровой; «Кто первый?», муз. Ф. Ахметова; «Будем дружить», татарская народная мелодия, обраб. Д. Камалеевой; «Верхом на палочке», муз. Н. Жиганова; «Уголки», муз. З. Хабибуллина; «Золотой петух», муз. Р. Еникеева; «Игра парами» удмуртская народная игра; «Уступи свое место», марийская народная игра.

Игры с пением: «Сапожник», татарская народная игра, обраб. М. Зайнуллиной; «Тюбетейка», татарская народная игра, обраб. Р. Еникеевой; «Сторож», татарская народная игра, обраб. Ф. Шаймардановой; «Два Мороза», татарская народная игра, обраб. Ф. Шаймардановой; «Коза в огороде», татарская народная игра, обраб. А. Музиповой; «Капкан», татарская народная игра, обраб. Д. Камалеевой; «Медный пень», башкирская народная игра; «Где платок?», марийская народная мелодия, обраб. Л. Тумашева, сл. Яхнина; «Рыщет по лесу лисица», мордовская народная мелодия, обраб. Л. Тумашева, сл. И. Мазнина; «Солнце и месяц», чувашская народная мелодия, обраб. Л. Тумашева, сл. И. Мазнина; «В репку», чувашская народная игра, обраб. И. Вдовиной; «Горелки», удмуртская народная игра, обраб. Л. Тумашева.

Инсценировки: «Гости», муз. С. Сабировой, сл. Ш. Галиева; «Кот-воришка», муз. Дж. Файзи, сл. М. Джалиля, пер. Ю. Лопатина; «Наши друзья», муз. А. Ключарёва, сл. М. Хусаина, пер. Ю. Яссона; «Забавный ученик», муз. Л. Шигабетдиновой, сл. Г. Тукая; «Мальш и бабочка», муз. З. Хабибуллина, сл. Г. Тукая; «Дети и гуси», муз. Л. Хайрутдиновой, сл. К. Тахау; «Что ты рано встаёшь, петушок?», муз. Л. Батыр-Булгари, сл. Б. Рахмата, пер. Е. Муравьёва.

Танцевально-игровое творчество: «Куклы», муз. Ф. Шаймардановой; «Вальс», муз. Дж. Файзи; «Петрушки», муз. Л. Хисматуллиной; «Шуточный танец», муз. Р. Яхина; «Подснежник», татарская народная мелодия, обраб. Р. Еникеевой; «Танец с платочками», муз. Э. Шарафиевой («Вальс»); «Эх, пляшут наши сапожки», муз. Л. Батыр-Булгари, сл. Ш. Галеева, пер. Е. Муравьёва; «Я-стрекоза», муз. Л. Батыр-Булгари, сл. Н. Даули; «Вальс», муз. Э. Шарафиевой; «Мы танцуем», муз. Р. Гатауллина, сл. народные.

Игра на детских музыкальных инструментах: «Апипа», татарская народная мелодия, обраб. Р. Еникеевой; «Бию» муз. Дж. Файзи; «Колыбельная», татарская народная мелодия, обраб. Л. Шигабетдиновой; «Аниса», татарская народная мелодия, обраб. Л. Батыр-Булгари;

«Плывет утка, плывет гусь», татарская народная игровая песня; «Уфа-Чилябе», татарская народная мелодия, обраб. Л. Шигабетдиновой.

Праздник «Науруз», «Карга боткасы», «Сабантуй» и др.

Программа «Балалар бакчасында рус балаларына татар теле өйрәтү»

(учебно-методический комплект Татарча сөйләшәбез» – авторы З.М. Зарипова, Р.С.Исаева, Р.Г.Кидрячева).

- В режимные моменты, в ходе свободных игр, в непосредственном общении с детьми коммуникативно вводятся и ситуативно активизируются речевые конструкции разговорной речи.
- Создавать языковую среду в общении с детьми в течение дня с целью закрепления изученного материала ОД по обучению детей татарскому языку.

Педагогические условия необходимые для эффективного художественного развития детей дошкольного возраста.

- 1) Формирование эстетического отношения и художественных способностей в активной творческой деятельности детей.
- 2) Создание развивающей среды для занятий по рисованию, лепке, аппликации, художественному труду и самостоятельного детского творчества.
- 3) Ознакомление детей с основами изобразительного и народного декоративно-прикладного искусства в среде музея и дошкольного образовательного учреждения.

Модель эстетического отношения к окружающему миру.

- 1) Способность эмоционального переживания.
- 2) Способность к активному усвоению художественного опыта (эстетической апперцепции), к самостоятельной творческой деятельности, к саморазвитию и экспериментированию (поисковыми действиями).
- 3) Специфические художественные и творческие способности (восприятие, исполнительство и творчество).

Методы эстетического воспитания:

- 1) Метод пробуждения ярких эстетических эмоций и переживаний с целью овладения даром сопереживания.
- 2) Метод побуждения к сопереживанию, эмоциональной отзывчивости на прекрасное в окружающем мире.
- 3) Метод эстетического убеждения (По мысли А.В. Бакушинского «Форма, колорит, линия, масса и пространство, фактура должны убеждать собою непосредственно, должны быть самоценны, как чистый эстетический факт».).
- 4) Метод сенсорного насыщения (без сенсорной основы немислимо приобщение детей к художественной культуре).
- 5) Метод эстетического выбора («убеждения красотой»), направленный на формирование эстетического вкуса; » метод разнообразной художественной практики.
- 6) Метод сотворчества (с педагогом, народным мастером, художником, сверстниками).
- 7) Метод нетривиальных (необыденных) творческих ситуаций, пробуждающих интерес к художественной деятельности.

Содержание психолого- педагогической работы.

Приобщение к искусству.

Первая младшая группа.

Развивать художественное восприятие, воспитывать отзывчивость на музыку и пение, доступные пониманию детей произведения изобразительного искусства, литературы.

Рассматривать с детьми иллюстрации к произведениям детской литературы. Развивать умение отвечать на вопросы по содержанию картинок.

Знакомить с народными игрушками: дымковской, богородской, матрешкой, ванькой-встанькой и другими, соответствующими возрасту детей.

Обращать внимание детей на характер игрушек (веселая, забавная и др.), их форму, цветовое оформление.

Вторая младшая группа.

Развивать эстетические чувства детей, художественное восприятие, содействовать возникновению положительного эмоционального отклика на литературные и музыкальные произведения, красоту окружающего мира, произведения народного и профессионального искусства (книжные иллюстрации, изделия народных промыслов, предметы быта, одежда).

Подводить детей к восприятию произведений искусства. Знакомить с элементарными средствами выразительности в разных видах искусства (цвет, звук, форма, движение, жесты), подводить к различению видов искусства через художественный образ.

Готовить детей к посещению кукольного театра, выставки детских работ и т.д.

Средняя группа.

Приобщать детей к восприятию искусства, развивать интерес к нему. Поощрять выражение эстетических чувств, проявление эмоций при рассматривании предметов народного и декоративно-прикладного искусства, прослушивании произведений музыкального фольклора.

Познакомить детей с профессиями артиста, художника, композитора.

Побуждать узнавать и называть предметы и явления природы, окружающей действительности в художественных образах (литература, музыка, изобразительное искусство).

Учить различать жанры и виды искусства: стихи, проза, загадки (литература), песни, танцы, музыка, картина (репродукция), скульптура (изобразительное искусство), здание и сооружение (архитектура).

Учить выделять и называть основные средства выразительности (цвет, форма, величина, ритм, движение, жест, звук) и создавать свои художественные образы в изобразительной, музыкальной, конструктивной деятельности.

Познакомить детей с архитектурой. Формировать представления о том, что дома, в которых они живут (детский сад, школа, другие здания), — это архитектурные сооружения; дома бывают разные по форме, высоте, длине, с разными окнами, с разным количеством этажей, подъездов и т.д.

Вызывать интерес к различным строениям, расположенным вокруг детского сада (дома, в которых живут ребенок и его друзья, школа, кинотеатр).

Привлекать внимание детей к сходству и различиям разных зданий, поощрять самостоятельное выделение частей здания, его особенностей. Закреплять умение замечать различия в сходных по форме и строению зданиях (форма и величина входных дверей, окон и других частей).

Поощрять стремление детей изображать в рисунках, аппликациях реальные и сказочные строения.

Организовать посещение музея (совместно с родителями), рассказать о назначении музея.

Развивать интерес к посещению кукольного театра, выставок.

Закреплять знания детей о книге, книжной иллюстрации. Познакомить с библиотекой как центром хранения книг, созданных писателями и поэтами.

Знакомить с произведениями народного искусства (потешки, сказки, загадки, песни, хороводы, заклички, изделия народного декоративно-прикладного искусства).

Воспитывать бережное отношение к произведениям искусства.

Старшая группа.

Продолжать формировать интерес к музыке, живописи, литературе, народному искусству.

Развивать эстетические чувства, эмоции, эстетический вкус, эстетическое восприятие произведений искусства, формировать умение выделять их выразительные средства. Учить соотносить художественный образ и средства выразительности, характеризующие его в разных видах искусства, подбирать материал и пособия для самостоятельной художественной деятельности.

Формировать умение выделять, называть, группировать произведения по видам искусства (литература, музыка, изобразительное искусство, архитектура, театр).

Продолжать знакомить с жанрами изобразительного и музыкального искусства. Формировать умение выделять и использовать в своей изобразительной, музыкальной, театрализованной деятельности средства выразительности разных видов искусства, называть материалы для разных видов художественной деятельности.

Познакомить с произведениями живописи (И. Шишкин, И. Левитан, В. Серов, И. Грабарь, П. Кончаловский и др.) и изображением родной природы в картинах художников. Расширять представления о графике (ее выразительных средствах). Знакомить с творчеством художников-иллюстраторов детских книг (Ю. Васнецов, Е. Рачев, Е. Чарушин, И. Билибин и др.).

Продолжать знакомить детей с архитектурой. Закреплять знания о том, что существуют различные по назначению здания: жилые дома, магазины, театры, кинотеатры и др.

Обращать внимание детей на сходства и различия архитектурных сооружений одинакового назначения: форма, пропорции (высота, длина, украшения — декор и т.д.). Подводить к пониманию зависимости конструкции здания от его назначения: жилой дом, театр, храм и т.д.

Развивать наблюдательность, учить внимательно рассматривать здания, замечать их характерные особенности, разнообразие пропорций, конструкций, украшающих деталей.

При чтении литературных произведений, сказок обращать внимание детей на описание сказочных домиков (теремок, рукавичка, избушка на курьих ножках), дворцов.

Познакомить с понятиями «народное искусство», «виды и жанры народного искусства». Расширять представления детей о народном искусстве, фольклоре, музыке и художественных промыслах.

Формировать у детей бережное отношение к произведениям искусства.

Подготовительная к школе группа.

Развивать эстетическое восприятие, чувство ритма, художественный вкус, эстетическое отношение к окружающему, к искусству и художественной деятельности.

Формировать интерес к классическому и народному искусству (музыке, изобразительному искусству, литературе, архитектуре).

Формировать основы художественной культуры. Развивать интерес к искусству. Закреплять знания об искусстве как виде творческой деятельности людей, о видах искусства (декоративно-прикладное, изобразительное искусство, литература, музыка, архитектура, театр, танец, кино, цирк).

Расширять знания детей об изобразительном искусстве, развивать художественное восприятие произведений изобразительного искусства. Продолжать знакомить детей с произведениями живописи: И. Шишкин («Рожь», «Утро в сосновом лесу»), И. Левитан («Золотая осень», «Март», «Весна. Большая вода»), А. Саврасов («Грачи прилетели»), А. Пластов («Полдень», «Летом», «Сенокос»), В. Васнецов («Аленушка», «Богатыри», «Иван-царевич на Сером волке») и др.

Обогащать представления о скульптуре малых форм, выделяя образные средства выразительности (форму, пропорции, цвет, характерные детали, позы, движения и др.).

Расширять представления о художниках — иллюстраторах детской книги (И. Билибин, Ю. Васнецов, В. Конашевич, В. Лебедев, Т. Маврина, Е. Чарушин и др.).

Продолжать знакомить с народным декоративно-прикладным искусством (гжельская, хохломская, жостовская, мезенская роспись), с керамическими изделиями, народными игрушками.

Продолжать знакомить с архитектурой, закреплять и обогащать знания детей о том, что существуют здания различного назначения (жилые дома, магазины, кинотеатры, детские сады, школы и др.).

Развивать умение выделять сходство и различия архитектурных сооружений одинакового назначения. Формировать умение выделять одинаковые части конструкции и особенности деталей.

Познакомить со спецификой храмовой архитектуры: купол, арки, аркатурный пояс по периметру здания, барабан (круглая часть под куполом) и т.д. Знакомить с архитектурой с опорой на региональные особенности местности, в которой живут дети. Рассказать детям о том, что, как и в каждом виде искусства, в архитектуре есть памятники, которые известны во всем мире: в России это Кремль, собор Василия Блаженного, Зимний дворец, Исаакиевский собор, Петергоф, памятники Золотого кольца и другие — в каждом городе свои.

Развивать умения передавать в художественной деятельности образы архитектурных сооружений, сказочных построек. Поощрять стремление изображать детали построек (наличники, резной подзор по контуру крыши).

Расширять представления детей о творческой деятельности, ее особенностях; формировать умение называть виды художественной деятельности, профессии деятелей искусства (художник,

композитор, артист, танцор, певец, пианист, скрипач, режиссер, директор театра, архитектор и т. п).

Развивать эстетические чувства, эмоции, переживания; умение самостоятельно создавать художественные образы в разных видах деятельности.

Формировать представление о значении органов чувств человека для художественной деятельности, формировать умение соотносить органы чувств с видами искусства (музыку слушают, картины рассматривают, стихи читают и слушают и т.д.).

Знакомить с историей и видами искусства; формировать умение различать народное и профессиональное искусство. Организовать посещение выставки, театра, музея, цирка (совместно с родителями).

Расширять представления о разнообразии народного искусства, художественных промыслов (различные виды материалов, разные регионы страны и мира). Воспитывать интерес к искусству родного края; любовь и бережное отношение к произведениям искусства.

Поощрять активное участие детей в художественной деятельности по собственному желанию и под руководством взрослого.

Изобразительная деятельность.

Первая младшая группа.

Вызывать у детей интерес к действиям с карандашами, фломастерами, кистью, красками, глиной.

Рисование. Развивать восприятие дошкольников, обогащать их сенсорный опыт путем выделения формы предметов, обведения их по контуру поочередно то одной, то другой рукой.

Подводить детей к изображению знакомых предметов, предоставляя им свободу выбора.

Обращать внимание детей на то, что карандаш (кисть, фломастер) оставляет след на бумаге, если провести по ней отточенным концом карандаша (фломастером, ворсом кисти). Учить следить за движением карандаша по бумаге.

Привлекать внимание детей к изображенным ими на бумаге разнообразным линиям, конфигурациям. Побуждать задумываться над тем, что они нарисовали, на что это похоже. Вызывать чувство радости от штрихов и линий, которые дети нарисовали сами. Побуждать к дополнению нарисованного изображения характерными деталями; к осознанному повторению ранее получившихся штрихов, линий, пятен, форм.

Развивать эстетическое восприятие окружающих предметов. Учить детей различать цвета карандашей, фломастеров, правильно называть их; рисовать разные линии (длинные, короткие, вертикальные, горизонтальные, наклонные), пересекать их, уподобляя предметам: ленточкам, платочкам, дорожкам, ручейкам, сосулькам, заборчику и др. Подводить детей к рисованию предметов округлой формы.

Формировать правильную позу при рисовании (сидеть свободно, не наклоняться низко над листом бумаги), свободная рука поддерживает лист бумаги, на котором рисует малыш.

Учить бережно относиться к материалам, правильно их использовать: по окончании рисования класть их на место, предварительно хорошо промыв кисточку в воде.

Учить держать карандаш и кисть свободно: карандаш — тремя пальцами выше отточенного конца, кисть — чуть выше железного наконечника; набирать краску на кисть, макая ее всем ворсом в баночку, снимать лишнюю краску, прикасаясь ворсом к краю баночки.

Лепка. Вызывать у детей интерес к лепке. Знакомить с пластическими материалами: глиной, пластилином, пластической массой (отдавая предпочтение глине). Учить аккуратно пользоваться материалами.

Учить дошкольников отламывать комочки глины от большого куска; лепить палочки и колбаски, раскатывая комочек между ладонями прямыми движениями; соединять концы палочки, плотно прижимая их друг к другу (колечко, бараночка, колесо и др.).

Учить раскатывать комочек глины круговыми движениями ладоней для изображения предметов круглой формы (шарик, яблоко, ягода и др.), сплющивать комочек между ладонями (лепешки, печенье, пряники); делать пальцами углубление в середине сплющенного комочка (миска, блюдце). Учить соединять две вылепленные формы в один предмет: палочка и шарик (погремушка или грибок), два шарика (неваляшка) и т. п.

Приучать детей класть глину и вылепленные предметы на дощечку или специальную заранее подготовленную клеенку.

Вторая младшая группа.

Развивать эстетическое восприятие; обращать внимание детей на красоту окружающих предметов (игрушки), объектов природы (растения, животные), вызывать чувство радости.

Формировать интерес к занятиям изобразительной деятельностью. Учить в рисовании, лепке, аппликации изображать простые предметы и явления, передавая их образную выразительность.

Включать в процесс обследования предмета движения обеих рук по предмету, охватывание его руками.

Вызывать положительный эмоциональный отклик на красоту природы, произведения искусства (книжные иллюстрации, изделия народных промыслов, предметы быта, одежда).

Учить создавать как индивидуальные, так и коллективные композиции в рисунках, лепке, аппликации.

Рисование. Предлагать детям передавать в рисунках красоту окружающих предметов и природы (голубое небо с белыми облаками; кружащиеся на ветру и падающие на землю разноцветные листья; снежинки и т. п.).

Продолжать учить правильно держать карандаш, фломастер, кисть, не напрягая мышц и не сжимая сильно пальцы; добиваться свободного движения руки с карандашом и кистью во время рисования. Учить набирать краску на кисть: аккуратно обмакивать ее всем ворсом в баночку с краской, снимать лишнюю краску о край баночки легким прикосновением ворса, хорошо промывать кисть, прежде чем набрать краску другого цвета. Приучать осушать промытую кисть о мягкую тряпочку или бумажную салфетку.

Закреплять знание названий цветов (красный, синий, зеленый, желтый, белый, черный), познакомить с оттенками (розовый, голубой, серый). Обращать внимание детей на подбор цвета, соответствующего изображаемому предмету.

Приобщать детей к декоративной деятельности: учить украшать дымковскими узорами силуэты игрушек, вырезанных воспитателем (птичка, козлик, конь и др.), и разных предметов (блюдечко, рукавички).

Учить ритмичному нанесению линий, штрихов, пятен, мазков (оппадают с деревьев листочки, идет дождь, «снег, снег кружится, белая вся улица», «дождик, дождик, кап, кап, кап...»).

Учить изображать простые предметы, рисовать прямые линии (короткие, длинные) в разных направлениях, перекрещивать их (полоски, ленточки, дорожки, заборчик, клетчатый платочек и др.). Подводить детей к изображению предметов разной формы (округлая, прямоугольная) и предметов, состоящих из комбинаций разных форм и линий (неваляшка, снеговик, цыпленок, тележка, вагончик и др.).

Формировать умение создавать несложные сюжетные композиции, повторяя изображение одного предмета (елочки на нашем участке, неваляшки гуляют) или изображая разнообразные предметы, насекомых и т. п. (в траве ползают жучки и червячки; колобок катится по дорожке и др.). Учить располагать изображения по всему листу.

Лепка. Формировать интерес к лепке. Закреплять представления о свойствах глины, пластилина, пластической массы и способах лепки. Учить раскатывать комочки прямыми и круговыми движениями, соединять концы получившейся палочки, сплющивать шар, сминая его ладонями обеих рук. Побуждать детей украшать вылепленные предметы, используя палочку с заточенным концом; учить создавать предметы, состоящие из 2-3 частей, соединяя их путем прижимания друг к другу.

Закреплять умение аккуратно пользоваться глиной, класть комочки и вылепленные предметы на дощечку.

Учить детей лепить несложные предметы, состоящие из нескольких частей (неваляшка, цыпленок, пирамидка и др.). Предлагать объединять вылепленные фигурки в коллективную композицию (неваляшки водят хоровод, яблоки лежат на тарелке и др.). Вызывать радость от восприятия результата общей работы.

Аппликация. Приобщать детей к искусству аппликации, формировать интерес к этому виду

деятельности. Учить предварительно выкладывать (в определенной последовательности) на листе бумаги готовые детали разной формы, величины, цвета, составляя изображение (задуманное ребенком или заданное воспитателем), и наклеивать их.

Учить аккуратно пользоваться клеем: намазывать его кисточкой тонким слоем на обратную сторону наклеиваемой фигуры (на специально приготовленной клеенке); прикладывать стороной, намазанной клеем, к листу бумаги и плотно прижимать салфеткой.

Формировать навыки аккуратной работы. Вызывать у детей радость от полученного изображения.

Учить создавать в аппликации на бумаге разной формы (квадрат, розета и др.) предметные и декоративные композиции из геометрических форм и природных материалов, повторяя и чередуя их по форме и цвету. Закреплять знание формы предметов и их цвета. Развивать чувство ритма.

Средняя группа.

Продолжать развивать интерес детей к изобразительной деятельности. Вызывать положительный эмоциональный отклик на предложение рисовать, лепить, вырезать и наклеивать.

Продолжать развивать эстетическое восприятие, образные представления, воображение, эстетические чувства, художественно-творческие способности.

Продолжать формировать умение рассматривать и обследовать предметы, в том числе с помощью рук.

Обогащать представления детей об изобразительном искусстве (иллюстрации к произведениям детской литературы, репродукции произведений живописи, народное декоративное искусство, скульптура малых форм и др.) как основе развития творчества. Учить детей выделять и использовать средства выразительности в рисовании, лепке, аппликации.

Продолжать формировать умение создавать коллективные произведения в рисовании, лепке, аппликации.

Закреплять умение сохранять правильную позу при рисовании: не горбиться, не наклоняться низко над столом, к мольберту; сидеть свободно, не напрягаясь. Приучать детей быть аккуратными: сохранять свое рабочее место в порядке, по окончании работы убирать все со стола.

Учить проявлять дружелюбие при оценке работ других детей.

Рисование. Продолжать формировать у детей умение рисовать отдельные предметы и создавать сюжетные композиции, повторяя изображение одних и тех же предметов (неваляшки гуляют, деревья на нашем участке зимой, цыплята гуляют по травке) и добавляя к ним другие (солнышко, падающий снег и т. д.).

Формировать и закреплять представления о форме предметов (круглая, овальная, квадратная, прямоугольная, треугольная), величине, расположении частей.

Помогать детям при передаче сюжета располагать изображения на всем листе в соответствии с содержанием действия и включенными в действие объектами. Направлять внимание детей на передачу соотношения предметов по величине: дерево высокое, куст ниже дерева, цветы ниже куста.

Продолжать закреплять и обогащать представления детей о цветах и оттенках окружающих предметов и объектов природы. К уже известным цветам и оттенкам добавить новые (коричневый, оранжевый, светло-зеленый); формировать представление о том, как можно получить эти цвета. Учить смешивать краски для получения нужных цветов и оттенков.

Развивать желание использовать в рисовании, аппликации разнообразные цвета, обращать внимание на многоцветие окружающего мира.

Закреплять умение правильно держать карандаш, кисть, фломастер, цветной мелок; использовать их при создании изображения.

Учить детей закрашивать рисунки кистью, карандашом, проводя линии и штрихи только в одном направлении (сверху вниз или слева направо); ритмично наносить мазки, штрихи по всей форме, не выходя за пределы контура; проводить широкие линии всей кистью, а узкие линии и точки — концом ворса кисти. Закреплять умение чисто промывать кисть перед использованием краски другого цвета. К концу года формировать у детей умение получать светлые и темные оттенки цвета, изменяя нажим на карандаш.

Формировать умение правильно передавать расположение частей при рисовании сложных предметов (кукла, зайчик и др.) и соотносить их по величине.

Декоративное рисование. Продолжать формировать умение создавать декоративные композиции по мотивам дымковских, филимоновских узоров. Использовать дымковские и филимоновские изделия для развития эстетического восприятия прекрасного и в качестве образцов для создания узоров в стиле этих росписей (для росписи могут использоваться вылепленные детьми игрушки и силуэты игрушек, вырезанные из бумаги).

Познакомить детей с городецкими изделиями. Учить выделять элементы городецкой росписи (бутоны, купавки, розаны, листья); видеть и называть цвета, используемые в росписи.

Лепка. Продолжать развивать интерес детей к лепке; совершенствовать умение лепить из глины (из пластилина, пластической массы).

Закреплять приемы лепки, освоенные в предыдущих группах; учить прищипыванию с легким оттягиванием всех краев сплюснутого шара, вытягиванию отдельных частей из целого куска, прищипыванию мелких деталей (ушки у котенка, клюв у птички). Учить сглаживать пальцами поверхность вылепленного предмета, фигурки.

Учить приемам вдавливания середины шара, цилиндра для получения поллой формы. Познакомить с приемами использования стеки. Поощрять стремление украшать вылепленные изделия узором при помощи стеки.

Закреплять приемы аккуратной лепки.

Аппликация. Воспитывать интерес к аппликации, усложняя ее содержание и расширяя возможности создания разнообразных изображений.

Формировать умение правильно держать ножницы и пользоваться ими. Обучать вырезыванию, начиная с формирования навыка разрезания по прямой сначала коротких, а затем длинных полос. Учить составлять из полос изображения разных предметов (забор, скамейка, лесенка, дерево, кустик и др.). Учить вырезать круглые формы из квадрата и овальные из прямоугольника путем скругления углов; использовать этот прием для изображения в аппликации овощей, фруктов, ягод, цветов и т. п.

Продолжать расширять количество изображаемых в аппликации предметов (птицы, животные, цветы, насекомые, дома, как реальные, так и воображаемые) из готовых форм. Учить детей преобразовывать эти формы, разрезая их на две или четыре части (круг — на полукруги, четверти; квадрат — на треугольники и т. д.).

Закреплять навыки аккуратного вырезывания и наклеивания.

Поощрять проявление активности и творчества.

Старшая группа.

Продолжать развивать интерес детей к изобразительной деятельности. Обогащать сенсорный опыт, развивая органы восприятия: зрение, слух, обоняние, осязание, вкус; закреплять знания об основных формах предметов и объектов природы.

Развивать эстетическое восприятие, учить созерцать красоту окружающего мира. В процессе восприятия предметов и явлений развивать мыслительные операции: анализ, сравнение, уподобление (на что похоже), установление сходства и различия предметов и их частей, выделение общего и единичного, характерных признаков, обобщение. Учить передавать в изображении не только основные свойства предметов (форма, величина, цвет), но и характерные детали, соотношение предметов и их частей по величине, высоте, расположению относительно друг друга.

Развивать способность наблюдать, всматриваться (вслушиваться) в явления и объекты природы, замечать их изменения (например, как изменяются форма и цвет медленно плывущих облаков, как постепенно раскрывается утром и закрывается вечером венчик цветка, как изменяется освещение предметов на солнце и в тени).

Учить передавать в изображении основные свойства предметов (форма, величина, цвет), характерные детали, соотношение предметов и их частей по величине, высоте, расположению относительно друг друга.

Развивать способность наблюдать явления природы, замечать их динамику, форму и цвет медленно плывущих облаков.

Совершенствовать изобразительные навыки и умения, формировать художественно-творческие способности.

Развивать чувство формы, цвета, пропорций.

Продолжать знакомить с народным декоративно-прикладным искусством (Городец, Полхов-Майдан, Гжель), расширять представления о народных игрушках (матрешки —городецкая, богородская; бирюльки).

Знакомить детей с национальным декоративно-прикладным искусством (на основе региональных особенностей); с другими видами декоративно-прикладного искусства (фарфоровые и керамические изделия, скульптура малых форм). Развивать декоративное творчество детей (в том числе коллективное).

Формировать умение организовывать свое рабочее место, готовить все необходимое для занятий; работать аккуратно, экономно расходовать материалы, сохранять рабочее место в чистоте, по окончании работы приводить его в порядок.

Продолжать совершенствовать умение детей рассматривать работы (рисунки, лепку, аппликации), радоваться достигнутому результату, замечать и выделять выразительные решения изображений.

Предметное рисование. Продолжать совершенствовать умение передавать в рисунке образы предметов, объектов, персонажей сказок, литературных произведений. Обращать внимание детей на отличия предметов по форме, величине, пропорциям частей; побуждать их передавать эти отличия в рисунках.

Учить передавать положение предметов в пространстве на листе бумаги, обращать внимание детей на то, что предметы могут по-разному располагаться на плоскости (стоять, лежать, менять положение: живые существа могут двигаться, менять позы, дерево в ветреный день — наклоняться и т.д.). Учить передавать движения фигур.

Способствовать овладению композиционными умениями: учить располагать предмет на листе с учетом его пропорций (если предмет вытянут в высоту располагать его на листе по вертикали; если он вытянут в ширину например, не очень высокий, но длинный дом, располагать его по горизонтали). Закреплять способы и приемы рисования различными изобразительными материалами (цветные карандаши, гуашь, акварель, цветные мелки, пастель, сангина, угольный карандаш, фломастеры, разнообразные кисти и т. п.).

Вырабатывать навыки рисования контура предмета простым карандашом с легким нажимом на него, чтобы при последующем закрашивании изображения не оставалось жестких, грубых линий, пачкающих рисунок.

Учить рисовать акварелью в соответствии с ее спецификой (прозрачностью и легкостью цвета, плавностью перехода одного цвета в другой).

Учить рисовать кистью разными способами: широкие линии — всем ворсом, тонкие — концом кисти; наносить мазки, прикладывая кисть всем ворсом к бумаге, рисовать концом кисти мелкие пятнышки.

Закреплять знания об уже известных цветах, знакомить с новыми цветами (фиолетовый) и оттенками (голубой, розовый, темно-зеленый, сиреневый), развивать чувство цвета. Учить смешивать краски для получения новых цветов и оттенков (при рисовании гуашью) и высветлять цвет, добавляя в краску воду (при рисовании акварелью). При рисовании карандашами учить передавать оттенки цвета, регулируя нажим на карандаш. В карандашном исполнении дети могут, регулируя нажим, передать до трех оттенков цвета.

Сюжетное рисование. Учить детей создавать сюжетные композиции на темы окружающей жизни и на темы литературных произведений («Кого встретил Колобок», «Два жадных медвежонка», «Где обедал воробей?» и др.).

Развивать композиционные умения, учить располагать изображения на полосе внизу листа, по всему листу.

Обращать внимание детей на соотношение по величине разных предметов в сюжете (дома большие, деревья высокие и низкие; люди меньше домов, но больше растущих на лугу цветов). Учить располагать на рисунке предметы так, чтобы они загоразивали друг друга (растущие перед

домом дерева и частично его загораживающие и т. п.).

Декоративное рисование. Продолжать знакомить детей с изделиями народных промыслов, закреплять и углублять знания о дымковской и филимоновской игрушках и их росписи; предлагать создавать изображения по мотивам народной декоративной росписи, знакомить с ее цветовым строем и элементами композиции, добиваться большего разнообразия используемых элементов. Продолжать знакомить с городецкой росписью, ее цветовым решением, спецификой создания декоративных цветов (как правило, не чистых тонов, а оттенков), учить использовать для украшения оживки.

Познакомить с росписью Полхов-Майдана. Включать городецкую и полхов-майданскую роспись в творческую работу детей, помогать осваивать специфику этих видов росписи. Знакомить с региональным (местным) декоративным искусством.

Учить составлять узоры по мотивам городецкой, полхов-майданской, гжельской росписи; знакомить с характерными элементами (бутоны, цветы, листья, травка, усики, завитки, оживки).

Учить создавать узоры на листах в форме народного изделия (поднос, солонка, чашка, розетка и др.).

Для развития творчества в декоративной деятельности использовать декоративные ткани. Предоставлять детям бумагу в форме одежды и головных уборов (кокошник, платок, свитер и др.), предметов быта (салфетка, полотенце).

Учить ритмично располагать узор. Предлагать расписывать бумажные силуэты и объемные фигуры.

Лепка. Продолжать знакомить детей с особенностями лепки из глины, пластилина и пластической массы.

Развивать умение лепить с натуры и по представлению знакомые предметы (овощи, фрукты, грибы, посуда, игрушки); передавать их характерные особенности. Продолжать учить лепить посуду из целого куска глины и пластилина ленточным способом.

Закреплять умение лепить предметы пластическим, конструктивным и комбинированным способами. Учить сглаживать поверхность формы, делать предметы устойчивыми.

Учить передавать в лепке выразительность образа, лепить фигуры человека и животных в движении, объединять небольшие группы предметов в несложные сюжеты (в коллективных композициях): «Курица с цыплятами», «Два жадных медвежонка нашли сыр», «Дети на прогулке» и др.

Формировать у детей умения лепить по представлению героев литературных произведений (Медведь и Колобок, Лиса и Зайчик, Машенька и Медведь и т.п.). Развивать творчество, инициативу.

Продолжать формировать умение лепить мелкие детали; пользуясь стекой, наносить рисунок чешуек у рыбки, обозначать глаза, шерсть животного, перышки птицы, узор, складки на одежде людей и т. п.

Продолжать формировать технические умения и навыки работы с разнообразными материалами для лепки; побуждать использовать дополнительные материалы (косточки, зернышки, бусинки и т. д.).

Закреплять навыки аккуратной лепки.

Закреплять навык тщательно мыть руки по окончании лепки.

Декоративная лепка. Продолжать знакомить детей с особенностями декоративной лепки. Формировать интерес и эстетическое отношение к предметам народного декоративно-прикладного искусства.

Учить лепить птиц, животных, людей по типу народных игрушек (дымковской, филимоновской, каргопольской и др.).

Формировать умение украшать узорами предметы декоративного искусства. Учить расписывать изделия гуашью, украшать их наклепками и углубленным рельефом, использовать стеку.

Учить обмакивать пальцы в воду, чтобы сгладить неровности вылепленного изображения, когда это необходимо для передачи образа.

Аппликация. Закреплять умение создавать изображения (разрезать бумагу на короткие и

длинные полоски; вырезать круги из квадратов, овалы из прямоугольников, преобразовывать одни геометрические фигуры в другие: квадрат — в два-четыре треугольника, прямоугольник — в полоски, квадраты или маленькие прямоугольники), создавать из этих фигур изображения разных предметов или декоративные композиции.

Учить вырезать одинаковые фигуры или их детали из бумаги, сложенной гармошкой, а симметричные изображения — из бумаги, сложенной пополам (стакан, ваза, цветок и др.). С целью создания выразительного образа учить приему обрывания.

Побуждать создавать предметные и сюжетные композиции, дополнять их деталями, обогащающими изображения.

Формировать аккуратное и бережное отношение к материалам.

Художественный труд. Совершенствовать умение работать с бумагой: сгибать лист вчетверо в разных направлениях; работать по готовой выкройке (шапочка, лодочка, домик, кошелек).

Закреплять умение создавать из бумаги объемные фигуры: делить квадратный лист на несколько равных частей, сглаживать сгибы, надрезать по сгибам (домик, корзинка, кубик).

Закреплять умение делать игрушки, сувениры из природного материала (шишки, ветки, ягоды) и других материалов (катушки, проволока в цветной обмотке, пустые коробки и др.), прочно соединяя части.

Формировать умение самостоятельно создавать игрушки для сюжетно-ролевых игр (флажки, сумочки, шапочки, салфетки и др.); сувениры для родителей, сотрудников детского сада, елочные украшения.

Привлекать детей к изготовлению пособий для занятий и самостоятельной деятельности (коробки, счетный материал), ремонту книг, настольно-печатных игр.

Закреплять умение детей экономно и рационально расходовать материалы.

Подготовительная к школе группа.

Формировать у детей устойчивый интерес к изобразительной деятельности. Обогащать сенсорный опыт, включать в процесс ознакомления с предметами движения рук по предмету.

Продолжать развивать образное эстетическое восприятие, образные представления, формировать эстетические суждения; учить аргументированно и развернуто оценивать изображения, созданные как самим ребенком, так и его сверстниками, обращая внимание на обязательность доброжелательного и уважительного отношения к работам товарищей.

Формировать эстетическое отношение к предметам и явлениям окружающего мира, произведениям искусства, к художественно-творческой деятельности.

Воспитывать самостоятельность; учить активно и творчески применять ранее усвоенные способы изображения в рисовании, лепке и аппликации, используя выразительные средства.

Продолжать учить рисовать с натуры; развивать аналитические способности, умение сравнивать предметы между собой, выделять особенности каждого предмета; совершенствовать умение изображать предметы, передавая их форму, величину, строение, пропорции, цвет, композицию.

Продолжать развивать коллективное творчество. Воспитывать стремление действовать согласованно, договариваться о том, кто какую часть работы будет выполнять, как отдельные изображения будут объединяться в общую картину.

Формировать умение замечать недостатки своих работ и исправлять их; вносить дополнения для достижения большей выразительности создаваемого образа.

Предметное рисование. Совершенствовать умение изображать предметы по памяти и с натуры; развивать наблюдательность, способность замечать характерные особенности предметов и передавать их средствами рисунка (форма, пропорции, расположение на листе бумаги).

Совершенствовать технику изображения. Продолжать развивать свободу и одновременно точность движений руки под контролем зрения, их плавность, ритмичность. Расширять набор материалов, которые дети могут использовать в рисовании (гуашь, акварель, сухая и жирная пастель, сангина, угольный карандаш, гелевая ручка и др.). Предлагать соединять в одном рисунке разные материалы для создания выразительного образа.

Учить новым способам работы с уже знакомыми материалами (например, рисовать акварелью

по сырому слою); разным способам создания фона для изображаемой картины: при рисовании акварелью и гуашью — до создания основного изображения; при рисовании пастелью и цветными карандашами фон может быть подготовлен как в начале, так и по завершении основного изображения.

Продолжать формировать умение свободно владеть карандашом при выполнении линейного рисунка, учить плавным поворотам руки при рисовании округлых линий, завитков в разном направлении (от веточки и от конца завитка к веточке, вертикально и горизонтально), учить осуществлять движение всей рукой при рисовании длинных линий, крупных форм, одними пальцами — при рисовании небольших форм и мелких деталей, коротких линий, штрихов, травки (хохлома), оживок (городец) и др.

Учить видеть красоту созданного изображения и в передаче формы, плавности, слитности линий или их тонкости, изящности, ритмичности расположения линий и пятен, равномерности закрашивания рисунка; чувствовать плавные переходы оттенков цвета, получившиеся при равномерном закрашивании и регулировании нажима на карандаш.

Развивать представление о разнообразии цветов и оттенков, опираясь на реальную окраску предметов, декоративную роспись, сказочные сюжеты; учить создавать цвета и оттенки.

Постепенно подводить детей к обозначению цветов, например, включающих два оттенка (желто-зеленый, серо-голубой) или уподобленных природным (малиновый, персиковый и т. п.). Обращать их внимание на изменчивость цвета предметов (например, в процессе роста помидоры зеленые, а созревшие — красные). Учить замечать изменение цвета в природе в связи с изменением погоды (небо голубое в солнечный день и серое в пасмурный). Развивать цветовое восприятие в целях обогащения колористической гаммы рисунка.

Учить детей различать оттенки цветов и передавать их в рисунке, развивать восприятие, способность наблюдать и сравнивать цвета окружающих предметов, явлений (нежно-зеленые только что появившиеся листочки, бледно-зеленые стебли одуванчиков и их темно-зеленые листья и т. п.).

Сюжетное рисование. Продолжать учить детей размещать изображения на листе в соответствии с их реальным расположением (ближе или дальше от рисующего; ближе к нижнему краю листа — передний план или дальше от него — задний план); передавать различия в величине изображаемых предметов (дерево высокое, цветок ниже дерева;

воробышек маленький, ворона большая и т. п.). Формировать умение строить композицию рисунка; передавать движения людей и животных, растений, склоняющихся от ветра. Продолжать формировать умение передавать в рисунках как сюжеты народных сказок, так и авторских произведений (стихотворений, сказок, рассказов); проявлять самостоятельность в выборе темы, композиционного и цветового решения.

Декоративное рисование. Продолжать развивать декоративное творчество детей; умение создавать узоры по мотивам народных росписей, уже знакомых детям и новых (городецкая, гжельская, хохломская, жостовская, мезенская роспись и др.). Учить детей выделять и передавать цветовую гамму народного декоративного искусства определенного вида. Закреплять умение создавать композиции на листах бумаги разной формы, силуэтах предметов и игрушек; расписывать вылепленные детьми игрушки.

Закреплять умение при составлении декоративной композиции на основе того или иного вида народного искусства использовать характерные для него элементы узора и цветовую гамму.

Лепка. Развивать творчество детей; учить свободно использовать для создания образов предметов, объектов природы, сказочных персонажей разнообразные приемы, усвоенные ранее; продолжать учить передавать форму основной части и других частей, их пропорции, позу, характерные особенности изображаемых объектов; обрабатывать поверхность формы движениями пальцев и стекой.

Продолжать формировать умение передавать характерные движения человека и животных, создавать выразительные образы (птичка подняла крылышки, приготовилась лететь; козлик скачет, девочка танцует; дети делают гимнастику — коллективная композиция).

Учить детей создавать скульптурные группы из двух-трех фигур, развивать чувство

композиции, умение передавать пропорции предметов, их соотношение по величине, выразительность поз, движений, деталей.

Декоративная лепка. Продолжать развивать навыки декоративной лепки; учить использовать разные способы лепки (налеп, углубленный рельеф), применять стеку. Учить при лепке из глины расписывать пластину, создавать узор стекой; создавать из глины, разноцветного пластилина предметные и сюжетные, индивидуальные и коллективные композиции.

Аппликация. Продолжать учить создавать предметные и сюжетные изображения с натуры и по представлению: развивать чувство композиции (учить красиво располагать фигуры на листе бумаги формата, соответствующего пропорциям изображаемых предметов).

Развивать умение составлять узоры и декоративные композиции из геометрических и растительных элементов на листах бумаги разной формы; изображать птиц, животных по замыслу детей и по мотивам народного искусства.

Закреплять приемы вырезания симметричных предметов из бумаги, сложенной вдвое; несколько предметов или их частей из бумаги, сложенной гармошкой.

При создании образов поощрять применение разных приемов вырезания, обрывания бумаги, наклеивания изображений (намазывая их клеем полностью или частично, создавая иллюзию передачи объема); учить мозаичному способу изображения с предварительным легким обозначением карандашом формы частей и деталей картинке. Продолжать развивать чувство цвета, колорита, композиции. Поощрять проявления творчества.

Художественный труд: работа с бумагой и картоном. Закреплять умение складывать бумагу прямоугольной, квадратной, круглой формы в разных направлениях (пилотка); использовать разную по фактуре бумагу, делать разметку с помощью шаблона; создавать игрушки-забавы (мишка- физкультурник, клюющий петушок и др.).

Формировать умение создавать предметы из полосок цветной бумаги (коврик, дорожка, закладка), подбирать цвета и их оттенки при изготовлении игрушек, сувениров, деталей костюмов и украшений к праздникам. Формировать умение использовать образец. Совершенствовать умение детей создавать объемные игрушки в технике оригами.

Художественный труд: работа с тканью. Формировать умение вдевать нитку в иглу, завязывать узелок; пришивать пуговицу, вешалку; шить простейшие изделия (мешочек для семян, фартучек для кукол, игольница) швом «вперед иглу». Закреплять умение делать аппликацию, используя кусочки ткани разнообразной фактуры (шелк для бабочки, байка для зайчика и т.д.), наносить контур с помощью мелка и вырезать в соответствии с задуманным сюжетом.

Художественный труд: работа с природным материалом. Закреплять умение создавать фигуры людей, животных, птиц из желудей, шишек, косточек, травы, веток, корней и других материалов, передавать выразительность образа, создавать общие композиции («Лесная поляна», «Сказочные герои»). Развивать фантазию, воображение.

Закреплять умение детей аккуратно и экономно использовать материалы.

Конструктивно-модельная деятельность.

Формы организации обучения конструированию.

- 1) Конструирование по модели.
- 2) Конструирование по условиям.
- 3) Конструирование по образцу.
- 4) Конструирование по замыслу.
- 5) Конструирование по теме.
- 6) Каркасное конструирование.
- 7) Конструирование по чертежам и схемам.

Взаимосвязь конструирования и игры.

- Ранний возраст: конструирование слито с игрой.
- Младший дошкольный возраст: игра становится побудителем к конструированию,

которое начинает приобретать для детей самостоятельное значение.

➤ Старший дошкольный возраст: сформированная способность к полноценному конструированию стимулирует развитие сюжетной линии игры и само, порой, приобретает сюжетный характер, когда создается несколько конструкций, объединенных общим сюжетом.

Первая младшая группа.

В процессе игры с настольным и напольным строительным материалом продолжать знакомить детей с деталями (кубик, кирпичик, трехгранная призма, пластина, цилиндр), с вариантами расположения строительных форм на плоскости.

Продолжать учить детей сооружать элементарные постройки по образцу, поддерживать желание строить что-то самостоятельно.

Способствовать пониманию пространственных соотношений.

Учить пользоваться дополнительными сюжетными игрушками, соразмерными масштабам построек (маленькие машинки для маленьких гаражей и т. п.).

По окончании игры приучать убирать все на место.

Знакомить детей с простейшими пластмассовыми конструкторами.

Учить совместно с взрослым конструировать башенки, домики, машины.

Поддерживать желание детей строить самостоятельно.

В летнее время способствовать строительным играм с использованием природного материала (песок, вода, желуди, камешки и т. п.).

Вторая младшая группа.

Подводить детей к простейшему анализу созданных построек. Совершенствовать конструктивные умения, учить различать, называть и использовать основные строительные детали (кубики, кирпичики, пластины, цилиндры, трехгранные призмы), сооружать новые постройки, используя полученные ранее умения (накладывание, приставление, прикладывание), использовать в постройках детали разного цвета. Вызывать чувство радости при удавшейся постройке.

Учить располагать кирпичики, пластины вертикально (в ряд, по кругу, по периметру четырехугольника), ставить их плотно друг к другу, на определенном расстоянии (заборчик, ворота). Побуждать детей к созданию вариантов конструкций, добавляя другие детали (на столбики ворот ставить трехгранные призмы, рядом со столбами — кубики и др.). Изменять постройки двумя способами: заменяя одни детали другими или надстраивая их в высоту, длину (низкая и высокая башенка, короткий и длинный поезд).

Развивать желание сооружать постройки по собственному замыслу. Продолжать учить детей обыгрывать постройки, объединять их по сюжету: дорожка и дома—улица; стол, стул, диван — мебель для кукол. Приучать детей после игры аккуратно складывать детали в коробки.

Средняя группа.

Обращать внимание детей на различные здания и сооружения вокруг их дома, детского сада. На прогулках в процессе игр рассматривать с детьми машины, тележки, автобусы и другие виды транспорта, выделяя их части, называть их форму и расположение по отношению к самой большой части.

Продолжать развивать у детей способность различать и называть строительные детали (куб, пластина, кирпичик, брусок); учить использовать их с учетом конструктивных свойств (устойчивость, форма, величина). Развивать умение устанавливать ассоциативные связи, предлагая вспомнить, какие похожие сооружения дети видели.

Учить анализировать образец постройки: выделять основные части, различать и соотносить их по величине и форме, устанавливать пространственное расположение этих частей относительно друг друга (в домах — стены, вверху — перекрытие, крыша; в автомобиле — кабина, кузов и т. д.).

Учить самостоятельно измерять постройки (по высоте, длине и ширине), соблюдать заданный воспитателем принцип конструкции («Построй такой же домик, но высокий»).

Учить сооружать постройки из крупного и мелкого строительного материала, использовать детали разного цвета для создания и украшения построек.

Обучать конструированию из бумаги: сгибать прямоугольный лист бумаги пополам, совмещая стороны и углы (альбом, флажки для украшения участка, поздравительная открытка), приклеивать к основной форме детали (к дому—окна, двери, трубу; к автобусу—колеса; к стулу—спинку).

Приобщать детей к изготовлению поделок из природного материала: коры, веток, листьев, шишек, каштанов, ореховой скорлупы, соломы (лодочки, ежики и т. д.). Учить использовать для закрепления частей клей, пластилин; применять в поделках катушки, коробки разной величины и другие предметы.

Старшая группа.

Продолжать развивать умение детей устанавливать связь между создаваемыми постройками и тем, что они видят в окружающей жизни; создавать разнообразные постройки и конструкции (дома, спортивное и игровое оборудование и т. п.).

Учить выделять основные части и характерные детали конструкций.

Поощрять самостоятельность, творчество, инициативу, дружелюбие.

Помогать анализировать сделанные воспитателем поделки и постройки; на основе анализа находить конструктивные решения и планировать создание собственной постройки.

Знакомить с новыми деталями: разнообразными по форме и величине пластинами, брусками, цилиндрами, конусами и др. Учить заменять одни детали другими.

Формировать умение создавать различные по величине и конструкции постройки одного и того же объекта.

Учить строить по рисунку, самостоятельно подбирать необходимый строительный материал.

Продолжать развивать умение работать коллективно, объединять свои поделки в соответствии с общим замыслом, договариваться, кто какую часть работы будет выполнять.

Подготовительная к школе группа.

Формировать интерес к разнообразным зданиям и сооружениям (жилые дома, театры и др.). Поощрять желание передавать их особенности в конструктивной деятельности.

Учить видеть конструкцию объекта и анализировать ее основные части, их функциональное назначение.

Предлагать детям самостоятельно находить отдельные конструктивные решения на основе анализа существующих сооружений.

Закреплять навыки коллективной работы: умение распределять обязанности, работать в соответствии с общим замыслом, не мешая друг другу.

Конструирование из строительного материала. Учить детей сооружать различные конструкции одного и того же объекта в соответствии с их назначением (мост для пешеходов, мост для транспорта). Определять, какие детали более всего подходят для постройки, как их целесообразнее скомбинировать; продолжать развивать умение планировать процесс возведения постройки.

Продолжать учить сооружать постройки, объединенные общей темой (улица, машины, дома).

Конструирование из деталей конструкторов. Познакомить с разнообразными пластмассовыми конструкторами. Учить создавать различные модели (здания, самолеты, поезда и т.д.) по рисунку, по словесной инструкции воспитателя, по собственному замыслу.

Познакомить детей с деревянным конструктором, детали которого крепятся штифтами. Учить создавать различные конструкции (мебель, машины) по рисунку и по словесной инструкции воспитателя.

Учить создавать конструкции, объединенные общей темой (детская площадка, стоянка машин и др.).

Учить разбирать конструкции при помощи скобы и киянки (в пластмассовых конструкторах).

Музыкально-художественная деятельность.

Направления образовательной работы.

- ❖ Слушание.
- ❖ Пение.
- ❖ Музыкально-ритмические движения.
- ❖ Игра на детских музыкальных инструментах.
- ❖ Развитие детского творчества (песенного, музыкально-игрового, танцевального).

Методы музыкального развития.

- 1) Наглядный: сопровождение музыкального ряда изобразительным, показ

движений.

- 2) Словесный: беседы о различных музыкальных жанрах.
- 3) Словесно-слуховой: пение.
- 4) Слуховой: слушание музыки.
- 5) Игровой: музыкальные игры.
- 6) Практический: разучивание песен, танцев, воспроизведение мелодий.

Первая младшая группа.

Воспитывать интерес к музыке, желание слушать музыку, подпевать, выполнять простейшие танцевальные движения.

Слушание. Учить детей внимательно слушать спокойные и бодрые песни, музыкальные пьесы разного характера, понимать, о чем (о ком) поется, и эмоционально реагировать на содержание.

Учить различать звуки по высоте (высокое и низкое звучание колокольчика, фортепьяно, металлофона).

Пение. Вызывать активность детей при подпевании и пении. Развивать умение подпевать фразы в песне (совместно с воспитателем). Постепенно приучать к сольному пению.

Музыкально-ритмические движения. Развивать эмоциональность и образность восприятия музыки через движения. Продолжать формировать способность воспринимать и воспроизводить движения, показываемые взрослым (хлопать, притопывать ногой, полуприседать, совершать повороты кистей рук и т.д.). Учить детей начинать движение с началом музыки и заканчивать с ее окончанием; передавать образы (птичка летает, зайка прыгает, мишка косолапый идет). Совершенствовать умение ходить и бегать (на носках, тихо; высоко и низко поднимая ноги; прямым галопом), выполнять плясовые движения в кругу, врассыпную, менять движения с изменением характера музыки или содержания песни.

Вторая младшая группа.

Воспитывать у детей эмоциональную отзывчивость на музыку.

Познакомить с тремя музыкальными жанрами: песней, танцем, маршем. Способствовать развитию музыкальной памяти. Формировать умение узнавать знакомые песни, пьесы; чувствовать характер музыки (веселый, бодрый, спокойный), эмоционально на нее реагировать.

Слушание. Учить слушать музыкальное произведение до конца, понимать характер музыки, узнавать и определять, сколько частей в произведении.

Развивать способность различать звуки по высоте в пределах октавы — септимы, замечать изменение в силе звучания мелодии (громко, тихо).

Совершенствовать умение различать звучание музыкальных игрушек, детских музыкальных инструментов (музыкальный молоточек, шарманка, погремушка, барабан, бубен, металлофон и др.).

Пение. Способствовать развитию певческих навыков: петь без напряжения в диапазоне ре (ми) — ля (си), в одном темпе со всеми, чисто и ясно произносить слова, передавать характер песни (весело, протяжно, ласково, напевно).

Песенное творчество. Учить допевать мелодии колыбельных песен на слог «баю-баю» и веселых мелодий на слог «ля-ля». Формировать навыки сочинительства веселых и грустных мелодий по образцу.

Музыкально-ритмические движения. Учить двигаться в соответствии с двухчастной формой музыки и силой ее звучания (громко, тихо); реагировать на начало звучания музыки и ее окончание.

Совершенствовать навыки основных движений (ходьба и бег). Учить маршировать вместе со всеми и индивидуально, бегать легко, в умеренном и быстром темпе под музыку.

Улучшать качество исполнения танцевальных движений: притопывать попеременно двумя ногами и одной ногой.

Развивать умение кружиться в парах, выполнять прямой галоп, двигаться под музыку ритмично и согласно темпу и характеру музыкального произведения, с предметами, игрушками и без них.

Способствовать развитию навыков выразительной и эмоциональной передачи игровых и сказочных образов: идет медведь, крадется кошка, бегают мышата, скачет зайка, ходит петушок, клюют зернышки цыплята, летают птички и т. д.

Развитие танцевально-игрового творчества. Стимулировать самостоятельное выполнение танцевальных движений под плясовые мелодии. Учить более точно выполнять движения, передающие характер изображаемых животных.

Игра на детских музыкальных инструментах. Знакомить детей с некоторыми детскими музыкальными инструментами: дудочкой, металлофоном, колокольчиком, бубном, погремушкой, барабаном, а также их звучанием.

Учить дошкольников подыгрывать на детских ударных музыкальных инструментах.

Средняя группа.

Продолжать развивать у детей интерес к музыке, желание ее слушать, вызывать эмоциональную отзывчивость при восприятии музыкальных произведений.

Обогащать музыкальные впечатления, способствовать дальнейшему развитию основ музыкальной культуры.

Слушание. Формировать навыки культуры слушания музыки (не отвлекаться, дослушивать произведение до конца).

Учить чувствовать характер музыки, узнавать знакомые произведения, высказывать свои впечатления о прослушанном.

Учить замечать выразительные средства музыкального произведения: тихо, громко, медленно, быстро. Развивать способность различать звуки по высоте (высокий, низкий в пределах сексты, септимы).

Пение. Обучать детей выразительному пению, формировать умение петь протяжно, подвижно, согласованно (в пределах ре — си первой октавы). Развивать умение брать дыхание между короткими музыкальными фразами. Учить петь мелодию чисто, смягчать концы фраз, четко произносить слова, петь выразительно, передавая характер музыки. Учить петь с инструментальным сопровождением и без него (с помощью воспитателя).

Песенное творчество. Учить самостоятельно сочинять мелодию колыбельной песни и отвечать на музыкальные вопросы («Как тебя зовут?», «Что ты хочешь, кошечка?», «Где ты?»). Формировать умение импровизировать мелодии на заданный текст.

Музыкально-ритмические движения. Продолжать формировать у детей навык ритмичного движения в соответствии с характером музыки.

Учить самостоятельно менять движения в соответствии с двух- и трехчастной формой музыки.

Совершенствовать танцевальные движения: прямой галоп, пружинка, кружение по одному и в парах.

Учить детей двигаться в парах по кругу в танцах и хороводах, ставить ногу на носок и на пятку, ритмично хлопать в ладоши, выполнять простейшие перестроения (из круга в рассыпную и обратно), подскоки.

Продолжать совершенствовать навыки основных движений (ходьба: «торжественная», спокойная, «таинственная»; бег: легкий и стремительный).

Развитие танцевально-игрового творчества. Способствовать развитию эмоционально-образного исполнения музыкально-игровых упражнений (кружатся листочки, падают снежинки) и сценок, используя мимику и пантомиму (зайка веселый и грустный, хитрая лисичка, сердитый волк и т. д.).

Обучать инсценированию песен и постановке небольших музыкальных спектаклей.

Игра на детских музыкальных инструментах. Формировать умение подыгрывать простейшие мелодии на деревянных ложках, погремушках, барабане, металлофоне.

Старшая группа.

Продолжать развивать интерес и любовь к музыке, музыкальную отзывчивость на нее.

Формировать музыкальную культуру на основе знакомства с классической, народной и современной музыкой.

Продолжать развивать музыкальные способности детей: звуковысотный, ритмический, тембровый, динамический слух.

Способствовать дальнейшему развитию навыков пения, движений под музыку, игры и

импровизации мелодий на детских музыкальных инструментах; творческой активности детей.

Слушание. Учить различать жанры музыкальных произведений (марш, танец, песня).

Совершенствовать музыкальную память через узнавание мелодий по отдельным фрагментам произведения (вступление, заключение, музыкальная фраза).

Совершенствовать навык различения звуков по высоте в пределах квинты, звучания музыкальных инструментов (клавишно-ударные и струнные: фортепиано, скрипка, виолончель, балалайка).

Пение. Формировать певческие навыки, умение петь легким звуком в диапазоне от «ре» первой октавы до «до» второй октавы, брать дыхание перед началом песни, между музыкальными фразами, произносить отчетливо слова, своевременно начинать и заканчивать песню, эмоционально передавать характер мелодии, петь умеренно, громко и тихо.

Способствовать развитию навыков сольного пения, с музыкальным сопровождением и без него.

Содействовать проявлению самостоятельности и творческому исполнению песен разного характера.

Развивать песенный музыкальный вкус.

Песенное творчество. Учить импровизировать мелодию на заданный текст.

Учить сочинять мелодии различного характера: ласковую колыбельную, задорный или бодрый марш, плавный вальс, веселую плясовую.

Музыкально-ритмические движения. Развивать чувство ритма, умение передавать через движения характер музыки, ее эмоционально-образное содержание.

Учить свободно ориентироваться в пространстве, выполнять простейшие перестроения, самостоятельно переходить от умеренного к быстрому или медленному темпу, менять движения в соответствии с музыкальными фразами.

Способствовать формированию навыков исполнения танцевальных движений (поочередное выбрасывание ног вперед в прыжке; приставной шаг с приседанием, с продвижением вперед, кружение; приседание с выставлением ноги вперед).

Познакомить с русским хороводом, пляской, а также с танцами других народов.

Продолжать развивать навыки инсценирования песен; учить изображать сказочных животных и птиц (лошадка, коза, лиса, медведь, заяц, журавль, ворон и т.д.) в разных игровых ситуациях.

Музыкально-игровое и танцевальное творчество. Развивать танцевальное творчество; учить придумывать движения к пляскам, танцам, составлять композицию танца, проявляя самостоятельность в творчестве.

Учить самостоятельно придумывать движения, отражающие содержание песни.

Побуждать к инсценированию содержания песен, хороводов.

Игра на детских музыкальных инструментах. Учить детей исполнять простейшие мелодии на детских музыкальных инструментах; знакомые песенки индивидуально и небольшими группами, соблюдая при этом общую динамику и темп.

Развивать творчество детей, побуждать их к активным самостоятельным действиям.

Подготовительная к школе группа.

Продолжать приобщать детей к музыкальной культуре, воспитывать художественный вкус.

Продолжать обогащать музыкальные впечатления детей, вызывать яркий эмоциональный отклик при восприятии музыки разного характера.

Совершенствовать звуковысотный, ритмический, тембровый и динамический слух.

Способствовать дальнейшему формированию певческого голоса, развитию навыков движения под музыку.

Обучать игре на детских музыкальных инструментах.

Знакомить с элементарными музыкальными понятиями.

Слушание. Продолжать развивать навыки восприятия звуков по высоте в пределах квинты — терции; обогащать впечатления детей и формировать музыкальный вкус, развивать музыкальную память. Способствовать развитию мышления, фантазии, памяти, слуха.

Знакомить с элементарными музыкальными понятиями (темп, ритм); жанрами (опера,

концерт, симфонический концерт), творчеством композиторов и музыкантов.

Познакомить детей с мелодией Государственного гимна Российской Федерации.

Пение. Совершенствовать певческий голос и вокально-слуховую координацию.

Закреплять практические навыки выразительного исполнения песен в пределах от до первой октавы до ре второй октавы; учить брать дыхание и удерживать его до конца фразы; обращать внимание на артикуляцию (дикцию).

Закреплять умение петь самостоятельно, индивидуально и коллективно, с музыкальным сопровождением и без него.

Песенное творчество. Учить самостоятельно придумывать мелодии, используя в качестве образца русские народные песни; самостоятельно импровизировать мелодии на заданную тему по образцу и без него, используя для этого знакомые песни, музыкальные пьесы и танцы.

Музыкально-ритмические движения. Способствовать дальнейшему развитию навыков танцевальных движений, умения выразительно и ритмично двигаться в соответствии с разнообразным характером музыки, передавая в танце эмоционально-образное содержание.

Знакомить с национальными плясками (русские, белорусские, украинские и т. д.).

Развивать танцевально-игровое творчество; формировать навыки художественного исполнения различных образов при инсценировании песен, театральных постановок.

Музыкально-игровое и танцевальное творчество. Способствовать развитию творческой активности детей в доступных видах музыкальной исполнительской деятельности (игра в оркестре, пение, танцевальные движения и т.п.).

Учить детей импровизировать под музыку соответствующего характера (лыжник, конькобежец, наездник, рыбак; лукавый котик и сердитый козлик и т. п.).

Учить придумывать движения, отражающие содержание песни; выразительно действовать с воображаемыми предметами.

Учить самостоятельно искать способ передачи в движениях музыкальных образов.

Формировать музыкальные способности; содействовать проявлению активности и самостоятельности.

Игра на детских музыкальных инструментах. Знакомить с музыкальными произведениями в исполнении различных инструментов и в оркестровой обработке.

Учить играть на металлофоне, свирели, ударных и электронных музыкальных инструментах, русских народных музыкальных инструментах: трещотках, погремушках, треугольниках; исполнять музыкальные произведения в оркестре и в ансамбле.

Формы работы с детьми.

Содержание	Возраст	Совместная деятельность	Режимные моменты	Самостоятельная деятельность
1. Развитие продуктивной деятельности ➤ рисование ➤ лепка ➤ аппликация ➤ конструирование	3-5 лет вторая младшая и средняя группы	Наблюдения по ситуации Занимательные показы Наблюдения по ситуации Индивидуальная работа с детьми Рисование Аппликация	Интегрированная детская деятельность Игра Игровое упражнение Проблемная ситуация Индивидуальная работа с детьми	Самостоятельная художественная деятельность Игра Проблемная ситуация Игры со строительным материалом Постройки для сюжетных игр
2. Развитие детского творчества		Лепка Сюжетно-игровая ситуация Выставка детских работ		
3. Приобщение к изобразительному		Конкурсы		

искусству		Интегрированные занятия		
<p>4. Развитие музыкально-художественной деятельности;</p> <p>приобщение к музыкальному искусству</p> <p>* Слушание</p> <p>* Пение</p> <p>* Песенное творчество</p> <p>* Музыкально-ритмические движения</p> <p>* Развитие танцевально-игрового творчества</p> <p>* Игра на детских музыкальных</p>	3-5 лет вторая младшая и средняя группы	<p>Занятия</p> <p>Праздники, развлечения</p> <p>Музыка в повседневной жизни:</p> <p>- Театрализованная деятельность</p> <p>- Слушание музыкальных сказок,</p> <p>- Просмотр мультфильмов, фрагментов детских музыкальных фильмов</p> <p>- рассматривание картинок, иллюстраций в детских книгах, репродукций, предметов окружающей действительности;</p>	<p>Использование музыки:</p> <p>- на утренней гимнастике и физкультурных занятиях;</p> <p>- на музыкальных занятиях;</p> <p>- во время умывания</p> <p>- в продуктивных видах деятельности</p> <p>- во время прогулки (в теплое время)</p> <p>- в сюжетно-ролевых играх</p> <p>- перед дневным сном</p>	<p>Создание условий для самостоятельной музыкальной деятельности в группе: подбор музыкальных инструментов (озвученных и неозвученных), музыкальных игрушек, театральных кукол, атрибутов для ряжения, ТСО.</p> <p>Экспериментирование со звуками, используя музыкальные игрушки и шумовые инструменты</p> <p>Игры в «праздники», «концерт»</p> <p>Стимулирование самостоятельного выполнения</p>
	5-7 лет старшая и подг. к школе группы	<p>Рассматривание предметов искусства</p> <p>Беседа</p> <p>Экспериментирование с материалом</p> <p>Рисование</p> <p>Аппликация</p> <p>Лепка</p> <p>Художественный труд</p> <p>Интегрированные занятия</p> <p>Дидактические игры</p> <p>Художественный досуг</p> <p>Конкурсы</p> <p>Выставки работ декоративно-прикладного искусства</p>	<p>Интегрированная детская деятельность</p> <p>Игра</p> <p>Игровое упражнение</p> <p>Проблемная ситуация</p> <p>Индивидуальная работа с детьми</p> <p>Проектная деятельность</p> <p>Создание коллекций</p> <p>Выставка репродукций произведений живописи</p> <p>Развивающие игры</p> <p>Рассматривание чертежей и схем</p>	<p>Самостоятельное художественное творчество</p> <p>Игра</p> <p>Проблемная ситуация</p>

инструментах		Игры, хороводы - Рассматривание портретов композиторов (ср. гр.) - Празднование дней рождения	- при пробуждении - на праздниках и развлечениях	танцевальных движений под плясовые мелодии Импровизация танцевальных движений в образах животных, Концерты-импровизации Игра на шумовых музыкальных инструментах; экспериментирование со звуками, Музыкально-дид. игры
--------------	--	---	---	---

2.3.5. Образовательная область «Физическое развитие».

Основные цели и задачи.

Формирование начальных представлений о здоровом образе жизни.

Формирование у детей начальных представлений о здоровом образе жизни.

Физическая культура. Сохранение, укрепление и охрана здоровья детей; повышение умственной и физической работоспособности, предупреждение утомления.

Обеспечение гармоничного физического развития, совершенствование умений и навыков в основных видах движений, воспитание красоты, грациозности, выразительности движений, формирование правильной осанки.

Формирование потребности в ежедневной двигательной деятельности. Развитие инициативы, самостоятельности и творчества в двигательной активности, способности к самоконтролю, самооценке при выполнении движений.

Развитие интереса к участию в подвижных и спортивных играх и физических упражнениях, активности в самостоятельной двигательной деятельности; интереса и любви к спорту.

ЗАДАЧИ В СООТВЕТСТВИИ С ЭКС

(Региональная программа дошкольного образования «Свенеч», автор Р.К.Шаехова)

Содержание образовательной области «Физическая культура» направлено на достижение целей формирования у детей интереса и ценностного отношения к занятиям физической культурой, гармоническое физическое развитие через решение следующих специфических образовательных задач.

Вторая младшая группа.

В сфере становления у детей ценностей здорового образа жизни

Познакомить с основными алгоритмами выполнения культурно-гигиенических процедур. Приучать детей сознательно и самостоятельно осуществлять гигиенические процедуры: правильно пользоваться мылом, аккуратно намыливать руки, мыть лицо, уши, насухо вытираться после умывания, вешать полотенце на место, пользоваться расческой, носовым платком. Формировать потребность в соблюдении гигиенических навыков.

Формировать элементарные навыки поведения за столом: правильно пользоваться столовой ложкой при приеме жидкой пищи, чайной ложкой, вилкой, салфеткой; не крошить хлебобулочные изделия, пережевывать пищу с закрытым ртом, благодарить.

Познакомить с национальными блюдами и напитками: суп-лапша домашняя (токмач), пельмени с бульоном (шулпа), клецки по-татарски (чумар), чай с молоком (со сливками) и т.д.

Рассказать об особенностях приема в пищу национальных блюд, об их пользе для детского организма.

Рассказать о полезных для здоровья человека молочных продуктах: сметана (каймак), катык (простокваша из топленного молока), творог (эремчек); об овощах и фруктах. Сформировать представление о полезной и вредной пище, помочь соблюдению элементарных правил здорового питания.

Формировать умение следить за своим самочувствием, за состоянием одежды, обуви (не ходить в мокрой обуви, влажной одежде и т.п.). Способствовать развитию у детей ответственного бережного отношения к своему здоровью и здоровью близких людей. Помочь осознать пользу здорового образа жизни.

В сфере совершенствования двигательной активности детей, развития представлений о своем теле и своих физических возможностях, формировании начальных представлений о спорте

Создавать условия для систематического закаливания детского организма, учитывая тип и вид образовательной организации, имеющиеся условия, наполняемость группы, особенности физического развития и состояния здоровья детей, а также климатические и сезонные особенности региона. Сохранять и укреплять физическое и психическое здоровье детей.

Создавать условия для двигательной активности, в том числе самостоятельной.

Удовлетворять естественную потребность детей в движении. Предоставлять возможность кататься на трехколесном велосипеде по прямой линии, по кругу, с поворотами.

Поддерживать интерес детей к татарским подвижным играм, осуществляя смену движений и постепенно усложняя правила.

РЕКОМЕНДУЕМЫЙ СПИСОК ПОДВИЖНЫХ ИГР по региональной программе

Игры с ходьбой и бегом: «Бегите ко мне», «Кот и мыши», «Маэмай», «Бегите к флажку», «Лиса в курятнике», «Кони», «Такси», «В кругу».

Игры с прыжками: «Через ручеёк», «Поймай бабочку», «Воробышки и кот», «С кочки на кочку».

Игры с ползанием и лазаньем: «Наседка и цыплята», «Кролики».

Игры с бросанием и ловлей мяча: «Мячики», «Красный, синий...», «Попади в круг», «Лови, бросай, не роняй...».

Игры на ориентировку в пространстве: «Воробышки и автомобиль», «Трамвай», «Найди свой цвет», «Найди свой домик».

Малоподвижные игры: «Едет машина», «Пузырь», «По ровненькой дорожке», «Птенчики».

Татарские народные игры: «У медведя во бору», «Тюбетейка» и др.

Средняя группа.

В сфере становления у детей ценностей здорового образа жизни

Продолжать работу по укреплению физического и психического здоровья детей, закаливанию детского организма, учитывая имеющиеся условия, наполняемость группы, особенности состояния физического развития, здоровья детей, климатические и сезонные особенности региона.

Обогащать представления детей об алгоритме процессов личной гигиены. Добиваться осознанного соблюдения детьми гигиенических правил: самостоятельно мыть руки до и после приема пищи, по мере загрязнения, после пользования туалетом, чистить зубы, полоскать рот после еды, мыть ноги перед сном.

Поддерживать умение одеваться просто и чисто, аккуратно складывать одежду, ходить в помещении в чистой обуви.

Совершенствовать навыки аккуратного приема пищи: пищу брать понемногу, есть бесшумно, не есть слишком горячую пищу, не сорить, правильно пользоваться столовыми приборами.

Познакомить с национальными блюдами и напитками: затируха (умач), азу по-татарски, казанский плов, чай с курагой и черносливом, ароматный чай и др.

Рассказать детям о пользе необходимых детскому организму витаминов. Способствовать формированию потребности соблюдать режим питания, питьевой режим, употреблять в пищу овощи, фрукты, ягоды рыбные и молочные (топленое молоко, кефир, курт), мясные и другие полезные продукты. Помочь детям осознать правила здорового питания.

Познакомить с понятиями «здоровье» и «болезнь», с некоторыми средствами народной медицины. Формировать умение оказывать себе и другим детям элементарную помощь при ушибах, порезах, заботиться о своем здоровье.

Создавать возможности для активного участия детей в оздоровительных мероприятиях.

В сфере совершенствования двигательной активности детей, развития представлений о своем теле и своих физических возможностях, формировании начальных представлений о спорте

Формировать у детей потребность в двигательной активности. Развивать умение самостоятельно организовывать татарские народные игры с небольшой группой сверстников. Приучать к самоконтролю выполнения игровых правил.

Предоставлять детям возможность кататься на трехколесном самокате. Развивать умение управлять своими движениями, отталкиваться, тормозить одной ногой, останавливаться.

Совершенствовать умение кататься на трехколесном велосипеде, делая повороты налево и направо, по кругу, объезжая предметы, упражнять в умении свободно ориентироваться на площадке.

Поддерживать придумывание вариантов, комбинирование движений в татарских и русских народных играх.

РЕКОМЕНДУЕМЫЙ СПИСОК ПОДВИЖНЫХ ИГР по региональной программе

Игры с ходьбой и бегом: «Сова», «Цветные автомобили», «Самолеты», «Колокольчик», «Ловишки», «Пробеги незаметно», «Становись первым», «Погремушки», «Кошка и мыши», «Кошка и птички».

Игры с прыжками: «Лиса в курятнике», «Зайцы», «Хитрая лиса», «Перепрыгни через ручеек», «Попрыгунки-хлопушки», «Не боюсь».

Игры с ползанием и лазаньем: «Пастух», «Котята и щенята», «Перелет птиц».

Игры с бросанием и ловлей: «Подбрось - поймай», «Брось подальше», «Кольцо», «Мяч через сетку».

Игры на ориентировку в пространстве, на внимание: «Найди свой цвет», «Скворечники», «День - ночь», «Найди себе пару», «Пастух и кони», «Подарки», «Найди свое ведерко», «Где звонили?», «Чей голос?».

Татарские народные игры «Перехватчики», «Лисички и курочки», «Кто дальше бросит», «Изобрази предмет», «Кисонька», «Овощи», «Гуси-лебеди», «Серый волк» и др.

Русские народные игры: «Ручеек», «Бояре», «Колечко», «Уголки», «У медведя во бору».

Старшая группа.

В сфере становления у детей ценностей здорового образа жизни

Расширять представление детей о составляющих здорового образа жизни (двигательная активность, сон, отдых, правильное питание и др.) и факторах, разрушающих здоровье. Создавать возможности для активного участия детей в оздоровительных мероприятиях.

Познакомить с понятием «режим питания», с национальными изделиями из теста: эчпочмак, бэлиш, бэккэн, кыстыбый, кабартма и др.

Познакомить с понятием «питьевой режим», с целебными напитками: айран (напиток из катыка), сузьма (процеженный катык), кумыс и др. Развивать умение определять качество продуктов, основываясь на сенсорных ощущениях.

Формировать элементарные представления о действии некоторых лечебно-профилактических процедур, причинах отдельных заболеваний и мерах профилактики наиболее распространенных из них. Научить простейшим приемам оказания первой помощи в экстремальных ситуациях (носовое кровотечение, тепловой или солнечный удар и др.).

Учить характеризовать свое самочувствие.

Вызывать сочувствие по отношению к больному человеку. Не оставлять без внимания посильные действия ребенка по уходу за больным человеком (подать лекарство, стакан с водой, укрыть одеялом, пообщаться и т.д.).

В сфере совершенствования двигательной активности детей, развития представлений о своем теле и своих физических возможностях, формировании начальных представлений о спорте. Расширять представления детей о спортивных командах: по хоккею «Ак барс», по футболу «Рубин», по баскетболу «Уникс», по волейболу «Зенит», «Динамо» и т.д. Познакомить с разнообразностью спортивных комплексов, построенных к XXVII Всемирной летней Универсиаде 2013 года. Поддерживать детское олимпийское движение.

Предоставлять детям возможность в холодный период года кататься на санках, лыжах, в теплый – на самокате, играть в футбол, бадминтон, детский теннис и т.д. Развивать представления детей о летних видах спорта и своих физических возможностях участия в них.

Создать условия для катания надвухколесном самокате, двух- или трехколесном велосипеде, делая повороты налево и направо, по кругу, змейкой. Развивать умение управлять своими движениями, удовлетворять естественную двигательную активность.

Познакомить с национальными играми с элементами соревнования: «Бег в мешках», «Бег с коромыслом», «Бег с яйцом», «Катык», «Разбивание горшков» и др. Способствовать получению детьми положительных эмоций от участия в национальных играх-соревнованиях.

Познакомить с играми народов Поволжья и их правилами. Поощрять самостоятельную организацию, участие в играх с элементами соревнования. Развивать культуру честного соперничества, умение соблюдать правила игры.

РЕКОМЕНДУЕМЫЙ СПИСОК ПОДВИЖНЫХ ИГР по региональной программе

Игры с ходьбой и бегом: «Ловишки», «Карусель», «Уголки», «Найди», «Дети и петух», «Кошка и мыши», «Мы веселые ребята», «Лиса и куры», «Рыбы», «Зайцы и лиса», «Воробей», «Букет цветов», «Я прячусь», «Платок».

Игры с прыжками: «Удочка», «Кто лучше прыгнет?», «Волк и зайцы», «Не оставайся на полу», «С кочки на кочку», «Прыжки по следам».

Игры с ползанием и лазаньем: «Медведь и пчелы», «Пожарные», «Кто первый».

Игры с метанием: «Охотники и зайцы», «Попади в обруч», «Сбей мяч», «Сбей кеглю», «Школа мяча», «Серсо».

Эстафеты. Игры с элементами соревнования: «Кто быстрее?», «К флажку!», «Кто выше?», «Эстафета парами», «Дорожка препятствий», «Кто первый».

Татарские народные игры: «Сапожник», «Тимербай», «Спутанные кони», «Серый волк», «Скок-перескок», «Хлопушки», «Ловишки», «Кто первый», «Вороны – ласточки», «Колечко», «Так, да и нет...», «Маляр и краски», «Летели, летели...» и др.

Русские народные игры: «Мы – веселые ребята», «Два мороза», «Гуси-лебеди», «Дедушка Мазай», «Заводила», «Охотники и утки» и др.

Башкирские народные игры: «Жмурки в кругах», «Уральский мяч» и др.

Марийские народные игры: «Биляша», «Катание мяча», «Катание мяча через лунки» и др.

Мордовские народные игры: «Наша гора» и др.

Удмуртские народные игры: «Мяч и ямка», «Стой!» и др.

Чувашские народные игры: «В цветы», «Хищник в море» и др.

Подготовительная к школе группа.

В сфере становления у детей ценностей здорового образа жизни

Обеспечивать сохранение и укрепление физического и психического здоровья детей. Формировать сенсомоторную координацию на уровне крупной, средней, мелкой моторики. Добиваться активного выполнения перекрестных движений, способствующих развитию межполушарного взаимодействия.

Укреплять мышечный корсет ребенка, формировать рефлекс правильной осанки.

Обеспечивать оптимальную двигательную активность посредством участия детей в целевых прогулках, экскурсиях по городу (селу), туристических походах.

Осуществлять закаливание детского организма, учитывая тип и вид образовательной организации, имеющиеся условия, наполняемость группы, особенности физического развития и состояния здоровья детей, климатические и сезонные особенности региона. Расширять знания детей о правилах и видах закаливания, о пользе закаливающих процедур.

Расширять представления детей о рациональном питании (не переедать, не злоупотреблять сладкими, мучными, жирными продуктами, фастфудом). Способствовать соблюдению элементарных правил здорового питания.

Познакомить с мучными национальными изделиями, которые подаются к чаю: губадия с яйцом, рисом и изюмом, кабартма, баурсак, талкыш-калеве, чак-чак, кош теле (хворост). Рассказать о национальных особенностях приема пищи. Дать детям возможность решить, в каких объемах можно употреблять мучные изделия.

Познакомить детей с известными за пределами республики лечебно-профилактическими здравницами и санаториями («Васильевский», «Сосновый бор», «Крутушка», «Бакирово», «Санта» и др.).

Создавать возможности для активного участия детей в оздоровительных мероприятиях.

В сфере совершенствования двигательной активности детей, развития представлений о своем теле и своих физических возможностях, формировании начальных представлений о спорте

Удовлетворять естественную потребность детей в движении.

Совершенствовать технику езды на двухколесном велосипеде с разной скоростью, с изменением темпа, по кругу, по дорожке. Учить реагировать на дорожную ситуацию, вовремя притормозить, остановиться в обозначенном месте. Познакомить с понятием «тормозной путь». Способствовать формированию навыков, направленных на поддержание собственного здоровья и безопасности.

Предоставлять детям возможность кататься на самокате (на правой и левой ноге, по прямой, по кругу, с поворотами), скейтбордах, роликовых коньках. Доставлять детям радость от движения.

Инструктировать детей об использовании средств защиты от травм(шлем, перчатки, наколенники, налокотники).

Предоставлять детям возможность кататься на лыжах, коньках, играть в хоккей. Заинтересовать детей занятиями зимними видами спорта.

Поддерживать самостоятельную организацию детьми игр народов Поволжья. Способствовать получению детьми положительных эмоций от двигательной активности. Поощрять умение справедливо оценивать результаты игры.

Поощрять умение варьировать и комбинировать татарские подвижные игры.

Создавать возможности для активного участия детей в играх-соревнованиях на национальном празднике «Сабантуй»: «Перетягивание палки», «Перетягивание каната», «Бой с мешками» и др.

Познакомить с национальным видом спорта – «борьба на поясах» (кэряш).

Формировать представление о значении спорта в жизни человека. Поддерживать определенные достижения в области физической культуры и спорта.

РЕКОМЕНДУЕМЫЙ СПИСОК ПОДВИЖНЫХ ИГР

Игры с ходьбой и бегом: «Хлопушки», «Бездомный заяц», «Два Мороза», «Перехватчики», «Ловишки», «Ключи», «Скворечники», «Лиса».

Игры с прыжками: «Скок-перескок», «Лягушата», «Стрекозы», «Воробьи», «Не оставайся на полу».

Игры с ползанием и лазаньем: «Перелет птиц», «Ловля обезьян», «Кто первый?».

Игры с метанием: «Передай мяч», «Кто самый меткий?», «Зайцы», «Мяч выше!», «Воробей».

Эстафеты: «Меткий стрелок», «Стрекоза».

Игры с элементами соревнования: «Кто быстрее?», «Красивые шары», «Поезд», «Сороконожки».

Татарские народные игры: «Продаем горшки», «Займи место», «Жмурки», «Угадай и догони», «Мяч по кругу», «Снятие шапки», «Нас было двенадцать девочек», «Тимербай», «Хромая лиса» и др.

Башкирские народные игры: «Скачки», «Шар на земле» и др.

Русские народные игры: «Пустое место», «Третий лишний», «Золотые ворота», «Горелки», «Котел», «Я знаю...», «Свечи», «Классы» и др.

Марийские народные игры: «Бой петухов», «Колышки» и др.

Мордовские народные игры: «Мяч об узкую стенку», «Шлыган», «Клёк» и др.

Удмуртские народные игры: «Удмуртские горелки», «Роняя полено», «Поляна – жердь», «Жаворонок» и др.

Чувашские народные игры: «Выйдем, девочки, играть», «Волк или заяц?», «Икс», «Шарманка» и др.

Задачи по программе «Балалар бакчасында рус балаларына татар теле өйрәтү» (учебно-методический комплект Татарча сөйләшәбез) – авторы З.М. Зарипова, Р.С.Исаева, Р.Г.Кидрячева).

- Понимание слов, выражений и фраз, повторение их вместе с воспитателем и вместе с другими детьми.

- Выработка умений различать и использовать в речи формы повелительного наклонения глаголов сикер – прыгай, ки – надень.

- В режимные моменты, в ходе свободных игр, в непосредственном общении с детьми коммуникативно вводятся и ситуативно активизируются речевые конструкции разговорной речи.

Направления физического развития.

1) *Приобретение детьми опыта в двигательной деятельности:*

➤ связанной с выполнением упражнений;

➤ направленной на развитие таких физических качеств как координация и гибкость;

- способствующей правильному формированию опорно- двигательной системы организма, развитию равновесия, координации движений, крупной и мелкой моторики;
- связанной с правильным, не наносящим вреда организму, выполнением основных движений (ходьба, бег, мягкие прыжки, повороты в обе стороны).

2) *Становление целенаправленности и саморегуляции в двигательной сфере.*

3) *Становление ценностей здорового образа жизни, овладение его элементарными нормами и правилами (в питании, двигательном режиме, закаливании, при формировании полезных привычек и др.)*

Принципы физического развития.

1) *Дидактические:*

- систематичность и последовательность;
- развивающее обучение;
- доступность;
- воспитывающее обучение;
- учет индивидуальных и возрастных особенностей;
- сознательность и активность ребенка;
- наглядность.

2) *Специальные:*

- непрерывность;
- последовательность наращивания тренирующих воздействий;
- цикличность.

3) *Гигиенические:*

- сбалансированность нагрузок;
- рациональность чередования деятельности и отдыха;
- возрастная адекватность;
- оздоровительная направленность всего образовательного процесса;
- осуществление личностно- ориентированного обучения и воспитания.

Методы физического развития.

1) *Наглядные:*

➤ наглядно-зрительные приемы (показ физических упражнений, использование наглядных пособий, имитация, зрительные ориентиры);

- наглядно-слуховые приемы (музыка, песни);
- тактильно-мышечные приемы (непосредственная помощь воспитателя).

2) *Словесные:*

- объяснения, пояснения, указания;
- подача команд, распоряжений, сигналов;
- вопросы к детям;
- образный сюжетный рассказ, беседа;
- словесная инструкция.

3) *Практические:*

- Повторение упражнений без изменения и с изменениями;
- Проведение упражнений в игровой форме;
- Проведение упражнений в соревновательной форме.

Модель организации двигательного режима.

Формы организации	Младший возраст		Старший возраст	
	Младшие группы	Средние группы	Старшие группы	Подготовит. группы
Организованная деятельность		6 часов в неделю	8 часов в неделю	
Утренняя гимнастика	5-6 минут	6-8 минут	8- 10 минут	10- 12 минут
Дозированный бег		3-4 минуты	5-6 минут	7-8 минут
Упражнения после дневного сна	5- 10 минут	5- 10 минут	5-10 минут	5-10 минут
Подвижные игры	не менее 2-4 раз в день			
	6-8 минут	10-15 минут	15-20 минут	15- 20 минут
Спортивные игры		Целенаправленное обучение педагогом не реже 1 раза в неделю		
Спортивные упражнения	Целенаправленное обучение не реже 1 раза в неделю			
		8-12 минут	8-15 минут	8-15 минут
Физкультурные упражнения на прогулке	Ежедневно с подгруппами			
	5-10 мин	10-12 мин	10-15 минут	10-15 минут
Спортивные развлечения	1-2 раза в месяц			
	15 минут	20 минут	30 минут	30- 40 минут
Спортивные праздники	2- 4 раза в год			
	15 минут	20 минут	30 минут	40 минут
День здоровья	Не реже 1 раза в квартал			
	1 день в месяц		1 раз в месяц	
Неделя здоровья	Не реже 1 раза в квартал			
Самостоятельная двигательная деятельность	ежедневно	ежедневно	ежедневно	ежедневно

Формы организации работы с детьми.

Содержание	Возраст	ООД	Образовательная деятельность, реализуемая в ходе режимных моментов	Самостоятельная деятельность
<p>1. Основные движения: - ходьба; бег; катание, бросание, метание, ловля; ползание, лазание; упражнения в равновесии; строевые упражнения; ритмические упражнения.</p> <p>2. Общеразвивающие упражнения</p> <p>3. Подвижные игры</p> <p>4. Спортивные упражнения</p> <p>5. Активный отдых</p> <p>6. Формирование начальных представлений о ЗОЖ</p>	<p>3-5 лет, 2 мл, средняя группа</p>	<p>ООД по физическому воспитанию: - сюжетно-игровые - тематические - классические - тренирующее</p> <p>В ООД по физическому воспитанию: - тематические комплексы - сюжетные - классические - с предметами - подражательный комплекс Физ. минутки Динамические паузы</p> <p>Обучающие игры по инициативе воспитателя (сюжетно-дидактические), развлечения</p>	<p><i>Утренний отрезок времени</i> Индивидуальная работа воспитателя Игровые упражнения Утренняя гимнастика: - классическая - сюжетно-игровая - тематическая - полоса препятствий Подражательные движения <i>Прогулка</i> Подвижная игра большой и малой подвижности Игровые упражнения Проблемная ситуация Индивидуальная работа Занятия по физическому воспитанию на улице Подражательные движения <i>Вечерний отрезок времени, включая прогулку</i> Гимнастика после дневного сна: - коррекционная - оздоровительная - сюжетно-игровая - полоса препятствий Физкультурные упражнения Коррекционные упражнения Индивидуальная</p>	<p>Игра Игровое упражнение Подражательные движения</p> <p>Сюжетно-ролевые игры</p>

			<p>работа Подражательные движения Физкультурный досуг Физкультурные праздники День здоровья (ср. гр.) Дидактические игры, чтение художественных произведений, личный пример, иллюстративный материал</p>	
<p>1.Основные движения: -ходьба; бег; катание, бросание, метание, ловля; ползание, лазание; упражнения в равновесии; строевые упражнения; ритмические упражнения.</p> <p>2.Общеразвивающие упражнения</p> <p>3.Подвижные игры</p> <p>4.Спортивные упражнения</p> <p>5.Спортивные игры</p> <p>6.Активный отдых</p>	<p>5-7 лет, старшая и подгот. к школе группы</p>	<p>ООД по физическому воспитанию: - сюжетно-игровые - тематические -классические -тренирующее -по развитию элементов двигательной креативности (творчества)</p> <p>В занятиях по физическому воспитанию: -сюжетный комплекс -подражательный комплекс - комплекс с предметами Физ.минутки Динамические паузы Подвижная игра большой, малой подвижности и с элементами спортивных игр</p>	<p>Утренний отрезок времени Индивидуальная работа воспитателя Игровые упражнения Утренняя гимнастика: -классическая -игровая -полоса препятствий -музыкально-ритмическая -аэробика (подгот. гр.) Подражательные движения Прогулка Подвижная игра большой и малой подвижности Игровые упражнения Проблемная ситуация Индивидуальная работа Занятия по физическому воспитанию на улице Подражательные движения Занятие-поход (подгот. гр.) Вечерний отрезок</p>	<p>Игровые упражнения Подражательные движения</p> <p>Дидактические,</p>

7. Формирование начальных представлений о ЗОЖ		Развлечения, ОБЖ, минутка здоровья	<i>времени, включая прогулку</i> Гимнастика после дневного сна -оздоровительная -коррекционная -полоса препятствий Физкультурные упражнения Коррекционные упражнения Индивидуальная работа Подражательные движения Физкультурный досуг Физкультурные праздники День здоровья Объяснение, показ, дидактические игры, чтение художественных произведений, личный пример, иллюстративный материал, досуг, театрализованные игры.	сюжетно-ролевые игры
---	--	------------------------------------	---	----------------------

Содержание психолого- педагогической работы.

Формирование начальных представлений о здоровом образе жизни.

Первая младшая группа.

Формировать у детей представления о значении разных органов для нормальной жизнедеятельности человека: глаза —смотреть, уши —слышать, нос — нюхать, язык — пробовать (определять) на вкус, руки —хватать, держать, трогать; ноги —стоять, прыгать, бегать, ходить; голова —думать, запоминать.

Вторая младшая группа.

Развивать умение различать и называть органы чувств (глаза, рот, нос, уши), дать представление об их роли в организме и о том, как их беречь и ухаживать за ними.

Дать представление о полезной и вредной пище; об овощах и фруктах, молочных продуктах, полезных для здоровья человека.

Формировать представление о том, что утренняя зарядка, игры, физические упражнения вызывают хорошее настроение; с помощью сна восстанавливаются силы.

Познакомить детей с упражнениями, укрепляющими различные органы и системы организма. Дать представление о необходимости закаливания.

Дать представление о ценности здоровья; формировать желание вести здоровый образ жизни.

Формировать умение сообщать о своем самочувствии взрослым, осознавать необходимость лечения.

Формировать потребность в соблюдении навыков гигиены и опрятности в повседневной жизни.

Средняя группа.

Продолжать знакомство детей с частями тела и органами чувств человека. Формировать представление о значении частей тела и органов чувств для жизни и здоровья человека (руки делают много полезных дел; ноги помогают двигаться; рот говорит, ест; зубы жуют; язык помогает жевать, говорить; кожа чувствует; нос дышит, улавливает запахи; уши слышат).

Воспитывать потребность в соблюдении режима питания, употреблении в пищу овощей и фруктов, других полезных продуктов.

Формировать представление о необходимых человеку веществах и витаминах. Расширять представления о важности для здоровья сна, гигиенических процедур, движений, закаливания.

Знакомить детей с понятиями «здоровье» и «болезнь».

Развивать умение устанавливать связь между совершаемым действием и состоянием организма, самочувствием («Я чищу зубы — значит, они у меня будут крепкими и здоровыми», «Я промочил ноги на улице, и у меня начался насморк»).

Формировать умение оказывать себе элементарную помощь при ушибах, обращаться за помощью к взрослым при заболевании, травме.

Формировать представления о здоровом образе жизни; о значении физических упражнений для организма человека. Продолжать знакомить с физическими упражнениями на укрепление различных органов и систем организма.

Старшая группа.

Расширять представления об особенностях функционирования и целостности человеческого организма. Акцентировать внимание детей на особенностях их организма и здоровья («Мне нельзя есть апельсины—у меня аллергия», «Мне нужно носить очки»).

Расширять представления о составляющих (важных компонентах) здорового образа жизни (правильное питание, движение, сон и солнце, воздух и вода —наши лучшие друзья) и факторах, разрушающих здоровье.

Формировать представления о зависимости здоровья человека от правильного питания; умения определять качество продуктов, основываясь на сенсорных ощущениях.

Расширять представления о роли гигиены и режима дня для здоровья человека.

Формировать представления о правилах ухода за больным (заботиться о нем, не шуметь, выполнять его просьбы и поручения). Воспитывать сочувствие к болеющим. Формировать умение характеризовать свое самочувствие.

Знакомить детей с возможностями здорового человека.

Формировать потребность в здоровом образе жизни. Прививать интерес к физической культуре и спорту и желание заниматься физкультурой и спортом.

Знакомить с доступными сведениями из истории олимпийского движения.

Знакомить с основами техники безопасности и правилами поведения в спортивном зале и на спортивной площадке.

Подготовительная к школе группа.

Расширять представления детей о рациональном питании (объем пищи, последовательность ее приема, разнообразие в питании, питьевой режим).

Формировать представления о значении двигательной активности в жизни человека; умения использовать специальные физические упражнения для укрепления своих органов и систем.

Формировать представления об активном отдыхе.

Расширять представления о правилах и видах закаливания, о пользе закаливающих процедур.

Расширять представления о роли солнечного света, воздуха и воды в жизни человека и их влиянии на здоровье.

Физическая культура.

Первая младшая группа.

Формировать умение сохранять устойчивое положение тела, правильную осанку.

Учить ходить и бегать, не наталкиваясь друг на друга, с согласованными, свободными движениями рук и ног. Приучать действовать сообща, придерживаясь определенного направления передвижения с опорой на зрительные ориентиры, менять направление и характер движения во время ходьбы и бега в соответствии с указанием педагога.

Учить ползать, лазать, разнообразно действовать с мячом (брать, держать, переносить, класть, бросать, катать). Учить прыжкам на двух ногах на месте, с продвижением вперед, в длину с места, отталкиваясь двумя ногами.

Подвижные игры. Развивать у детей желание играть вместе с воспитателем в подвижные игры с простым содержанием, несложными движениями. Способствовать развитию умения детей играть в игры, в ходе которых совершенствуются основные движения (ходьба, бег, бросание, катание). Учить выразительности движений, умению передавать простейшие действия некоторых персонажей (попрыгать, как зайчики; поклевать зернышки и попить водичку, как цыплята, и т.п.).

Вторая младшая группа.

Продолжать развивать разнообразные виды движений. Учить детей ходить и бегать свободно, не шаркая ногами, не опуская головы, сохраняя перекрестную координацию движений рук и ног. Приучать действовать совместно. Учить строиться в колонну по одному, шеренгу, круг, находить свое место при построениях.

Учить энергично отталкиваться двумя ногами и правильно приземляться в прыжках с высоты, на месте и с продвижением вперед; принимать правильное исходное положение в прыжках в длину и высоту с места; в метании мешочков с песком, мячей диаметром 15-20 см.

Закреплять умение энергично отталкивать мячи при катании, бросании. Продолжать учить ловить мяч двумя руками одновременно.

Обучать хвату за перекладину во время лазанья. Закреплять умение ползать.

Учить сохранять правильную осанку в положениях сидя, стоя, в движении, при выполнении упражнений в равновесии.

Учить кататься на санках, садиться на трехколесный велосипед, кататься на нем и слезать с него.

Учить детей надевать и снимать лыжи, ходить на них, ставить лыжи на место.

Учить реагировать на сигналы «беги», «лови», «стой» и др.; выполнять правила в подвижных играх.

Развивать самостоятельность и творчество при выполнении физических упражнений, в подвижных играх.

Подвижные игры. Развивать активность и творчество детей в процессе двигательной деятельности. Организовывать игры с правилами.

Поощрять самостоятельные игры с каталками, автомобилями, тележками, велосипедами, мячами, шарами. Развивать навыки лазанья, ползания; ловкость, выразительность и красоту движений. Вводить в игры более сложные правила со сменой видов движений.

Воспитывать у детей умение соблюдать элементарные правила, согласовывать движения, ориентироваться в пространстве.

Средняя группа.

Формировать правильную осанку.

Развивать и совершенствовать двигательные умения и навыки детей, умение творчески использовать их в самостоятельной двигательной деятельности.

Закреплять и развивать умение ходить и бегать с согласованными движениями рук и ног. Учить бегать легко, ритмично, энергично отталкиваясь носком.

Учить ползать, пролезать, подлезать, перелезть через предметы. Учить перелезть с одного пролета гимнастической стенки на другой (вправо, влево).

Учить энергично отталкиваться и правильно приземляться в прыжках на двух ногах на месте и с продвижением вперед, ориентироваться в пространстве. В прыжках в длину и высоту с места учить сочетать отталкивание со взмахом рук, при приземлении сохранять равновесие. Учить прыжкам через короткую скакалку.

Закреплять умение принимать правильное исходное положение при метании, отбивать мяч о землю правой и левой рукой, бросать и ловить его кистями рук (не прижимая к груди).

Учить кататься на двухколесном велосипеде по прямой, по кругу.

Учить детей ходить на лыжах скользящим шагом, выполнять повороты, подниматься на гору.

Учить построениям, соблюдению дистанции во время передвижения.

Развивать психофизические качества: быстроту, выносливость, гибкость, ловкость и др.

Учить выполнять ведущую роль в подвижной игре, осознанно относиться к выполнению правил игры.

Во всех формах организации двигательной деятельности развивать у детей организованность, самостоятельность, инициативность, умение поддерживать дружеские взаимоотношения со сверстниками.

Подвижные игры. Продолжать развивать активность детей в играх с мячами, скакалками, обручами и т.д.

Развивать быстроту, силу, ловкость, пространственную ориентировку.

Воспитывать самостоятельность и инициативность в организации знакомых игр.

Приучать к выполнению действий по сигналу.

Старшая группа.

Продолжать формировать правильную осанку; умение осознанно выполнять движения.

Совершенствовать двигательные умения и навыки детей.

Развивать быстроту, силу, выносливость, гибкость.

Закреплять умение легко ходить и бегать, энергично отталкиваясь от опоры.

Учить бегать наперегонки, с преодолением препятствий.

Учить лазать по гимнастической стенке, меняя темп.

Учить прыгать в длину, в высоту с разбега, правильно разбегаться, отталкиваться и приземляться в зависимости от вида прыжка, прыгать на мягкое покрытие через длинную скакалку, сохранять равновесие при приземлении.

Учить сочетать замах с броском при метании, подбрасывать и ловить мяч одной рукой, отбивать его правой и левой рукой на месте и вести при ходьбе.

Учить ходить на лыжах скользящим шагом, подниматься на склон, спускаться с горы, кататься на двухколесном велосипеде, кататься на самокате, отталкиваясь одной ногой (правой и левой). Учить ориентироваться в пространстве.

Учить элементам спортивных игр, играм с элементами соревнования, играм-эстафетам.

Приучать помогать взрослым готовить физкультурный инвентарь к занятиям физическими упражнениями, убирать его на место.

Поддерживать интерес детей к различным видам спорта, сообщать им некоторые сведения о событиях спортивной жизни страны.

Подвижные игры. Продолжать учить детей самостоятельно организовывать знакомые подвижные игры, проявляя инициативу и творчество.

Воспитывать у детей стремление участвовать в играх с элементами соревнования, играх-эстафетах.

Учить спортивным играм и упражнениям.

Подготовительная к школе группа.

Формировать потребность в ежедневной двигательной деятельности.

Воспитывать умение сохранять правильную осанку в различных видах деятельности.

Совершенствовать технику основных движений, добиваясь естественности, легкости, точности, выразительности их выполнения.

Закреплять умение соблюдать заданный темп в ходьбе и беге.

Учить сочетать разбег с отталкиванием в прыжках на мягкое покрытие, в длину и высоту с разбега.

Добиваться активного движения кисти руки при броске.

Учить перелезать с пролета на пролет гимнастической стенки по диагонали.

Учить быстро перестраиваться на месте и во время движения, равняться в колонне, шеренге, кругу; выполнять упражнения ритмично, в указанном воспитателем темпе.

Развивать психофизические качества: силу, быстроту, выносливость, ловкость, гибкость.

Продолжать упражнять детей в статическом и динамическом равновесии, развивать координацию движений и ориентировку в пространстве.

Закреплять навыки выполнения спортивных упражнений.

Учить самостоятельно следить за состоянием физкультурного инвентаря, спортивной формы, активно участвовать в уходе за ними.

Обеспечивать разностороннее развитие личности ребенка: воспитывать выдержку,

настойчивость, решительность, смелость, организованность, инициативность, самостоятельность, творчество, фантазию.

Продолжать учить детей самостоятельно организовывать подвижные игры, придумывать собственные игры, варианты игр, комбинировать движения.

Поддерживать интерес к физической культуре и спорту, отдельным достижениям в области спорта.

Подвижные игры. Учить детей использовать разнообразные подвижные игры (в том числе игры с элементами соревнования), способствующие развитию психофизических качеств (ловкость, сила, быстрота, выносливость, гибкость), координации движений, умения ориентироваться в пространстве; самостоятельно организовывать знакомые подвижные игры со сверстниками, справедливо оценивать свои результаты и результаты товарищей.

Учить придумывать варианты игр, комбинировать движения, проявляя творческие способности.

Развивать интерес к спортивным играм и упражнениям (городки, бадминтон, баскетбол, настольный теннис, хоккей, футбол).

2.4. Взаимодействие взрослых с детьми.

Взаимодействие взрослых с детьми является важнейшим фактором развития ребенка и пронизывает все направления образовательной деятельности.

С помощью взрослого и в самостоятельной деятельности ребенок учится познавать окружающий мир, играть, рисовать, общаться с окружающими. Процесс приобщения к культурным образцам человеческой деятельности (культуре жизни, познанию мира, речи, коммуникации, и прочим), приобретения культурных умений при взаимодействии со взрослыми и в самостоятельной деятельности в предметной среде называется процессом овладения культурными практиками.

Ребёнок в дошкольном возрасте в совместной деятельности со взрослыми и самостоятельно учится познавать родной край, его историю, культуру, воспринимать произведения искусства, восхищаться красотой окружающей природы, архитектурой города (села), увлеченно играть, общаться на родном языке и языках представителей других национальностей. Приобщение к культурному наследию татарского народа, приобретение культурных умений при взаимодействии со взрослыми – носителями языковой культуры понимается как процесс овладения культурными практиками, при условии, если Организация выстраивает образовательную деятельность, учитывая региональную специфику. Для конкретизации процесса приобщения к культурному наследию татарского народа следует раскрыть содержание взаимодействия

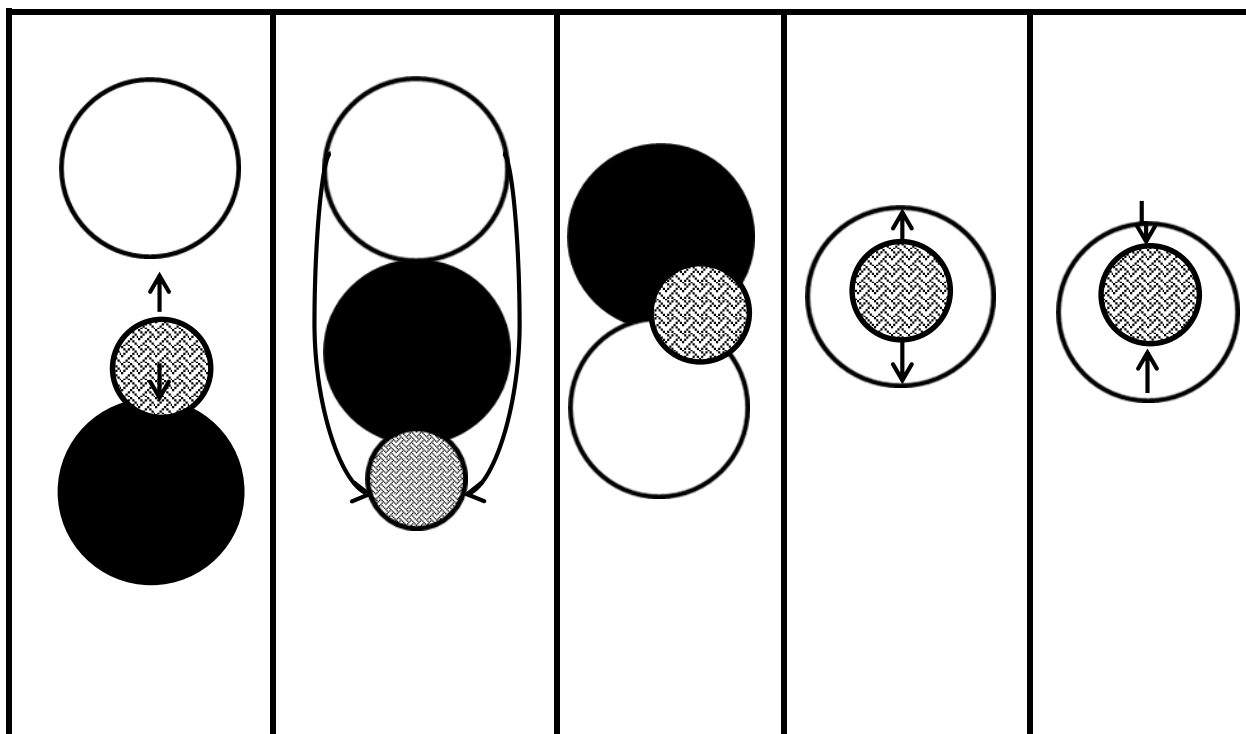
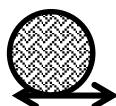


Рис.1. Рис.1. Стадии приобщения ребенка к национальной культуре.
у условные обозначения:



- взрослый;

- ребенок;



- национальная культура;

- позиции и роли взрослого.

Итак, на первом этапе в период становления взаимодействия ребенка с объектами окружающего мира и ценностями национальной культуры, при непосредственном участии взрослого ситуация «адаптация» связана с относительной обособленностью ребенка, взрослого и культуры. Роль взрослого состоит в организации педагогического взаимодействия, определяющего связь ребенка со средствами национальной культуры. Такая позиция взрослого должна обеспечивать переход на следующий этап развития субъектности ребенка.

Этап **освоения национальной культуры** происходит при активном участии всех субъектов (участников) образовательных отношений. На этом этапе начинает реализовываться *принцип культуросообразности и регионализма*, складываются особые отношения между взрослыми и детьми. Взрослый транслирует информацию об истоках национальной культуры в контексте миропонимания ребенка, развития его способностей, творческого потенциала, а её освоение – зависит от компетентности педагога.

Усвоение национальной культуры характеризует достигнутый и достигаемый уровень субъектности. Наглядно можно проследить результаты освоения национальной культуры и преобразование отношений ребёнка ко взрослому и самой культуре. На этом этапе взрослый ориентируется на диапазон потенциальных возможностей ребёнка, что выражается в увеличении расстояния между актуальной и ближайшей зонами его развития.

На этапе завершения дошкольного детства **присвоение национальной культуры** связано с репродукцией культурных образцов и возможностью их использования в детских видах деятельности. Этот этап характеризуется непосредственным взаимодействием ребенка со средствами национальной культуры, а роль взрослого заключается в создании условий для расширения возможностей самореализации и актуализации детского творчества.

Культуротворчество характеризует высший уровень развития ребенка. Оно связано с созданием новых средств, обогащающих национальную культуру. Взрослый в этот период должен стимулировать, всячески поддерживать творческую активность ребенка, тем самым способствуя его культурному развитию и саморазвитию.

Педагогическое взаимодействие предполагает диалогический характер коммуникаций. Взаимное доверие между взрослыми и детьми способствует истинному принятию ребенком наследия татарского народа, освоению и обогащению культурного опыта, присвоению им национальной культуры, в том числе, овладению языком татарского народа.

Таким образом, завершенность процессов присвоения национальной культуры, культуротворчества напрямую зависит от уровня развития педагогического взаимодействия взрослого с детьми.

Процесс приобретения общих культурных умений во всей его полноте возможен только в том случае, если взрослый выступает в этом процессе в роли партнера, а не руководителя, поддерживая и развивая мотивацию ребенка. Партнерские отношения взрослого и ребенка в Организации и в семье являются разумной альтернативой двум диаметрально противоположным подходам: прямому обучению и образованию, основанному на идеях «свободного воспитания». Основной функциональной характеристикой партнерских отношений является равноправное относительно ребенка включение взрослого в процесс деятельности. Взрослый участвует в реализации поставленной цели наравне с детьми, как более опытный и компетентный партнер.

Для личностно-порождающего взаимодействия характерно принятие ребенка таким, какой он есть, и вера в его способности. Взрослый не подгоняет ребенка под какой-то определенный «стандарт», а строит общение с ним с ориентацией на достоинства и индивидуальные особенности ребенка, его характер, привычки, интересы, предпочтения. Он сопереживает ребенку в радости и огорчениях, оказывает поддержку при затруднениях, участвует в его играх и занятиях. Взрослый старается избегать запретов и наказаний. Ограничения и порицания используются в случае крайней необходимости, не унижая достоинство ребенка. Такой стиль воспитания обеспечивает ребенку чувство психологической защищенности, способствует развитию его индивидуальности, положительных взаимоотношений со взрослыми и другими детьми.

Личностно-порождающее взаимодействие способствует формированию у ребенка различных позитивных качеств. Ребенок учится уважать себя и других, так как отношение ребенка к себе и другим людям всегда отражает характер отношения к нему окружающих взрослых. Он приобретает чувство уверенности в себе, не боится ошибок. Когда взрослые предоставляют ребенку самостоятельность, оказывают поддержку, вселяют веру в его силы, он не пасует перед трудностями, настойчиво ищет пути их преодоления.

Ребенок не боится быть самим собой, быть искренним. Когда взрослые поддерживают индивидуальность ребенка, принимают его таким, каков он есть, избегают неоправданных ограничений и наказаний, ребенок не боится быть самим собой, признавать свои ошибки. Взаимное доверие между взрослыми и детьми способствует истинному принятию ребенком моральных норм.

Ребенок учится брать на себя ответственность за свои решения и поступки. Ведь взрослый везде, где это возможно, предоставляет ребенку право выбора того или действия. Признание за ребенком права иметь свое мнение, выбирать занятия по душе, партнеров по игре способствует формированию у него личностной зрелости и, как следствие, чувства ответственности за свой выбор.

Ребенок приучается думать самостоятельно, поскольку взрослые не навязывают ему своего решения, а способствуют тому, чтобы он принял собственное.

Ребенок учится адекватно выражать свои чувства. Помогая ребенку осознать свои переживания, выразить их словами, взрослые содействуют формированию у него умения проявлять чувства социально приемлемыми способами.

Ребенок учится понимать других и сочувствовать им, потому что получает этот опыт из общения со взрослыми и переносит его на других людей.

Взаимодействие взрослого с детьми в различных видах деятельности (игровая, изобразительная, познавательно-исследовательская деятельность, коммуникативная и другие) являются организующими компонентами в условиях реализации комплексного подхода в образовательном процессе.

Формы организации детских видов деятельности.

- ❖ **Двигательная:** утренняя гимнастика, подвижные игры с правилами, народные подвижные игры, игровые упражнения, двигательные паузы, спортивные пробежки, соревнования и праздники, эстафеты, физкультурные минутки, занятия в спортивном зале.
- ❖ **Продуктивная:** мастерские по изготовлению предметов детского творчества, творческие проекты эстетического содержания, занятия в изостудии.
- ❖ **Коммуникативная:** беседы, речевые проблемные ситуации, составление рассказов и сказок, творческие пересказы, отгадывание загадок, словесные и настольно-печатные игры с правилами, ситуативные разговоры, сюжетные игры, речевые тренинги.
- ❖ **Трудовая:** поручения (в том числе подгрупповые), познавательные опыты и задания, дежурства, практико-ориентированные индивидуальные и коллективные проекты, совместный (коллективный) труд.
- ❖ **Познавательно-исследовательская:** наблюдения, экскурсии, решение проблемных ситуаций, ОПЫТЫ, экспериментирование, коллекционирование, моделирование, познавательно-исследовательские проекты, дидактические и конструктивные игры.
- ❖ **Музыкально-художественная:** слушание, исполнение, игра на детских музыкальных инструментах, ритмика и танцы, музыкальные импровизации, музыкально-дидактические и подвижные игры с музыкальным сопровождением, инсценировки, драматизации, занятия в музыкальном зале.
- ❖ **Чтение художественной литературы:** рассказывание, чтение, обсуждение, разучивание, инсценирование произведений, игры-драматизации, театрализованные игры, различные виды театра (теневого, бибабо, пальчиковый и др.).
- ❖ **Игровая:** игровые ситуации, игры с правилами (дидактические, подвижные, народные), творческие игры (сюжетные, сюжетно-ролевые, театрализованные, конструктивные).
Общение взрослого с детьми дошкольного возраста, основанное на диалоге, является фактором развития дошкольников, поскольку именно в диалоге дети проявляют себя равными, свободными, раскованными, учатся самоорганизации, самостоятельности, самоконтролю.

2.5. Взаимодействие педагогического коллектива с семьями дошкольников.

Цели и задачи партнерства с родителями (законными представителями).

Семья является институтом первичной социализации и образования, который оказывает большое влияние на развитие ребенка в младенческом, раннем и дошкольном возрасте. Поэтому педагогам, реализующим образовательные программы дошкольного образования, необходимо учитывать в своей работе такие факторы, как условия жизни в семье, состав семьи, ее ценности и традиции, а также уважать и признавать способности и достижения родителей (законных представителей) в деле воспитания и развития их детей.

Тесное сотрудничество с семьей делает успешной работу ДООУ. Только в диалоге обе стороны могут узнать, как ребенок ведет себя в другой жизненной среде. Обмен информацией о ребенке является основой для воспитательного партнерства между родителями (законными представителями) и воспитателями, то есть для открытого, доверительного и интенсивного сотрудничества обеих сторон в общем деле образования и воспитания детей.

Взаимодействие с семьей в духе партнерства в деле образования и воспитания детей является предпосылкой для обеспечения их полноценного развития.

Партнерство означает, что отношения обеих сторон строятся на основе совместной ответственности за воспитание детей. Особенно важен диалог между педагогом и семьей в случае наличия у ребенка отклонений в поведении или каких-либо проблем в развитии. Диалог позволяет совместно анализировать поведение или проблемы ребенка, выяснять причины проблем и искать подходящие возможности их решения.

Уважение, сопереживание и искренность являются важными позициями, способствующими позитивному проведению диалога.

Педагоги поддерживают семью в деле развития ребенка и при необходимости привлекают других специалистов и службы (консультации психолога, логопеда, дефектолога и др.).

Таким образом, детский сад занимается профилактикой и борется с возникновением отклонений в развитии детей на ранних стадиях развития.

Диалог с родителями(законными представителями) необходим также для планирования педагогической работы. Педагоги должны делиться информацией с родителями(законными представителями) о своей работе и о поведении детей во время пребывания в ДОО. В этом случае ситуативное взаимодействие способно стать настоящим образовательным партнерством.

Детский сад привлекает родителей к активному участию в образовательной деятельности и к непосредственному участию в подготовке праздников и акций. Родители (законные представители) привносят в жизнь детского сада свои особые умения, помогают разрабатывать проекты, помогают в уборке и оформлении участков, сопровождают группу детей во время экскурсий, конкурсных выступлений.

В течении года проводятся общие и групповые родительские собрания, «Школа ответственного родительства», родительские пятницы. Большая профилактическая работа проводится с неблагополучными семьями. На учете СОП семей нет.

Кроме того семья является первичным институтом родного языка и культуры, который оказывает большое влияние на образование, социализацию, личностное развитие ребенка в дошкольном возрасте. Поэтому воспитателям, реализующим основную образовательную программу, необходимо учитывать в своей работе такие факторы, как условия жизни семьи, её национальный состав, ценности и традиции, языковую ситуацию. Взаимодействие с семьей по становлению и формированию двуязычия является предпосылкой для обеспечения полноценного развития ребёнка. Овладевшие двумя языками в раннем или дошкольном детстве, лучше успевают по математике, иностранным языкам в школе, оказываются успешными в дальнейшей жизни, более приспособленными к изменениям в обществе, становятся конкурентоспособными.

Так, родителям, хорошо владеющим татарским языком, рекомендуется с ребенком разговаривать много, разнообразно, обогащать речь интонацией, постепенно расширяя словарный запас и повторяя одни и те же конструкции в различных ситуациях. Одно и то же слово необходимо использовать в разных контекстах, комментировать ситуацию и называть всё то новое, с чем встречается ребенок, сопровождать объяснением значения новых слов.

Немаловажным является фактор наличия у ребенка разных партнеров для общения – взрослых мужского и женского пола, детей младше или старше его, возможность ознакомиться с особенностями произношения звуков татарского языка, разными интонациями, тембром. А для эффективности речевого развития следует порекомендовать использовать такие вспомогательные средства, как телепередачи «Поём и учим татарский язык», «Күчтәнэч», аудиозаписи, иллюстрированные книги, детские спектакли, мультфильмы студии «Татармультфильм», киностудии «Союзмультфильм» и др. Стены могут быть завешаны плакатами с привлекательными картинками, с текстовым сопровождением на татарском языке.

Знание педагогом особенностей семейного уклада доверенных ему воспитанников позволяет эффективнее решать образовательные задачи, передавая детям культурное наследие татарского народа. Педагоги должны делиться информацией с родителями не только об успехах в языковом образовании, но и о проявлениях любознательности, интересах ребенка к истории, культуре, природе родного края. В этих условиях ситуативное взаимодействие способно стать настоящим партнерством.

ДОО может предложить родителям(законным представителям) активно участвовать в образовательной работе и в отдельных занятиях. Разнообразные возможности для привлечения родителей(законных представителей) предоставляет проектная работа.

Родители вправе принять участие в реализации проектов: в средней группе – «Мой дом», в старшей – «Учимся, играя», в подготовительной к школе группе – «Мы теперь большими стали, скоро в школу мы пойдем». Они могут участвовать в национальных праздниках «Сабантуй», «Науруз», Международном празднике родного языка, на встречах с актерами театра, детскими поэтами, редакторами журналов «Сабантуй», «Салават күпере», «Тылсымлы куллар» («Волшебные ручки»).

Родители(законные представители) могут принимать участие в планировании и подготовке проектов, праздников, экскурсий и т. д., могут также самостоятельно планировать родительские мероприятия и проводить их своими силами.

ДОУ поощряется обмен мнениями между родителями(законными представителями), возникновение социальных сетей и семейная самопомощь.

Детский сад поощряет обмен мнениями между родителями, каждая группа имеет контакт в вацапе. обмен информацией, опытом по воспитанию нравственных качеств и патриотических чувств ребенка, мнениями по вопросам поддержки интереса детей к национальной культуре, по проблемам билингвизма. Только тесное сотрудничество Организации с семьей делает семейное двуязычие успешным и перспективным, а деятельность Организации эффективной и качественной.

Формы взаимодействия с семьями воспитанников.

<i>Информационно – аналитические формы</i>	
Основной задачей информационно – аналитических форм организации общения с родителями являются сбор, обработка и использование данных о семье каждого воспитанника, об общекультурном уровне его родителей, о наличии у них необходимых педагогических знаний, об отношении в семье к ребенку, о запросах, интересах и потребностях родителей в психолого – педагогической информации. Только на аналитической основе возможно осуществление индивидуального, лично – ориентированного подхода к ребенку в условиях дошкольного учреждения, повышение эффективности воспитательно – образовательной работы с детьми и построение грамотного общения с их родителями.	
Анкетирование	Один из распространенных методов диагностики, которые используются работниками ДОУ с целью изучения семьи, выяснения образовательных потребностей родителей, установления контакта с ее членами, для согласования воспитательных воздействий на ребенка.
Опрос	Метод сбора первичной информации, основанный на непосредственном (беседа, интервью) или опосредованном (анкета) социально – психологическом взаимодействии исследователя и опрашиваемого. Источником информации в данном случае служит словесное или письменное суждение человека.
Интервью и беседа	Характеризуется одним ведущим признаком: с их помощью исследователь получает ту информацию, которая заложена в словесных сообщениях опрашиваемых(респондентов). Это, с одной стороны, позволяет изучать мотивы поведения, намерения, мнения и т.п. (все то, что не подвластно изучению другими методами), с другой – делает эту группу методов субъективной (не случайно у некоторых социологов существует мнение, что даже самая совершенная методика опроса никогда не может гарантировать полной достоверности информации).
<i>Познавательные формы</i>	
Познавательные формы призваны повышать психолого – педагогическую культуру родителей, а значит, способствовать изменению взглядов родителей на воспитание ребенка в условиях семьи, развивать рефлексию. Кроме того, данные формы взаимодействия позволяют знакомить родителей с особенностями возрастного и психологического развития детей, рациональными методами и приемами воспитания для формирования их практических навыков.	
Практикум	Форма выработки у родителей педагогических умений по воспитанию детей, эффективному решению возникающих педагогических ситуаций, своеобразная тренировка педагогического мышления родителей – воспитателей.
Общее родительское собрание	Главной целью собрания является координация действий родительской общественности и педагогического коллектива по вопросам образования, воспитания, оздоровления и развития детей.
Групповые родительские собрания	Действенная форма взаимодействия воспитателей с коллективом родителей, форма организованного ознакомления их с задачами, содержанием и методами воспитания детей определенного возраста

	в условиях детского сада и семьи.
Лекция	Форма психолого – педагогического просвещения, раскрывающая сущность той или иной проблемы воспитания.
Дискуссия	Обмен мнениями по проблемам воспитания. Это одна из интересных для родителей форм повышения уровня педагогической культуры, позволяющая включить их в обсуждение актуальных проблем, способствующая формированию умения всесторонне анализировать факты и явления, опираясь на накопленный опыт, стимулирующий активное педагогическое мышление.
Круглый стол	Особенность этой формы состоит в том, что участники обмениваются мнениями друг с другом при полном равноправии каждого.
Устный педагогический журнал	Это устное сообщение, которое может быть проиллюстрировано дидактическими пособиями, прослушиванием магнитофонных записей, выставками рисунков, поделок, книг.
Педагогический совет с участием родителей	Главной целью совета является привлечение родителей к активному осмыслению проблем воспитания ребенка в семье на основе учета его индивидуальных потребностей.
Педагогическая лаборатория	Предполагает обсуждение участия родителей в различных мероприятиях.
Родительская конференция	Служит повышению педагогической культуры родителей; ценность этого вида работы в том, что в ней участвуют не только родители, но и общественность.
Вечера вопросов и ответов	Позволяют родителям уточнить свои педагогические знания, применить их на практике, узнать о чем – либо новом, пополнить свои знания, обсудить некоторые проблемы развития детей.
Родительские чтения	Дают возможность родителям не только слушать лекции педагогов, но и изучать литературу по проблеме и участвовать в ее обсуждении.
Тренинги	Активная форма взаимодействия работы с родителями, которые хотят изменить свое отношение к поведению и взаимодействию с собственным ребенком, сделать его более открытым и доверительным.
Педагогическая беседа, консультация	Обмен мнениями по вопросам воспитания и достижение единой точки зрения по этим вопросам, оказание родителям своевременной квалифицированной помощи.
Семейная гостиная	Проводится с целью сплочения родителей и детского коллектива, тем самым оптимизируются детско – родительские отношения; помогают по – новому раскрыть внутренний мир детей, улучшить эмоциональный контакт между родителями и детьми.
Клубы для родителей	Предполагают установление между педагогами и родителями доверительных отношений, способствуют осознанию педагогами значимости семьи в воспитании ребенка, а родителями – что педагоги имеют возможность оказать им помощь в решении возникающих трудностей воспитания
Дни добрых дел	Дни добровольной посильной помощи родителей группе, ДОУ(ремонт игрушек, мебели группы), помощь в создании предметно – развивающей среды в группе. Такая форма позволяет налаживать атмосферу теплых, доброжелательных взаимоотношений между воспитателем и родителями.
День открытых дверей	Дает возможность познакомить родителей с дошкольным учреждением, его традициями, правилами, особенностями

	воспитательно – образовательной работы, заинтересовать ею и привлечь их к участию.
Презентация ДОУ	Это осовремененная в соответствии с открывшимися компьютерными возможностями форма рекламы ДОУ. В результате такой формы работы родители знакомятся с уставом ДОУ, программой развития и коллективом педагогов, получают полезную информацию о содержании работы с детьми, платных и бесплатных услугах.
Эпизодические посещения	Предполагают постановку конкретных педагогических задач перед родителями: наблюдение за играми, непосредственно образовательной деятельностью, поведением ребенка, его взаимоотношениями со сверстниками, а также за деятельностью педагога и ознакомление с режимом жизни детского сада; у родителей появляется возможность увидеть своего ребенка в обстановке, отличной от домашней.
Исследовательско – проектные, ролевые, имитационные и деловые игры	В процессе этих игр участники не просто впитывают определенные знания, а конструируют новую модель действий, отношений; в процессе обсуждения участники игры с помощью специалистов пытаются проанализировать ситуацию со всех сторон и найти приемлемое решение.
Родительский комитет группы	это группа родителей, которая регулярно собирается для того, чтобы содействовать администрации ДОУ, воспитателям группы в совершенствовании условий для осуществления образовательного процесса, охраны жизни и здоровья воспитанников, свободного развития личности; участвовать в организации и проведении совместных мероприятий.
Посещение семьи	Основная цель визита – познакомиться с ребенком и его близкими в привычной для него обстановке.
<i>Досуговые формы</i>	
Досуговые формы организации общения призваны устанавливать теплые неформальные отношения между педагогами и родителями, а также более доверительные отношения между родителями и детьми.	
Праздники, утренники, мероприятия(концерты, соревнования)	Помогают создать эмоциональный комфорт в группе, сблизить участников педагогического процесса.
Выставки работ родителей и детей, семейные вернисажи	Демонстрируют результаты совместной деятельности родителей и детей.
Совместные походы и экскурсии	Укрепляют детско – родительские отношения.
Благотворительные акции	Такая форма совместной деятельности имеет большое воспитательное значение не только для детей, которые учатся не только принимать подарки, но и делать. Родители тоже не останутся равнодушными, видя как их ребёнок с увлечением играет с друзьями в детском саду в давно заброшенную дома игру, а любимая книга стала еще интереснее и звучит по – новому в кругу друзей.
<i>Письменные формы</i>	
Еженедельные записки	Записки, адресованные непосредственно родителям, сообщают семье о здоровье , настроении, поведении ребенка в детском саду, о его любимых занятиях и другую информацию.
Брошюры	Брошюры помогают родителям узнать о детском саде. Брошюры могут описать концепцию детского сада и дать общую

	информацию о нем.
Доска объявлений	Доска объявлений – это настенный экран, который информирует родителей о собраниях на день и др.
Неформальные записки	Воспитатели могут посылать с ребенком короткие записки домой, чтобы информировать семью о новом достижении ребенка или о только что освоенном навыке, поблагодарить семью за оказанную помощь; в них могут быть записи детской речи, интересные высказывания ребенка; семьи также могут посылать в детский сад записки, выражающие просьбы.
Личные блокноты	Могут каждый день курсировать между детским садом и семьей, чтобы делиться информацией о том, что происходит дома и в детском саду; семьи могут извещать воспитателей о таких семейных событиях, как дни рождения, новая работа, поездки, гости.
Письменные отчеты о развитии ребенка	Эта форма может быть полезна при условии, если она не заменяет личных контактов.
Ящик для предложений	Это коробка, в которую родители могут класть записки со своими идеями и предложениями, что позволяет им делиться своими мыслями с группой воспитателей.
<i>Наглядно – информационные формы.</i>	
Данные формы общения педагогов и родителей решают задачи ознакомления родителей с условиями, содержанием и методами воспитания детей в условиях дошкольного учреждения, позволяют правильно оценить деятельность педагогов, пересмотреть методы и приемы домашнего воспитания, объективно увидеть деятельность воспитателя.	
Информационно - ознакомительные	Направлены на ознакомление родителей с дошкольным учреждением, особенностями его работы, с педагогами, занимающимися воспитанием детей, через сайт в Интернете, «Летопись ДОО», выставки детских работ, фотовыставки, рекламу в средствах массовой информации, информационные проспекты, видеофильмы «Из жизни одной группы детского сада»; выставки детских работ; фотовыставки и информационные проспекты.
Информационно - просветительские	Направлены на обогащение знаний родителей об особенностях развития и воспитания детей дошкольного возраста; их специфика заключается в том, что общение педагогов с родителями здесь на прямое, а опосредованное – через газеты, организацию тематических выставок; информационные стенды; записи видеофрагментов организации различных видов деятельности, режимных моментов; фотографии, выставки детских работ, ширмы, папки – передвижки.

2.6. Программа коррекционно-развивающей работы с детьми с ограниченными возможностями здоровья.

Общий объем образовательной программы для детей с ограниченными возможностями здоровья, рассчитывается в соответствии с возрастом воспитанников, основными направлениями их развития, включает время, отведенное на образовательную деятельность, осуществляемую в процессе организации различных видов детской деятельности (игровой, коммуникативной, познавательно-исследовательской, продуктивной, музыкально-художественной и др.) с квалифицированной коррекцией недостатков в психическом развитии самостоятельную деятельность детей; взаимодействие с семьями детей по реализации образовательной программы дошкольного образования для детей с ОВЗ.

Организация работы строится на следующих **принципах**:

- принцип индивидуального подхода предполагает всестороннее изучение воспитанников и разработку соответствующих мер педагогического воздействия с учетом выявленных особенностей (выбор форм, методов и средств обучения и воспитания с учетом индивидуальных образовательных потребностей каждого ребенка);
- принцип поддержки самостоятельной активности ребенка (индивидуализации);
- принцип социального взаимодействия предполагает создание условий для понимания и принятия друг другом всех участников образовательного процесса с целью достижения плодотворного взаимодействия на гуманистической основе;
- принцип междисциплинарного подхода;
- принцип вариативности в организации процессов обучения и воспитания;
- принцип партнерского взаимодействия с семьей;
- принцип динамического развития образовательной модели детского сада.

Основная цель образовательного учреждения в процессе становления инклюзивной практики — обеспечение условий для совместного воспитания и образования нормально развивающихся детей и детей с ОВЗ, т.е. с разными образовательными потребностями.

В МАДОУ № 35 имеются: дети с нарушениями речевого развития, чьи родители не готовы к переводу детей в специализированные ДОО.

С данной категорией детей ведется работа по адаптированной образовательной программе и индивидуальным образовательным маршрутам.

Коррекционно-развивающая работа строится с учетом особых образовательных потребностей детей с ОВЗ и заключений психолого-медико-педагогической комиссии.

Алгоритм выявления детей с ОВЗ.

Предусматривается следующий алгоритм выявления детей с ОВЗ и создания для них специальных образовательных условий.

1. В начале нового учебного года в образовательной организации педагоги, в том числе педагог-психолог, учитель-логопед, воспитатели, т.е. специалисты психолого-медико-педагогического консилиума (ПМПк) организации, либо специалисты психолого-педагогического медико-социального центра (по договору между образовательной организацией и ЦДиК) выявляют детей с трудностями в развитии.

2. После этого проводится заседание консилиума и принимается решение о необходимости прохождения территориальной психолого-медико-педагогической комиссии (ПМПК) в целях проведения комплексного обследования и подготовки рекомендаций по оказанию детям психолого-медико-педагогической помощи и организации их обучения и воспитания, согласно приказу Министерства образования и науки Российской Федерации от 24 марта 2009 г. № 95 «Об утверждении положения о психолого-медико-педагогической комиссии», и определения специальных условий для получения образования согласно ст. 79 ФЗ №273 «Закон об образовании в Российской Федерации».

3. По результатам обследования на ПМПК даются рекомендации по созданию для ребенка специальных образовательных условий (ст. 79 ФЗ №273.)

4. На основании рекомендаций ПМПК специалисты ПМПк образовательной организации разрабатывают индивидуальный образовательный маршрут (адаптированная образовательная программа).

В целях разработки индивидуального образовательного маршрута ребенка с ОВЗ решаются следующие задачи:

- определение формы получения дошкольного образования и режима пребывания в образовательной организации, соответствующих возможностям и специальным потребностям ребенка;
- определение объема, содержания — основных направлений, форм организации психолого-педагогического сопровождения ребенка и его семьи;
- определение стратегии и тактики (форм и содержания) коррекционно-развивающей работы с ребенком. Здесь же определяются критерии и формы оценки динамики познавательного и личностного развития ребенка, степени его адаптации в среде сверстников;
- определение необходимости, степени и направлений адаптации основной образовательной программы организации;
- определение необходимости адаптации имеющихся или разработки новых методических материалов;
- определение индивидуальных потребностей ребенка в тех или иных материально-технических ресурсах. Подбор необходимых приспособлений, организация развивающей предметно-пространственной среды.

5. Коррекционно-развивающая работа строится с учетом особых образовательных потребностей детей с ОВЗ и заключений психолого-медико-педагогической комиссии.

Организация образовательного процесса предполагает соблюдение следующих позиций:

- 1) регламент проведения и содержание занятий с ребенком с ОВЗ педагогом-психологом и воспитателями;
- 2) регламент и содержание работы психолого-медико-педагогического консилиума (ПМПК) дошкольной образовательной организации.

Для ребенка с ОВЗ на базе основной образовательной программы дошкольного образования разрабатывается индивидуальный маршрут сопровождения с учетом особенностей его психофизического развития, индивидуальных возможностей, обеспечивающая коррекцию нарушений развития и его социальную адаптацию.

При составлении индивидуального маршрута необходимо ориентироваться:

- на формирование личности ребенка с использованием адекватных возрасту и физическому и (или) психическому состоянию методов обучения и воспитания;
- на создание оптимальных условий совместного обучения детей с ОВЗ и их нормально развивающихся сверстников с использованием адекватных вспомогательных средств и педагогических приемов, организацией совместных форм работы воспитателей и педагога-психолога;
- на личностно-ориентированный подход к организации всех видов детской деятельности и целенаправленное формирование ориентации в текущей ситуации, принятие решения, формирование образа результата действия, планирование, реализацию программы действий, оценку результатов действия, осмысление результатов.

В течение месяца с момента начала посещения группы (продолжения посещения после летнего периода) осуществляется педагогическая и психологическая диагностика ребенка с ОВЗ. Результаты проведенного обследования развития ребенка используются для составления маршрута, выстраиваемой на основе основной образовательной программы группы путем применения адекватных способов индивидуализации и создания специальных условий ее реализации. В маршруте отражают специфическое для ребенка с ОВЗ соотношение форм и видов деятельности, индивидуализированный объем и глубина содержания, специальные психолого-педагогические технологии, учебно-методические материалы и технические средства. Маршрут обсуждается и реализуется с участием родителей ребенка с учетом:

- особенностей и содержания взаимодействия с родителями ;
- особенностей и содержания взаимодействия между сотрудниками детского сада;

Координация реализации маршрутов образования осуществляется на заседаниях психолого-медико-педагогического консилиума дошкольной образовательной организации с участием всех педагогов и специалистов, задействованных в реализации образовательных программ.

После разработки индивидуального образовательного маршрута, педагоги и специалисты образовательной организации осуществляют их реализацию и ведут динамическое наблюдение за развитием ребенка. Заседания консилиума по уточнению индивидуального образовательного маршрута проводятся не реже одного раза в 3 месяца.

Форма получения образования для детей ОВЗ(ФФН, ОНР).

Основная задача коррекционно-педагогической работы — создание условий для всестороннего развития ребенка в целях обогащения его социального опыта и гармоничного включения в коллектив сверстников.

Для формирования правильной речи очень важно создать оптимальные условия. К ним относятся:

1. Развитие мелкой моторики кистей и пальцев рук. Доказано, что уровень развития речи детей находится в прямой зависимости от степени сформированности тонких движений пальцев рук. Как правило, если движения пальцев, развиты в соответствии с возрастом, то и речевое развитие ребенка в пределах возрастной нормы. Поэтому, тренировка движений пальцев и кисти рук является важнейшим фактором, стимулирующим речевое развитие ребенка, способствующим улучшению артикуляционных движений, подготовке кисти руки к письму и, что не менее важно, мощным средством, повышающим работоспособность коры головного мозга, стимулирующим развитие мышления ребенка.

2. Формирование правильного речевого дыхания. Важной составляющей речи является дыхание. Речевое дыхание отличается от жизненного тем, что это управляемый процесс. В речи вдох короткий, а выдох длинный. Поэтому количество выдыхаемого воздуха зависит от длины фразы. Правильное речевое дыхание обеспечивает нормальное голосо- и звукообразование, сохраняет плавность и музыкальность речи.

3. Развитие фонематического слуха. Основой для понимания смысла сказанного является фонематический слух. При несформированности речевого звуко различения ребенок воспринимает (запоминает, повторяет, пишет) не то, что ему сказали, а то, что он услышал – что-то точно, а что-то очень приблизительно. Недостаточность фонематического слуха проявляется особенно ярко в школе при обучении письму и чтению, которые в дальнейшем ответственны за оптимальное протекание процесса любого обучения вообще.

Исходя из вышесказанного, основной **целью** данной программы является устранение речевых недостатков у детей дошкольного возраста с фонетико-фонематическим недоразвитием речи и дефектом звукопроизношения.

Программа охватывает возраст дошкольника от 3 до 7 лет. В программе определены задачи, которые надо решать при создании единого коррекционного пространства, направленного на коррекцию речи детей.

Задачи:

- 1.формировать произвольные, координированные движения органов артикуляции;
- 2.развивать навыки дифференцирования звуков, сходных по артикуляционно-акустическим характеристикам;
- 3.совершенствовать фонематическое восприятие и навыки звукового анализа и синтеза параллельно с коррекцией звукопроизношения;
- 4.развитие психических функции;
- 5.развитие общей и мелкой моторики;
6. способствовать развитию правильного физиологического и речевого дыхания.

Данная программа составлена с учётом и использованием современных инновационных технологий и методик в области правильного дыхания, развития пальчиковой и общей моторики, обеспечивающей двигательные функции руки, скоординированных действий глаза и руки, положительно влияющих на улучшение познавательных способностей и развитие речи дошкольников.

При реализации программы последовательность устранения выявленных дефектов звукопроизношения определяется индивидуально, в соответствии с речевыми особенностями каждого ребенка и индивидуальным перспективным планом.

Воспитатели в режимных моментах проводят, включают в образовательную деятельность:

1. артикуляционные упражнения;
2. упражнения и задания на развитие мелкой моторики;
3. упражнения направленные на формирование правильного (диафрагмального) дыхания, фонетические упражнения;
4. физминутка;
5. игры на развитие фонематических представлений.

Условия: работа организуется воспитателями в первую или во вторую половину дня. Форма организация подгрупповая или индивидуальная. Используется следующий материал: картинки, дидактические и словесные игры.

III. ОРГАНИЗАЦИОННЫЙ РАЗДЕЛ

3.1. Психолого-педагогические условия, обеспечивающие развитие ребенка.

Программа предполагает создание следующих психолого-педагогических условий, обеспечивающих развитие ребенка в соответствии с его возрастными и индивидуальными возможностями и интересами.

1. *Личностно-порождающее взаимодействие взрослых с детьми*, предполагающее создание таких ситуаций, в которых каждому ребенку предоставляется возможность выбора деятельности, партнера, средств и пр.; обеспечивается опора на его личный опыт при освоении новых знаний и жизненных навыков.

2. *Ориентированность педагогической оценки* на относительные показатели детской успешности, то есть сравнение нынешних и предыдущих достижений ребенка, стимулирование самооценки.

3. Формирование игры как важнейшего фактора развития ребенка.

4. *Создание развивающей образовательной среды*, способствующей физическому, социально-коммуникативному, познавательному, речевому, художественно-эстетическому развитию ребенка и сохранению его индивидуальности.

5. *Сбалансированность репродуктивной* (воспроизводящей готовый образец) и продуктивной (производящей субъективно новый продукт) деятельности, то есть деятельности по освоению культурных форм и образцов и детской исследовательской, творческой деятельности; совместных и самостоятельных, подвижных и статичных форм активности.

6. *Участие семьи* как необходимое условие для полноценного развития ребенка дошкольного возраста.

7. *Профессиональное развитие педагогов*, направленное на развитие профессиональных компетентностей, в том числе коммуникативной компетентности и мастерства мотивирования ребенка, а также владения правилами безопасного пользования Интернетом, предполагающее создание сетевого взаимодействия педагогов и управленцев, работающих по Программе.

3.2. Организация развивающей предметно-пространственной среды.

Предметно-развивающая среда в МАДОУ №35 создана на основе методических рекомендаций комплексной программы дошкольного образования под редакцией Н.Е. Вераксы, Т.С. Комаровой, М.А. Васильевой «От рождения до школы» на основе ФГОС. И региональной программы «Сәенеч» под редакцией Шаеховой Р.К.

Развивающая среда в детском саду построена так, чтобы обеспечить полноценное физическое, художественно-эстетическое, познавательное, речевое и социально-коммуникативное развитие ребенка.

Развивающая среда в детском саду – комплекс психолого-педагогических условий развития интеллектуальных и творческих способностей в организованном пространстве.

Цель создания развивающей среды – обеспечить систему условий, необходимых для развития разнообразных видов детской деятельности.

Концепция построения развивающей среды в дошкольном учреждении (авторы В.А. Петровский, Л.М. Кларина, Л.А. Смывина, Л.П. Стрелкова, 1993 г.) основана на деятельно-возрастном системном подходе и опирается на современные представления о предметном характере деятельности, ее развитии и значении для психического и личностно-ориентированного развития ребенка.

Развивающая предметная среда (Л.С. Новоселова) – система материальных объектов деятельности ребенка, насыщенная оборудованием для организации самостоятельности творческой деятельности.

Для выполнения этой задачи РППС в ДОУ:

1) *содержательно-насыщенная* – включает средства обучения (в том числе технические и информационные), материалы (в том числе расходные), инвентарь, игровое, спортивное и оздоровительное оборудование, которые позволяют обеспечить игровую, познавательную, исследовательскую и творческую активность всех категорий детей, экспериментирование с материалами, доступными детям; двигательную активность, в том числе развитие крупной и мелкой моторики, участие в подвижных играх и соревнованиях; эмоциональное благополучие

детей во взаимодействии с предметно-пространственным окружением; возможность самовыражения детей;

2) **трансформируемая** – обеспечивает возможность изменений РППС в зависимости от образовательной ситуации, в том числе меняющихся интересов, мотивов и возможностей детей;

3) **полифункциональная** – обеспечивает возможность разнообразного использования составляющих РППС (например, детской мебели, матов, мягких модулей, ширм, в том числе природных материалов) в разных видах детской активности;

4) **доступная** – обеспечивает свободный доступ воспитанников (в том числе детей с ограниченными возможностями здоровья) к играм, игрушкам, материалам, пособиям, обеспечивающим все основные виды детской активности;

5) **безопасная** – все элементы РППС должны соответствовать требованиям по обеспечению надежности и безопасности их использования, такими как санитарно-эпидемиологические правила и нормативы и правила пожарной безопасности, а также правила безопасного пользования Интернетом.

Для обеспечения образовательной деятельности в социально-коммуникативной области необходимо следующее.

В групповых и других помещениях, предназначенных для образовательной деятельности детей (музыкальном, спортивном залах, зимнем саду, изостудии, театре и др.), создаются условия для общения и совместной деятельности детей как со взрослыми, так и со сверстниками в разных групповых сочетаниях. Дети имеют возможность собираться для игр и занятий всей группой вместе, а также объединяться в малые группы в соответствии со своими интересами. На территориях выделены зоны для общения и совместной деятельности больших и малых групп детей из разных возрастных групп и взрослых, в том числе для использования методов проектирования как средств познавательно-исследовательской деятельности детей.

Дети имеют возможность безопасного беспрепятственного доступа к объектам инфраструктуры Организации, а также к играм, игрушкам, материалам, пособиям, обеспечивающим все основные виды детской активности.

В детском саду обеспечена доступность предметно-пространственной среды для воспитанников, в том числе детей с ограниченными возможностями здоровья и детей-инвалидов.

Предметно-пространственная среда Организации обеспечивает условия для физического и психического развития, охраны и укрепления здоровья, коррекции и компенсации недостатков развития детей.

Для этого в групповых и других помещениях достаточно пространства для свободного передвижения детей, а также выделены помещения или зоны для разных видов двигательной активности детей – бега, прыжков, лазания, метания и др.

В детском саду есть оборудование, инвентарь и материалы для развития крупной моторики и содействия двигательной активности, материалы и пособия для развития мелкой моторики. Созданы условия для проведения диагностики состояния здоровья детей, медицинских процедур, профилактических мероприятий.

Предметно-пространственная среда в детском саду обеспечивает условия для эмоционального благополучия детей и комфортной работы сотрудников

Предметно-пространственная среда обеспечивает условия для развития игровой и познавательно-исследовательской деятельности детей.

Для этого в групповых помещениях и на прилегающих территориях пространство организовано так, что можно играть в различные, в том числе сюжетно-ролевые игры. В групповых помещениях и на прилегающих территориях находится оборудование, игрушки и материалы для разнообразных сюжетно-ролевых и дидактических игр, в том числе предметы-заместители.

Предметно-пространственная среда детского сада обеспечивает условия для познавательно-исследовательского развития детей (выделены зоны, оснащенные оборудованием и материалами для разных видов познавательной деятельности детей – книжный уголок, зимний сад, огород, Автокласс.

Предметно-пространственная среда обеспечивает условия для художественно-эстетического развития детей. Помещения детского сада и прилегающие территории оформлены

с художественным вкусом; выделены зоны, оснащенные оборудованием и материалами для изобразительной, музыкальной, театрализованной деятельности детей.

В детском саду созданы условия для информатизации образовательного процесса.

Для этого в групповых помещениях, в музыкальном зале и в кабинете татарского языка имеется оборудование для использования информационно-коммуникационных технологий в образовательном процессе (ноутбуки- в группах, 2 планшета «Мимео», видеопроекторы- три на детский сад. Компьютерно-техническое оснащение детского сада используется для различных целей:

- для демонстрации детям познавательных, художественных, мультипликационных фильмов, литературных, музыкальных произведений и др.;
- для поиска в информационной среде материалов, обеспечивающих реализацию основной образовательной программы;
- для предоставления информации о Программе семье, всем заинтересованным лицам, вовлеченным в образовательную деятельность, а также широкой общественности;
- для обсуждения с родителями (законными представителями) детей вопросов, связанных с реализацией Программы и т. п.

Для организации РППС в семейных условиях родителям(законным представителям) также рекомендуется ознакомиться с образовательной программой Организации, которую посещает ребенок, для соблюдения единства семейного и общественного воспитания. Знакомство с Программой способствует конструктивному взаимодействию семьи и детского сада в целях поддержки индивидуальности ребенка.

Развивающая предметно-пространственная среда соответствует требованиям Стандарта и санитарно-эпидемиологическим требованиям (см. раздел 3.9.Перечень нормативных и нормативно-методических документов).

РППС МАДОУ № 35 обеспечивает безопасное пребывание детей в групповых и других помещениях, является здоровьесберегающим, эстетически привлекательным и развивающим. Мебель соответствует росту и возрасту детей, игрушки - обеспечивают максимальный для данного возраста развивающий эффект. Пространство групп организовано в виде хорошо разграниченных зон, развивающихся центров и уголков, оснащенных необходимым количеством развивающих материалов (книги, игрушки, материалы для творчества, развивающее оборудование и пр.). Все предметы доступны детям.

Подобная организация пространства позволяет дошкольникам выбирать интересные для себя занятия, чередовать их в течение дня, а педагогу дает возможность эффективно организовывать образовательный процесс с учетом индивидуальных особенностей детей. Оснащение уголков меняется в соответствии с тематическим планированием образовательного процесса.

В качестве развивающих центров выступают:

- центр трудовой деятельности;
- центр экологии;
- центр коммуникации и социализации;
- центр сенсорного развития;
- центр театральной и музыкальной деятельности;
- центр здоровья;
- учебный центр;
- игровой центр;
- центр патриотического воспитания;
- центр национальной культуры;
- выставочный центр.

Пространственно-развивающая среда МАДОУ № 35 включает систему кабинетов, которые тоже являются развивающими центрами. Это музыкальный и спортивный залы, кабинеты национальной культуры, педагога-психолога и кабинет ИЗО.

Предметно-развивающая среда ДОУ.

Вид помещения	Примерное оборудование
<p>Групповые комнаты (12)</p> <ul style="list-style-type: none"> - физическое развитие, - социальное развитие, - познавательное развитие, - речевое развитие, -художественно-эстетическое развитие 	<ul style="list-style-type: none"> • центр трудовой деятельности(<i>фартуки, колпачки, совочки и щетки-сметки для уборки столов; фартуки клеенчатые, тазики, тряпочки, мыло, мыльницы, бельевая веревка, прищепки, щетка для чистки одежды, чистки обуви</i>); • центр экологии (оборудование для ухода за комнатными растениями(<i>лейка, рыхлитель, щетка-сметка, кисточка, ванночка, тряпочка</i>); календарь наблюдений(<i>по возрасту</i>); оборудование для организации игр с песком и водой – <i>тазики, совочки, ведерки, мелкие игрушки, предметы; паспорта комнатных растений(по возрасту), продный материал (желуди, шишки, веточки, семена и т.п.); гербарий (коллекции), фотоматериалы; энциклопедии, открытки; настольно-печатные игры</i>); • центр коммуникации и социализации (<i>серии картин и иллюстраций: «Профессии», «Посуда», «Одежда», «Обувь», «Транспорт», «Домашние и дикие животные», «Овощи и фрукты», «Цветы», «Деревья», «Орудия труда», «Музыкальные инструменты»; сюжетные картинки; пейзажные картинки; иллюстрации о труде взрослых, о спорте; идактическая кукла с комплектом сезонной одежды; книги по возрасту, портреты писателей</i>); • центр сенсорного развития (<i>пирамидки, шнуровки, вкладыши, геометрические фигуры, песочные часы, пазлы, мозаики, конструкторы, пластический материал; идактические игры, лото</i>);<i>изо уголок(цветные карандаши, пластилин, краски(акварель, гуашь), доски, стеки, кисти, альбом, цветная бумагаи картон, ножницы, дид.игры)</i>; •центр театральной и музыкальной деятельности (<i>различные виды театра: теневой, кукольный, пальчиковый, ширма, музыкальные инструменты, музыкально-дидактические игры, аудиотека, видеотека, уголок ряженья</i>); • центр здоровья (<i>мячи (разных размеров), обручи, ленточки, флажки, полумаски для подвижных игр (по возрасту); кегли, кольцобросы, массажеры, серсо, оборудование для закаливания</i>, • учебный центр (<i>мультимедийное оборудование; счетный демонстрационный и раздаточный материал, карточки с двумя полосками, карточки с тремя полосками (по количеству детей); геометрические фигуры (демонстрационный и раздаточный материал); материал для обучения детей определению длины, ширины, толщины предметов; пластилин, доски для лепки, стеки, салфетки; бумага цветная, картон, подносы, салфетки, ножницы, клеенки, кисточки, подставки под кисточки; непроливайки, карандаши, краски, простые карандаши, альбомы</i>); • игровой центр (<i>строительные и конструктивные игры; атрибуты к сюжетно-ролевым играм игры «Семья», «Больница», «Магазин», «Автобус», «Парикмахерская», «Школа» «Почта», «Космонавты»; игрушки и атрибуты к режиссерским играм, ПДД, уголок костюмирования</i>); • центр патриотического воспитания (<i>глобус, Физическая карта России, Политическая карта России. Флаг и герб России, Татарстана, Нижнекамска, Портреты Путина В. В., Миннеханова Р.М., Метшина А.Р.; книги по патриотическому воспитанию и</i>

	<p>сменная экспозиция в соответствии с проходимой на занятиях темой, Произведения писателей Татарстана; Альбомы: «Моя семья», «Мой город», «Мой Татарстан», «Наша армия родная», Тематические альбомы родов войск и боевой техники. Коллекция тематических значков (о городе, о войне, об армии и т.д.). Наборы открыток «Русский быт», «Татарский быт. Кассеты с записью сказок и патриотических песен);</p> <ul style="list-style-type: none"> • центр национальной культуры(демонстрационный и раздаточный материал по обучению детей татарскому языку, дидактические игры и пособия, аудиозапись, мультфильмы); • выставочный центр (тематические выставки произведений искусств, творческих работ детей и родителей).
<p>Спальное помещение - Дневной сон - Гимнастика после сна</p>	<p>- Спальная мебель -Физкультурное оборудование для гимнастики после сна: ребристая дорожка, массажные коврики и мячи.</p>
<p>Раздевальная комната - Информационно-просветительская работа с родителями</p>	<p>-Информационный уголок - Выставки детского творчества - Наглядно-информационный материал для родителей</p>
<p>Методический кабинет - осуществление методической помощи педагогам - организация консультаций, семинаров, педагогических советов - выставка дидактических и методических материалов для организации работы с детьми по различным направлениям развития - выставка изделий народно-прикладного искусства</p>	<p>- библиотека педагогической и методической литературы, медиатека - библиотека периодических изданий - пособия для занятий - опыт работы педагогов - материалы консультаций, семинаров, семинаров-практикумов - демонстрационный, раздаточный материал для занятий с детьми - иллюстративный материал - изделия народных промыслов: Дымка, Городец, Жостово, Гжель, Хохлома, Палех, матрешки, Богородские игрушки - скульптуры малых форм (глина, дерево) - игрушки, муляжи, гербарии, коллекции семян растений - компьютер, выход в Интернет</p>
<p>Кабинет педагога-психолога - проведение занятий с детьми в целях укрепления психофизического и эмоционального здоровья детей с помощью мультисенсорной среды - психолого-педагогическая диагностика - индивидуальная коррекционная работа с детьми - индивидуальное конс-е</p>	<p>- журнальный стол, стул - стимулирующий материал для психолого-педагогического обследования детей - игровой материал - развивающие игры - ковровое покрытие</p>
<p>Кабинет ИЗО - занятия по</p>	<p>-краски(акварель, гуашь) -доски, стеки,кисти,альбом,</p>

<p>рисованию.аппликации -индивидуальные занятия - консультативная работа с родителями и воспитателями</p>	<p>-цветная бумагаи картон,ножницы -дид.игры -иллюстративный материал -изделия народных промыслов: Дымка, Городец, Жостово, Гжель, Хохлома, Палех, матрешки, Богородские игрушки</p>
<p>Музыкальный зал - занятия по музыкальному воспитанию - индивидуальные занятия - тематические досуги - развлечения - театральные представления - праздник и утренники - занятия по хореографии - занятия по ритмике -родительские собрания и другие мероприятия для родителей</p>	<p>- библиотека методической литературы, сборники нот - шкаф для используемых пособий, игрушек, атрибутов и прочего материала - музыкальный центр с аудиотекой - пианино - видеодвойка - разнообразные музыкальные инструменты для детей - Различные виды театров - Ширма для кукольного театра - Детские и взрослые костюмы - Детские стулья</p>
<p>Физкультурный зал - физкультурные занятия - спортивные досуги -развлечения, праздники - консультативная работа с родителями и воспитателями</p>	<p>- Спортивное оборудование для ОРУ, прыжков, метания, лазания - мягкое оборудование - материал для подвижных игр - магнитофон - библиотека методической литературы</p>
<p>Кабинет национальной культуры - обучение детей татарскому языку - создание развивающей среды для приобщения дошкольников к культурно-эстетическим ценностям, воспитания любви к родному краю, городу.</p>	<p>- методическая литературы (<i>картотека</i>), - методический материал(демонстрационный и раздаточный), - аудиотека (<i>картотека</i>), видеотека (<i>картотека</i>), - куклы в национальных костюмах, - дидактические игры и пособия (<i>картотека</i>) - оборудование для занятий: простые и цветные карандаши, альбомы; - рабочие тетради, - Фотоальбом «Мой город», «Мой Татарстан», «Моя Россия» - Флаг России, Татарстана, Нижнекамска, Герб России, Татарстана, Нижнекамска - Тематические иллюстрации боевой техники, к 8 марта, к 23 февраля, к 9 мая. - Произведения русского и татарского народного творчества, художественные произведения. - Предметы декоративно-прикладного искусства - Наборы открыток «Русский быт», «Татарский быт» - Кассеты с записью сказок и патриотических песен - Физическая карта России.Политическая карта России. - Гимн России, Татарстана, Нижнекамска - Портреты президентов России, Татарстана, мэра г.Нижнекамск - Познавательные книги по патриотическому воспитанию и сменная экспозиция в соответствии с проходимой на занятиях темой. - Произведения писателей Татарстана, Нижнекамска.</p>

При проектировании развивающей предметно-пространственной среды Организации должна учесть этнокультурную ситуацию развития детей.

Возможны разные варианты создания развивающей предметно-пространственной среды при условии учета специфики информационной социализации, возрастных, национальных и гендерных особенностей детей. Она должна быть не только развивающей, но и развивающейся.

Предметно-пространственная среда Организации должна обеспечивать возможность реализации разных видов детской активности: двигательной, включая формы активности с учетом традиций региона, игровой (народная подвижная, хороводная игры), коммуникативной (общение на татарском и русском языках), познавательно-исследовательской (исследование и познание культурных богатств, природы родного края), восприятия детской литературы, народного фольклора, изобразительного творчества, включая татарское декоративно-прикладное искусство, конструирования, музыкального творчества (восприятие и понимание смысла музыкальных произведений татарских композиторов, пение татарских песен, исполнение татарских танцев, игра на народных музыкальных инструментах).

Дети должны иметь возможность безопасного беспрепятственного доступа к объектам инфраструктуры Организации, а также к играм, игрушкам, материалам, пособиям, обеспечивающим все основные виды детской активности.

При проектировании развивающей предметно-пространственной среды необходимо учитывать целостность образовательного процесса в Организации, в заданных Стандартом образовательных областях: социально-коммуникативной, познавательной, речевой, художественно-эстетической и физической .

Так, для обеспечения образовательной деятельности в *социально-коммуникативной области* необходимо следующее.

В групповых и помещениях, предназначенных для образовательной деятельности детей (музыкальном, спортивном залах, кабинете по развитию речи, изостудии и др.), создаются условия для общения и совместной деятельности детей как со взрослыми, так и со сверстниками в разных групповых сочетаниях. Дети должны иметь возможность собираться для игр и занятий всей группой вместе, а также объединяться в малые группы в соответствии со своими интересами. Для реализации проекта УМК «Татарча сөйләшәбез», по возможности, может быть выделена зона для общения и совместной деятельности взрослых и больших (малых) групп детей из разных возрастных групп на прилегающей территории.

Предметно-пространственная среда должна *обеспечивать условия для развития игровой и познавательно-исследовательской деятельности* детей.

Для этого в групповых помещениях и на прилегающих территориях пространство должно быть организовано так, чтобы можно было играть в различные, в том числе сюжетно-ролевые игры. В групповых помещениях и на прилегающих территориях должны находиться оборудование, игрушки, включая народные, материалы для разнообразных дидактических, режиссерских, сюжетно-ролевых игр, а также предметы-заместители.

Предметно-пространственная среда Организации должна *обеспечивать условия для познавательно-исследовательского развития детей*.

Для этого в Организации должны быть выделены помещения или зоны, оснащенные оборудованием и информационными ресурсами, приборами и материалами для разных видов познавательной деятельности детей – книжный уголок, библиотека, зимний сад, огород, живой уголок и др.

Предметно-пространственная среда должна *обеспечивать условия для художественно-эстетического развития детей*. Помещения Организации и прилегающие территории должны быть эстетично оформлены с художественным вкусом, необходимо предусмотреть зоны, оснащенные оборудованием и материалами для изобразительной, музыкальной, театрализованной деятельности детей.

В Организации должны быть созданы условия для *информатизации образовательного процесса*.

Образовательные	Оснащение
------------------------	------------------

области	
Социально – коммуникативное развитие	<ul style="list-style-type: none"> - Куклы, в национальных костюмах народов Поволжья; - народные игрушки (актюбинские и шемордановские); - игровые маркеры для организации сюжетных игр («Семья», «В деревне», «Кухня», «Кафе», «Путешествие по городу...» и др.); - кукольная кровать (бишек); - комплект постельного белья и кухонных принадлежностей с элементами татарской вышивки; - кухонный инвентарь: столовая и чайная посуда, деревянные расписные ложки, глиняный кувшин, медный самовар, кумган, ведра с коромыслом, скалка, доска для раскатывания теста, и др.; - мучные изделия из соленого теста (вак бэлиш, перемяч, чак-чак и др.); - предметы ряжения (тюбетейка, платок, камзол, калфак и др.); - картотека народных пословиц и поговорок.
Познавательное развитие	<ul style="list-style-type: none"> - Матрешка пятикукольная, расписанная национальным орнаментом; - наглядный познавательный материал (иллюстрации - карточки, электронная картотека, презентации PowerPoint, лэпбуки, коллекции, видеосюжеты); - национальные костюмы народов Поволжья, включая обувь, головной убор, украшения (иллюстрации –карточки, электронная картотека); - коллекция тканей, используемых при изготовлении национального костюма; - предметы национального быта; - книга «Национальная татарская кухня»; - фотоальбомы, буклеты, иллюстрированные книги с изображением достопримечательностей столицы Республики Татарстан - города Казани; - фотоальбомы с изображением городов Республики Татарстан, их достопримечательностями, памятными местами, градообразующими предприятиями (Казань – «Казаньоргсинтез», «Казанский вертолетный завод», «Казанский авиационный завод им. С.П. Горбунова», Набережные Челны – «КАМАЗ», Нижнекамск – «Нижнекамскшина», Чистополь - часовой завод «Восток», Зеленодольск – «Завод имени Серго» (компания POZIS), Кукморский валяльно-войлочный комбинат и др.); - комплект костюмов по профессиям (инженер-нефтяник, строитель и др.); - геральдические знаки Республики Татарстан и Российской Федерации (флаг, герб, гимн); - комплекты портретов Президентов РФ, РТ, мэра города; - комплекты портретов писателей, поэтов, художников-иллюстраторов и др. выдающихся личностей республики; - фото-видео материалы, книги о подвигах героев Великой Отечественной войны (М. Джалиль, М.П. Девятаев, Г. Гафиатуллин, П.М. Гаврилов, Н.Г. Столяров и др.); - фотоальбомы, наборы открыток, видеосюжеты, презентации

исторических памятников, музеев, улиц родного города (села), событий прошлого;

- наглядные материалы, относящиеся к праздничным обычаям народов, населяющих Республику Татарстан (Каравон - русский народный праздник в РТ, Сабантуй-праздник плуга и др.);
- «Большой детский атлас»;
- глобус;
- географическая карта, на которой обозначено положение Республики Татарстан (на карте и глобусе обозначить территорию республики, реки Волги и ее притоков Каму, Свиягу, Куйбышевское и Нижнекамское водохранилище, озеро Кабан, озера и реки окрестностей), крупные города РТ (Альметьевск, Бугульма, Елабуга, Зеленодольск, Лениногорск, Набережные Челны, Нижнекамск, Чистополь и др.);
- документальные (познавательные, развивающие) фильмы для детей о животных и растениях региона;
- набор репродукций картин о природе родного края («Весенние кружева», Р. Исмагилов; «Зеленые кружева», «Осенние кружева», Х. Якупов и др.);
- гербарий растений родного края (деревья - дуб, липа, сосна, осина, ель, клен и др.; цветущие травы (лекарственные) - зверобой, душица, крапива, душистая мята и др.; полевые и луговые цветы - василёк, ромашка, колокольчик, клевер, фиалка луговая и др.), коллекция семян, плодов растений;
- иллюстрации лесных (луговых) ягод (земляника лесная, клубника луговая, малина, черника и др.);
- муляжи овощей, фруктов, грибов;
- иллюстрации с изображением домашних животных (корова, лошадь, овца, коза, собака, кошка и др.);
- картинки с изображением домашних птиц (петух, курица, цыпленок, утка, гусь, индюк и др.);
- иллюстрации с изображением животных, обитающих в регионе (волк, лисица, еж обыкновенный, белка, лось, медведь, рысь, лесная куница, заяц-беляк, заяц-русак и т.д.);
- иллюстрации с изображением зимующих птиц (сорока, ворона, синица, воробей, дятел, тетерев, глухарь, филин, сова и др.);
- иллюстрации с изображением перелетных птиц (ласточка, скворец, грач, иволга, кукушка, жаворонок, соловей и др.);
- иллюстрации с изображением водоплавающих птиц, (чайка, лебедь, гусь, утка, цапля и др.);
- иллюстрации с изображением пернатых хищников (сокол-сапсан, ястреб, сип белоголовый, гриф чёрный, орёл степной, беркут, коршун и др.);
- набор фигурок животных и птиц;
- Красная книга Республики Татарстан;
- детские энциклопедии;
- фотоальбомы для рассматривания экспонатов музеев (Национальный

	<p>музей Республики Татарстан, Музей-заповедник «Казанский Кремль», Болгарский государственный историко-архитектурный музей-заповедник, Литературно-мемориальный музейный комплекс Габдуллы Тукая и др.);</p> <ul style="list-style-type: none"> - документальные (развивающие, познавательные) фильмы для детей, наглядные пособия об истории города Казани; - документальный фильм для детей, наглядные пособия с изображением достопримечательностей остров-града Свияжск; - документальный фильм для детей, наглядные пособия с изображением достопримечательностей древнего города Булгар.
Речевое развитие	<ul style="list-style-type: none"> - Татарско-русский словарь, русско-татарский словарь, словарь синонимов и др.; - демонстрационный и раздаточный материал УМК «Татарча сөйләшәбез»; - рабочие тетради для самостоятельной работы детей; - детская библиотека (малые фольклорные жанры, татарские народные сказки, стихи татарских поэтов, сказки и рассказы татарских писателей и т.д.); - комплект компакт дисков с аудио и видеозаписями татарских народных сказок; - печатная и/или электронная библиотека для взрослых; - портреты детских писателей, поэтов, художников-иллюстраторов Республики Татарстан; - мультфильмы студии «Татармультфильм», киностудии «Союзмультфильм»; - предметные, сюжетные, разрезные картинки; - картотека словесных игр «Лишнее слово»; - настольные игры («Лото», «Домино», «Третий лишний», «Четвертый лишний» и др.); - развивающие игры («Найди по описанию», «Найди пару», «Переводчики», «Цепочка слов» и др.); - пальчиковые игры; - атрибуты к театрализованным, режиссерским играм, импровизациям; маски, полумаски; - алгоритмы (схемы) для обучения рассказыванию, материалы для создания интеллект-карт, мнемотаблицы для заучивания стихов, придумывания загадок; - иллюстрации к татарским народным сказкам; - набор репродукций татарских художников, иллюстрирующих книги для детей (Б. Альменов, Ф. Аминов, В. Булатов, Б. Урманче, Ю. Валиахметов, Р. Шамсетдинов, Л. Фаттахов и др.) - набор репродукций картин татарских художников, описывающих общественные явления («Сабантуй», Л. Фаттахов, «Бабушкины истории», Ш. Нигмат и др.).
Художественно – эстетическое развитие	<ul style="list-style-type: none"> - Комплект компакт-дисков с татарскими народными танцевальными мелодиями для детей с 3-7 лет «Шома бас»; - комплект компакт-дисков с татарскими народными песнями, песнями в

	<p>детском исполнении, музыкальными произведениями татарских композиторов и т.д.;</p> <ul style="list-style-type: none"> - музыкальные инструменты (или иллюстративный материал, звукозаписи): домбра, кубыз, мандолина, курай, гармонь, тальянка и др.; - видеозапись Государственного ансамбля песни и танца Республики Татарстан; - видеозаписи детских хореографических и вокальных ансамблей республики; - комплект портретов композиторов, художников, скульпторов, режиссеров, актеров театра, знаменитых певцов артистов Республики Татарстан; - комплект костюмов для исполнения танцев народов Поволжья; - комплект костюмов для импровизаций, театрализованных представлений; - набор для составления цветочно-растительного орнамента татарского декоративно-прикладного искусства; - иллюстрации (печатные и электронные) народных промыслов республики; - дидактические игры (в т.ч. электронные) «Украшь тюбетейку» (ичиги, фартук, платок и т.д.); - дидактическая игра «Лото» («Музыкальные инструменты», «Орнаменты» и др.); - разрезные картинки (предметные, сюжетные); - комплект раскрасок; - комплект силуэтов предметов одежды, быта, архитектурных ансамблей для самостоятельной деятельности; - кукольный театр; - видеозаписи передач «Кучтэнэч», «Поем и учим татарский язык».
<p>Физическое развитие</p>	<ul style="list-style-type: none"> - Картотека игр народов Поволжья; - атрибуты для национальных игр-соревнований (мешки, длинные палки, горшки, полотенца, вёдра с коромыслами, ложки и др.); - картотека игр из цикла «Сабантуй»; - мультипликационные фильмы о пользе здорового образа жизни, про здоровое питание; - печатные и/или электронные наборы демонстрационных материалов о видах спорта и известных спортивных командах: по хоккею «Ак барс», по футболу «Рубин», по баскетболу «Уникс», по волейболу «Зенит», «Динамо» и т.д. - видеофильмы о XXVII Всемирной летней Универсиаде - 2013 г., XVI чемпионате мира по водным видам спорта – 2015 г. и др.

3.3. Кадровые условия реализации Программы.

3.3.1. Укомплектованность квалифицированными кадрами, в т. ч. руководящими, педагогическими, учебно-вспомогательными, административно- хозяйственными работниками.

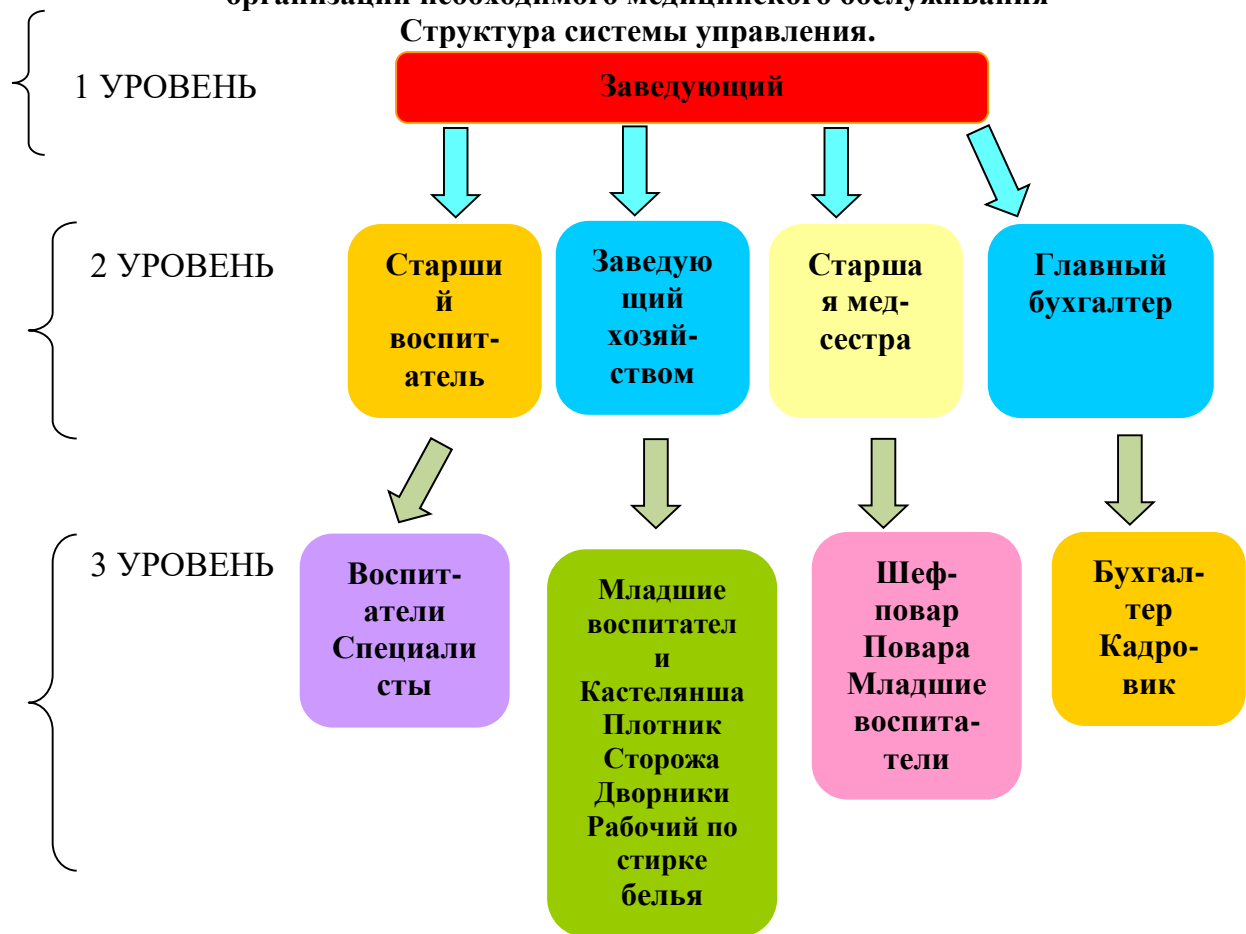
Штатное расписание.

№ п/п	Наименование должности	Количество единиц
1	Воспитатель	20,04
2	Педагог-психолог	1
3	Инструктор по физической культуре	0,65
4	Музыкальный руководитель	1,5
5	Воспитатель по обучению татарскому и русскому языкам	1
6	Воспитатель по изобразительной деятельности	0,83
7	Старший воспитатель	1
	Итого пед. состав	26,02
8	Младший воспитатель	16,4
9	Шеф- повар	1
10	Повар	3,6
11	Подсобный рабочий	2,8
12	Кладовщик	1
13	Кастелянша	1
14	Рабочий по стирке спецодежды(белья)	2,8
15	Ст. медсестра	1
16	Медсестра физ.кабинета	1
17	Медицинская сестра	1
18	Охранник	4,52
19	Дворник	3
20	Рабочий по комплексному обслуживанию и ремонту зданий	1
21	Уборщик служебных помещений	1
22	Бухгалтер	1
23	Инспектор по кадрам	1
	Итого персонал по присмотру и уходу	43,12
24	Заведующий	1
25	Заместитель директора по хозяйственной части	1
26	Главный бухгалтер	1
27	Заместитель заведующего (по закупкам)	0,5
	Итого АУП	3,5
	Всего персонала	72,64

Педагогический коллектив включён в активную творческую работу, стабилен, объединен едиными целями и задачами, имеет благоприятный психологический климат.

№	Содержание	Количество
1	Количество кадров	28
2	Кол-во педагогов владеющих 2-мя госуд. языками	4
Уровень образования		
3	Высшее образование	15
4	Обучаются в Вузах	2
5	Среднее профессиональное	13
6	Проходят профессиональную переподготовку на базе высшего образования	0
7	высшая квалификационная категория	0
8	первая квалификационная категория	17
9	СЗД	5
10	Имеют курсовую подготовку повышения квалификации	22
Стаж работы		
11	до 5 лет	8
	с 5 до 10 лет	2
	с 10 до 15 лет	4
	с 15 и выше	14
Возрастной состав		
12	С 20 до 30 лет	6
	С 30 до 40 лет	7
	С 40 до 50 лет	10
	От 50 и выше	5

3.3.2. Осуществление управления, ведения бухгалтерского учета, финансово-хозяйственной и хозяйственной деятельности, организации необходимого медицинского обслуживания



Принципы управления: целеполагания, комплексности, демократизации, психологизации моделей обучения и воспитания.

Все эти принципы являются руководством к действию в развивающем и развивающемся ДОУ, находятся в основе обновления его деятельности. В модели выделяем **функции управления**, которые отражают ход и последовательность управленческих действий, их завершенность:

- информационно-аналитическую,
- контрольно-диагностическую,
- планово-прогностическую,
- регулятивно - коррекционную,
- мотивационно-целевую.

Методы управления:

- организационно-административные,
- психолого-педагогические,
- общественного воздействия.

Финансово-хозяйственная деятельность.

Суть финансовой деятельности:

после выхода нового Закона «Об образовании» и вошедших в него дополнений и изменений, руководитель образовательного учреждения имеет возможность быстро реагировать на изменения финансово-хозяйственной деятельности, проявляя самостоятельность.

Это позволяет:

- более активно участвовать в планировании и распределении поступающих на расчетные счета финансовых средств;
- сохранить стабильность работы образовательного учреждения, учитывая то, что финансирование производится не всегда в полном объеме;
- вести поиск дополнительных резервов через развитие платных услуг;
- повышать ответственность за расходованием средств;
- составлять оптимальную смету образовательного учреждения;
- повысить качество образования, зависящее от внутренней эффективности использования ресурсов (доходы, издержки, затраты и т. д.)

Услуги: оказываемые за пределами требований государственных Программ воспитания и обучения, являются дополнительными. В ДООУ они представлены бесплатно и платно. Организованы различные кружки, студии по интересам. В последнее время значительно расширился спектр дополнительных услуг, который предлагает ДООУ детям и родителям.

Финансирование ДООУ производится за счет средств федерального, местного бюджета, родительской платы за содержание и питание детей, и доходов от дополнительных услуг. Имея дополнительные средства, ДООУ имеет возможность распоряжаться средствами на улучшение материально-технической базы учреждения, приобретение инвентаря, на пополнение литературой методического кабинета, на организацию культурно-массовых мероприятий.

Финансовое распределение.

Бюджет	Внебюджет
Оплата услуг ЖКХ	Зарплата
Зарплата работникам	Налоги
Налоги	Пополнение материально – технической базы ДОО
Продукты	
Медикаменты	
Пополнение материально – технической базы ДОО	

Медицинское обслуживание.

п/п	Мероприятия	Группа ДООУ	Периодичность	Ответственный
I. Мониторинг				
1	Диспансеризация	Средняя, старшая, подготовительная	1 раз в год	Специалисты детской поликлиники, старшая медсестра, врач
II. Профилактические мероприятия				
2	Витаминотерапия	Все группы	В неблагоприятные периоды (осень-весна) возникновения инфекции)	Ст. медсестра

3	Профилактика гриппа и простудных заболеваний (режимы проветривания, утренние фильтры, работа с род.)	Все группы	В течение года	Старшая медсестра
4	Ингаляций	дошкольные	2 раза в неделю	Ст.медсестра
5	Вакцинация	По плану	по плану	Медсестра
6	Свето-воздушные ванны	Всем детям	Ежедневно	Воспитатели
7	Точечный массаж	Все группы	Ежедневно	Воспитатели
8	Стимулирующая терапия	По назначению	По плану	Ст.медсестра
III. Нетрадиционные формы оздоровления				
9	Музыкотерапия	Все группы	Ежедневно по плану	Врач, ст. медсестра
10	Фитотерапия а) полоскание горла отварами трав б) фиточай витаминный в) фитоадептогены (женьшень, элеутеракок)	По назначению врача	Неблагоприятные периоды, эпидемии, инфекционные заболевания	Ст. медсестра
11	Фитонцидотерапия (лук, чеснок)	Все группы	Неблагоприятные периоды, эпидемии, инфекционные заболевания	Ст. медсестра, воспитатели
IV. Закаливание				
16	Облегченная одежда детей	Все группы	Перед сном	Воспитатели,
17	Мытье рук, лица, шеи прохладной водой	Все группы, кроме ясельной	2 раза в день	Воспитатели
V. Организация вторых завтраков				
20	Соки натуральные или фрукты	Все	Ежедневно	Мед.персонал

3.3.3. При включении в общеобразовательную группу иных категорий детей, имеющих специальные образовательные потребности, в т. ч. находящихся в трудной жизненной ситуации, может быть предусмотрено дополнительное кадровое обеспечение. При работе в группах для детей с ограниченными возможностями здоровья предусмотрены должности педагогов, имеющих соответствующую квалификацию для работы в соответствии со спецификой ограничения здоровья детей, из расчета не менее одной должности на группу детей. МАДОУ № 35 посещает ребенок-инвалид. Специальный педагог для его обучения не нужен. Ребенок обучается по общеразвивающей программе, имеет ограничение в двигательной деятельности(спец.группу).

3.3.4. В целях эффективной реализации Программы МАДОУ № 35 создает условия для профессионального развития педагогических кадров.

Профессиональное развитие педагогических работников.

Педагогические работники:

- систематически повышают свой профессиональный уровень;
- проходят аттестацию, установленную законодательством об образовании (Федеральный закон от 29.12.2012 г. №273-ФЗ «Об образовании в Российской Федерации, глава 5, статья 49).

Непрерывность профессионального развития педагогических работников обеспечивается в процессе освоения ими дополнительных профессиональных образовательных программ в установленном объеме, не реже чем каждые 3 года.

У педагогов сформированы профессиональные компетенции, необходимые для успешной реализации пяти основных образовательных областей (социально-коммуникативное, познавательное, речевое, художественно-эстетическое, физическое развитие), определяющих содержание дошкольного образования в соответствии со Стандартом. Педагоги обеспечивают развитие личности, мотивации и способностей детей в различных видах деятельности в их тесной взаимосвязи.

Аттестация педагогов дошкольных организаций.

Аттестация педагогов проводится в целях подтверждения соответствия педагогических работников занимаемым ими должностям и по желанию педагогических работников в целях установления квалификационной категории. Проведение аттестации педагогических работников на соответствие занимаемым ими должностям осуществляется один раз в 5 лет на основе оценки их профессиональной деятельности аттестационными комиссиями, самостоятельно формируемыми организациями, осуществляющими образовательную деятельность.

Проведение аттестации в целях установления квалификационной категории педагогических работников организаций, осуществляющих образовательную деятельность и находящихся в ведении федеральных органов исполнительной власти, осуществляется аттестационными комиссиями, формируемыми федеральными органами исполнительной власти, в ведении которых эти организации находятся, а в отношении педагогических работников организаций, осуществляющих образовательную деятельность и находящихся в ведении субъекта Российской Федерации, педагогических работников муниципальных и частных организаций, осуществляющих образовательную деятельность, проведение данной аттестации осуществляется аттестационными комиссиями, формируемыми уполномоченными органами государственной власти субъектов Российской Федерации (Федеральный закон от 29.12.2012 г. № 273-ФЗ «Об образовании в Российской Федерации», глава 5, статья 49).

Повышение профессионального мастерства педагогов.

Педагоги ежегодно составляет план самообразования, в котором отражается изучение литературы, работа с педагогами, детьми с родителями, пополнение группы оборудованием, разработка программно-методического обеспечения образовательного процесса, освоение педагогических технологий; выстраивание собственной методической системы (отбор содержания, методов, форм, средств обучения), выбор критериев и показателей результата образования, разработка диагностического инструментария, участие в реализации программы развития образовательного учреждения; в системе методической работы, обобщение и распространение опыта работы на различном уровне (статьи, рекомендации, доклады, педагогическая мастерская, мастер-класс, размещение в сети интернет методического материала и т.д.).

3.3.5. Организационно-методическое сопровождение реализации Программы.

Методическая работа в дошкольном образовательном учреждении – это деятельность по обучению и развитию педагогических кадров; выявлению, обобщению и распространению наиболее ценного опыта; созданию собственных методических разработок для обеспечения педагогического процесса и решение задач Образовательной программы.

Цели и задачи методической службы

По отношению к конкретному педагогу целью методической работы является формирование индивидуальной, авторской высокоэффективной системы педагогической деятельности.

- Обогащение знаний педагогов.
- Развитие ценностных ориентиров, убеждений, мотивов к творческой деятельности.
- Формирование современного стиля педагогического мышления
- Развитие педагогической техники исполнительского мастерства.

По отношению к педагогическому коллективу целью методической работы является формирование коллектива единомышленников. Цель достигается путем решения следующих задач:

- Выработка единой педагогической позиции, ценностей, традиций.
- Организация анализа и самоанализа.
- Экспертная оценка созданных в коллективе конспектов, пособий, технологий.
- Контроль и анализ конвертерного учебно-воспитательного процесса.
- Выявление, обобщение и распространение передового педагогического опыта.
- Приобщение коллектива к научно-исследовательской деятельности.

Посредничество между ДООУ и более широкой системой непрерывного образования:

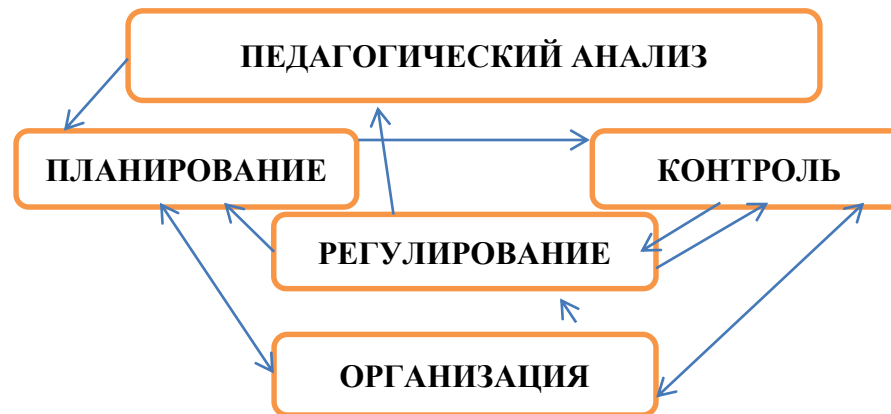
- Распространение своего опыта работы (посредством организации семинаров-практикумов, методических объединений, дней открытых дверей и др.)
- Изучение опыта работы других педагогических коллективов.

Стадии методической работы и ее цикличность

Педагогический анализ дает объективную оценку педагогическому процессу; выявляет причины, определяющие уровень воспитательно-образовательной работы. На этой основе вырабатываются рекомендации по совершенствованию педагогического процесса в ДОУ.

Планирование определяет систему мероприятий, предусматривающую порядок, последовательность и сроки их выполнения. Эта система мероприятий направлена на осуществление поставленной цели, четко и конкретно сформулированной, с указанием конечного результата, который можно измерить, сравнить, оценить.

Схема годового цикла методической работы в ДОУ



Контроль констатирует, измеряет уровень отдельных параметров педагогического процесса, сопоставляет их с нормативными требованиями. Контроль направлен на сбор, систематизацию и хранение информации о ходе, состоянии воспитательно-образовательной работы, полученной путем наблюдения, работы с документацией, бесед с детьми, воспитателями.

Регулирование и коррекция определяют воздействие на работу педагогического коллектива с целью внесения поправок, устранения недочетов, оптимизации педагогического процесса.

Организация создает рациональную структуру в ДОУ, которая направлена на достижение учреждением целей своей деятельности в оптимальный срок и при оптимальных затратах трудовых, материальных и финансовых ресурсов.

Формы методической работы в ДОУ

Повышение квалификации педагогических кадров:

- Направление на курсы повышения квалификации: тематические комплексные, модульные.
- Консультирование педагогов по актуальным проблемам воспитания.
- Проведение семинаров-практикумов для отработки практических навыков педагогической деятельности
- Руководство самообразованием педагогических кадров.
- Проведение открытых занятий для изучения опыта работы коллег.
- Организация наставничества.

Аттестация педагогических кадров:

- Организация работы аттестационной комиссии ДОУ.
- Консультирование аттестуемых, оказание моральной поддержки.
- Помощь аттестуемым в подготовке и проведении открытых занятий, демонстрации опыта педагогической деятельности.
- Методическая помощь в обобщении опыта педагогической работы аттестуемого.

Организация работы методического кабинета:

- Систематизация материалов.
- Составление картотек.
- Разработка и изготовление дидактического материалов.
- Создание и пополнение библиотеки педагогической литературы.
- Обобщение опыта педагогической работы воспитателей детского сада и передового педагогического опыта.
- Организация выставок для педагогов.
- Организация выставок творческих работ детей, педагогов, родителей.

Организация конкурсов профессионального мастерства педагогов ДОУ

В дошкольном учреждении:

- смотр на готовность групп к новому учебному году;
- смотр лучшего оформления групп к праздникам;
- смотр на лучшее оформление зимнего участка и др.

Конкурс «Воспитатель года»:

- в дошкольном учреждении;
- в муниципальном туре;
- в региональном туре конкурса.

3.4. Материально-техническое обеспечение Программы.

В данном направлении МАДОУ реализует следующие задачи:

- осуществлять все виды деятельности ребенка, как индивидуальной самостоятельной, так и в рамках каждой дошкольной группы с учетом возрастных и индивидуальных особенностей воспитанников, их особых образовательных потребностей;
- организовывать участие родителей воспитанников (законных представителей), педагогических работников и представителей общественности в разработке основной образовательной программы, в создании условий для ее реализации, а также мотивирующей образовательной среды, уклада организации, осуществляющей образовательную деятельность;
- использовать в образовательном процессе современные образовательные технологии (в т. ч. игровые, коммуникативные, проектные технологии и культурные практики социализации детей);
- обновлять содержание основной образовательной программы, методики и технологий ее реализации в соответствии с динамикой развития системы образования, запросами воспитанников и их родителей (законных представителей) с учетом особенностей социокультурной среды развития воспитанников и специфики информационной социализации детей;
- обеспечивать эффективное использование профессионального и творческого потенциала педагогических, руководящих и иных работников ДОУ, осуществляющей образовательную деятельность, повышения их профессиональной, коммуникативной, информационной, правовой компетентности и мастерства мотивирования детей;
- эффективно управлять организацией, осуществляющей образовательную деятельность, с использованием технологий управления проектами и знаниями, управления рисками, технологий разрешения конфликтов, информационно-коммуникационных технологий, современных механизмов финансирования.

Материально-технические условия, обеспечивают:

- 1) возможность достижения воспитанниками планируемых результатов освоения Программы;
- 2) выполнение МАДОУ требований:

- санитарно-эпидемиологических правил и нормативов:

- к условиям размещения организаций, осуществляющих образовательную деятельность,
- оборудованию и содержанию территории,
- помещениям, их оборудованию и содержанию,
- естественному и искусственному освещению помещений,
- отоплению и вентиляции,
- водоснабжению и канализации,
- организации питания,
- медицинскому обеспечению,
- приему детей в организации, осуществляющие образовательную деятельность,
- организации режима дня,
- организации физического воспитания,
- личной гигиене персонала;

- пожарной безопасности и электробезопасности;

- охране здоровья воспитанников и охране труда работников ДОУ;

- 3) возможность для беспрепятственного доступа воспитанников с ограниченными возможностями здоровья, в т. ч. детей-инвалидов, к объектам инфраструктуры МАДОУ, осуществляющей образовательную деятельность.

При создании материально-технических условий для детей с ограниченными возможностями здоровья ДОУ учитывает особенности их физического и психофизиологического развития. Ребенку, посещающему МАДОУ № 35, не требуется особых условий в развитии.

В МАДОУ имеются следующие технические средства обучения:

Наименование	Количество
Ноутбук	12
Мультимедийное оборудование	3
Магнитофон	7
Мимио	3
Музыкальный центр	2

3.5. Финансовые условия реализации Программы.

Финансовое обеспечение реализации образовательной программы дошкольного образования опирается на исполнение расходных обязательств, обеспечивающих государственные гарантии прав на получение общедоступного и бесплатного дошкольного общего образования. Объем действующих расходных обязательств отражается в государственном (муниципальном) задании ДОУ, реализующей программу дошкольного образования.

Показатели по выплатам учреждения

Наименование показателя	Код КОСГУ	Всего	в том числе по видам выплат:		
			со счетов субсидий на государственное задание	со счетов субсидий на иные цели	со счетов прочих поступлений
Выплаты, всего в том числе:		24 858 876,25	24 438 592,96	10 077,04	410 206,25
Оплата труда и начисления на выплаты по оплате труда, всего из них:	210	17 394 259,12	17 133 176,67	10 077,04	251 005,41
Заработная плата	211	13 368 495,51	13 167 971,34	7 739,68	192 784,49
Начисления на выплаты по оплате труда	213	4 025 763,61	3 965 205,33	2 337,36	58 220,92
Оплата работ, услуг, всего из них:	220	1 894 343,53	1 787 790,29	-	106 553,24
Услуги связи	221	23 281,16	12 742,16	-	10 539,00
Коммунальные услуги	223	1 568 838,44	1 553 133,70	-	15 704,74
Работы (услуги) по содержанию имущества	225	227 796,83	190 640,85	-	37 155,98
Прочие работы (услуги)	226	74 427,10	31 273,58	-	43 153,52
Прочие расходы	290	820 510,78	795 487,58	-	25 023,20
Поступление нефинансовых активов, всего из них:	300	4 749 762,82	4 722 138,42		27 624,40
Увеличение стоимости основных средств	310	100 050,00	100 050,00	-	0,00
Увеличение стоимости	340	4 649 712,82	4 622 088,42	-	27 624,40

Норматив затрат на реализацию образовательной программы дошкольного общего образования – гарантированный минимально допустимый объем финансовых средств в год в расчете на одного воспитанника по программе дошкольного образования, необходимый для реализации образовательной программы дошкольного образования, включая:

- расходы на оплату труда работников, реализующих образовательную программу дошкольного общего образования;
- расходы на приобретение учебных и методических пособий, средств обучения, игр, игрушек;
- прочие расходы (за исключением расходов на содержание зданий и оплату коммунальных услуг, осуществляемых из местных бюджетов, а также расходов по уходу и присмотру за детьми, осуществляемых из местных бюджетов или за счет родительской платы, установленной учредителем организации, реализующей образовательную программу дошкольного образования).

Реализация подхода нормативного финансирования в расчете на одного воспитанника осуществляется на трех следующих уровнях:

- межбюджетные отношения (бюджет субъекта Российской Федерации – местный бюджет);
- внутрибюджетные отношения (местный бюджет – МАДОУ);
- МАДОУ, реализующее программы дошкольного общего образования.

Дефицит бюджета обусловлен причинами:

1. увеличение тарифных ставок,
2. увеличение отпускных цен на продукты;
3. увеличение цен на ЖКХ.

Примерное внебюджетное формирование.

Основные цели политики ценообразования:

1. расширение рынка услуг
 2. сохранение конкурентоспособности
 3. спрос на данную услугу
- Низкие цены за дополнительные услуги определены за счет «оборота» большого количества потребителей (все дети в ДОО пользуются образовательными и медицинскими услугами). Себестоимость услуг низкая.
 - Сохранена конкурентоспособность на виды услуг за счет спроса (коктейль, центр игровой поддержки).

Кадры: специалисты оказывающие дополнительные услуги (постоянная работа в ДОО, совместительство)

1. имеют первую категорию - это фактор, способствующий увеличить оплату труда работников, поднять популярность ДОО среди родителей, а значит увеличить численный состав воспитанников;

2. имеют профессиональное педагогическое образование: высшее – 5 человек, среднее-профессиональное - 2 человека;

3. педагогический стаж более 10 лет;

4. за последние 3 года текучесть кадров равна нулю;

5. очередной отпуск все работники используют в каникулярное время для детей – летом, поэтому во время учебного процесса все кадры находятся на рабочем месте.

6. педагоги проходят курсы повышения квалификации через каждые три года;

7. медицинские кадры имеют профессиональное образование, стаж работы более 10 лет, прошли курсы повышения квалификации.

СРАВНИТЕЛЬНАЯ ХАРАКТЕРИСТИКА ВНЕБЮДЖЕТНОГО ДОХОДА ЗА 3 ГОДА

Года	Количество оказываемых услуг	Месячная стоимость	Годовой доход
2012 год	8	300 рублей	275.000
2013 год	10	250 рублей	300.000
2014 год	11	250 рублей	360.000

ПРЕДПОЛАГАЕМАЯ СИСТЕМА РЕАЛИЗАЦИИ ДОПОЛНИТЕЛЬНЫХ УСЛУГ

№ п/п	Наименование платных дополнительных образовательных, оздоровительных услуг	Единица платной услуги	Цена, руб (на 1 ребенка)	
			Единица	Количество
1	«Оздоровительная группа»	занятие	26,20	21 занятий в месяц — 550 руб.
2	«Веселая акварель»	занятие	70,00	8 занятий в месяц — 560руб.
3	«Играя, развиваюсь»	занятие	70,00	8 занятий в месяц — 560 руб.
4	«Удивительный мир»	занятие	37,50	8 занятий в месяц — 300 руб.
5	«Веселый каблучок»	занятие	60,00	8 занятий в месяц — 480 руб.
6	«В мире сказок»	занятие	50,00	8 занятий в месяц — 400 руб.
7	Проведение дня рождения	занятие	1300,00	занятий в месяц — 1300руб.
8	«Центр игровой поддержки»	занятие	125,00	8 занятий в месяц — 1000 руб.
9	«Ручное творчество»	занятие	37,50	8 занятий в месяц — 300 руб

ВОЗМОЖНЫЙ ЭКОНОМИЧЕСКИЙ ДОХОД ОТ РЕАЛИЗАЦИИ ПЛАТНЫХ ОБРАЗОВАТЕЛЬНЫХ, ОЗДОРОВИТЕЛЬНЫХ УСЛУГ

№ п/п	Наименование услуги	Планируемый объем реализации				
		Количество детей	Посещаемость, %	Стоимость в месяц, руб.	План доходов (месяц), руб.	План доходов (за год), руб.
1.	«Оздоровительная группа»	22	1000%	550	12100,00	96800,00
2.	«Веселая акварель»	12	1000%	560	6720,00	53760,00
3.	«Играя, развиваюсь»	22	1000%	560	12320,00	98560,00
4.	"Удивительный мир"	20	1000%	300	6000,00	48000,00

5.	«Веселый каблук»	29	1000%	480	13920,00	111360,00
6.	«В мире сказок»	12	1000%	400	4800,00	38400,00
7.	Проведение дня рождения	2	1000%	1300	2600,00	20800,00
8.	«Центр игровой поддержки»	9	1000%	1000	9000,00	6300,00
9.	Ручное творчество	8	100%	300	2400,00	19200,00
Итого:					69860,00	493180,00
Зарплата сотрудникам: 60%						295908,00
Налоги: 18,12% Пополнение материально – технической базы ДОО						89364,22
Доход ДОО: 21,88%						107907,78

3.6. Планирование образовательной деятельности.

Программа не предусматривает жесткого регламентирования образовательного процесса и календарного планирования образовательной деятельности, оставляя педагогам ДОО пространство для гибкого планирования их деятельности, исходя из особенностей реализуемой основной образовательной программы, условий образовательной деятельности, потребностей, возможностей и готовности, интересов и инициатив воспитанников и их семей, педагогов и других сотрудников ДОО.

Планирование деятельности педагогов опирается на результаты педагогической оценки индивидуального развития детей и должно быть направлено в первую очередь на создание психолого-педагогических условий для развития каждого ребенка, в том числе, на формирование развивающей предметно-пространственной среды. Планирование деятельности МАДОУ направлено на совершенствование его деятельности и учитывать результаты как внутренней, так и внешней оценки качества реализации программы.

Разработанная модель воспитательно-образовательного процесса в ДОО служит путеводителем для педагогов, помогает решать задачи качественного образования.

Требования:

1. Целостный образовательный процесс в ДОО – это системный, целостный, развивающийся во времени и в рамках определенной системы, целенаправленный процесс взаимодействия взрослых и детей, носящий личностно-ориентированный характер, направленный на достижение социально-значимых результатов, призванный привести к преобразованию личностных свойств и качеств воспитанников.
2. Интегративный подход к построению целостной педагогической системы.
3. Комплексно-тематическое планирование.

Виды и формы планирования.

В ДОО используются две основные формы планирования: рабочая программа педагога и комплексно-тематический план.

Комплексно-тематическое планирование является наиболее эффективным в работе с детьми дошкольного возраста. Оно позволяет систематизировать образовательный процесс в ДОО и объединить усилия всех педагогов и специалистов, не упустив в течение года ни одной педагогической задачи.

Такой подход придает системность и последовательность в реализации программных задач по разным образовательным областям, знаний, создается ситуация, когда у ребенка задействованы все органы чувств, а, следовательно, лучше усваивается материал.

Ребенок не перенапрягается, т.к. обеспечивается постоянная смена действий и впечатлений. В то же время жизнь в детском саду понятна и имеет смысл для детей, т.к. они «проживают» тему не спеша, не торопясь, успевая осмыслить и прочувствовать.

Воспитательно-образовательный процесс строится с учетом контингента воспитанников, их индивидуальных и возрастных особенностей, социального заказа родителей.

При организации воспитательно-образовательного процесса обеспечивается единство воспитательных, развивающих и обучающих целей и задач. Педагогическая работа с детьми осуществляется на необходимом и достаточном материале, максимально приближаясь к разумному «минимуму», избегаются перегрузки детей.

Построение образовательного процесса на комплексно-тематическом принципе с учетом интеграции образовательных областей дает возможность достичь этой цели.

Цель введения основной темы периода — интегрировать образовательную деятельность и избежать неоправданного дробления детской деятельности по образовательным областям. Метод проектов позволяет достичь наиболее высокого уровня интеграции. У дошкольников появляются многочисленные возможности для практики, экспериментирования, развития основных навыков, понятийного мышления.

Введение похожих тем в различных возрастных группах обеспечивает достижение единства образовательных целей и преемственности в детском развитии на протяжении всего дошкольного возраста, органичное развитие детей в соответствии с их индивидуальными возможностями.

Тематический принцип построения образовательного процесса позволяет органично вводить региональные и культурные компоненты, учитывать специфику дошкольного учреждения. Так в комплексно-тематический план введены: неделя русской культуры, декада родного татарского языка, день рождения детского сада, день рождения города и др.

**Годовой календарно - образовательный график
муниципального автономного образовательного учреждения
«Детский сад общеразвивающего вида №35»НМР РТ
на 2017/2018 учебный год**

1. Федеральным законом от 29 декабря 2012 г. № 273-ФЗ «Об образовании в Российской Федерации»;
 2. Федеральным государственным образовательным стандартом дошкольного образования,
 3. Сан.ПиН 2.4.1.3049-13 «Санитарно-эпидемиологические требования к устройству, содержанию и организации режима работы в дошкольных образовательных организациях» от 15.05.13 №26;
 4. Законом Республики Татарстан №16 от 3.03.2012г «О государственных языках Республики Татарстан и других языках в Республике Татарстан»
 5. Уставом МАДОУ «Детский сад общеразвивающего вида №35»НМР РТ
- МАДОУ «Детский сад общеразвивающего вида №35»НМР РТ функционирует при пятидневной рабочей неделе (выходные: суббота, воскресенье), время работы - с 06.00ч. до 18.00ч. В учреждении функционируют 12 групп.

Содержание	Возрастные группы				
	Первая младшая группа (2-3 лет)	Вторая младшая группа (3-4 лет)	Средняя группа (4-5 лет)	Старшая группа (5-6 лет)	Подготовительная к школе группа (6-7 лет)
Количество возрастных групп в каждой параллели	3	2	3	2	2
Начало учебного года	1 сентября	1 сентября	1 сентября	1 сентября	1 сентября
Окончание учебного года	31 мая	31 мая	31 мая	31 мая	31 мая
Каникулярное время	с 1.01.2018-7.01.2018	с 1.01.2018-7.01.2018	с 1.01.2018-7.01.2018	с 1.01.2018-7.01.2018	с 1.01.2018-7.01.2018
Продолжительность учебного года всего, в том числе:	36 недель	36 недель	36 недель	36 недель	36 недель
I полугодие	17	17	17	17	17
II полугодие	19	19	19	19	19
Продолжительность учебной недели	5 дней	5 дней	5 дней	5 дней	5 дней
Недельная образовательная нагрузка (ОД)	10 1ч20м.	10 2ч30м.	10 3ч.20м	13 5ч.25м.	15 7ч.30мин
Недельная дополнительная нагрузка (ОД)	-	1/15мин	2/40мин.	2/50 мин.	2/1ч.

Длительность одной ОД	8 мин.	15 мин.	20 мин.	25 мин.	30 мин.
Сроки проведения педагогической диагностики:					
На начало учебного года	14.11.17г.- 25.11.17г.	14.11.17г.- 25.11.17г.	14.11.17г.- 25.11.17г.	14.11.17г.- 25.11.17г.	14.11.17г.- 25.11.17г.
Промежуточный	-	-	-	-	-
Итоговый	10.05.18г.- 20.05.18г.	10.05.18г.- 20.05.18г.	10.05.18г.- 20.05.18г.	10.05.18г.- 20.05.18г.	10.05.18г.- 20.05.18г.
Летне - оздоровительный период	01.06.18г.- 31.08.18г.	01.06.18г.- 31.08.18г.	01.06.18г.- 31.08.18г.	01.06.18г.- 31.08.18г.	01.06.18г.- 31.08.18г.
Праздничные дни	5 ноября, 1-7 января, 23 февраля, 8 марта, 1,9 мая	5 ноября, 1-7 января, 23 февраля, 8 марта, 1,9 мая	5 ноября, 1-7 января, 23 февраля, 8 марта, 1,9 мая	5 ноября, 1-7 января, 23 февраля, 8 марта, 1,9 мая	5 ноября, 1-7 января, 23 февраля, 8 марта, 1,9 мая

Планирование образовательной деятельности в группах общеразвивающего вида (при пятидневной неделе) на 2017-2018 уч.г.

Организованная образовательная деятельность (занятия)					
Базовый вид деятельности с региональным компонентом	Периодичность				
	I младшая группа	II младшая группа	Средняя группа	Старшая группа	Подготовительная к школе группа
Физическая культура в помещении	2 раза в неделю	2 раза в неделю	2 раза в неделю	2 раза в неделю	2 раза в неделю
Ознакомление с окружающим	1 раз в неделю	-	-	-	-
Формирование элементарных математических представлений	-	1 раз в неделю	1 раз в неделю	1 раз в неделю	2 раза в неделю
Развитие речи	2 раза в неделю	1 раз в неделю	1 раз в неделю	2 раза в неделю	1 раз в неделю
Рисование	1 раз в неделю	1 раз в неделю	1 раз в неделю	2 раза в неделю	2 раза в неделю
Обучение грамоте	-	-	-	-	1 раз в неделю
Лепка	1 раз в неделю	1 раз в неделю	-	0,5 (1 раз в 2 недели)	0,5 (1 раз в 2 недели)
Аппликация	-	0,5 (1 раз в 2 недели)	-	0,5 (1 раз в 2 недели)	0,5 (1 раз в 2 недели)
Конструирование	1 раз в неделю	0,5 (1 раз в 2 недели)	-	-	-
Ручной труд	-	-	-	-	-
Музыка	2 раза в неделю	2 раза в неделю	2 раза в неделю	2 раза в неделю	2 раза в неделю
<i>Часть, формируемая участниками образовательных отношений</i>					
Татарский язык	-	-	3 раза в неделю	3 раза в неделю	3 раза в неделю
Дополнительные образовательные услуги	-	1 раз в неделю	2 раза в неделю	2 раза в неделю	2 раза в неделю
Итого	10	11	12	15	16
Взаимодействие взрослого с детьми в различных видах деятельности					
Чтение художественной литературы	ежедневно	ежедневно	ежедневно	ежедневно	ежедневно
Физическая культура на свежем воздухе	-	1 раз в неделю	1 раз в неделю	1 раз в неделю	1 раз в неделю
Развитие речи	-	-	-	-	-

Ознакомление с окружающим	-	1 раз в неделю	1 раз в неделю	2 раз в неделю	2 раз в неделю
Конструктивно-модельная деятельность	1 раз в неделю	1 раз в неделю	1 раз в неделю	1 раз в неделю	1 раз в неделю
Игровая деятельность	ежедневно	ежедневно	ежедневно	ежедневно	ежедневно
Общение при проведении режимных моментов	ежедневно	ежедневно	ежедневно	ежедневно	ежедневно
Аппликация /конструирование	-	-	1 раз в 2 недели	-	-
Дежурства	ежедневно	ежедневно	ежедневно	ежедневно	ежедневно
Прогулки	ежедневно	ежедневно	ежедневно	ежедневно	ежедневно
Артикуляционная гимнастика	ежедневно	ежедневно	ежедневно	ежедневно	ежедневно
Часть, формируемая участниками образовательных отношений					
Познавательно - исследовательская деятельность	1 раз в неделю	1 раз в неделю	1 раз в неделю	1 раз в неделю	1 раз в неделю
Обучение ПДД	1 раз в неделю	1 раз в неделю	1 раз в неделю	1 раз в неделю	1 раз в неделю
Просмотр мультфильмов	2 раза в неделю	2 раза в неделю	2 раза в неделю	2 раза в неделю	2 раза в неделю
Ознакомление с окружающим	-	1 раз в неделю	2 раза в неделю	2 раза в неделю	2 раза в неделю
Самостоятельная деятельность детей					
Самостоятельная игра	ежедневно				
Познавательно-исследовательская деятельность	ежедневно				
Самостоятельная деятельность детей в центрах развития	ежедневно				
Оздоровительная работа					
Утренняя гимнастика	ежедневно				
Комплексы закаливающих процедур	ежедневно				
Гигиенические процедуры	ежедневно				

Проект годового тематического планирования для первой младшей группы

№	Месяц	I неделя	II неделя	III неделя	IV неделя
	Сентябрь	Здравствуй, осень! До свиданья, лето!	Во саду ли, во огороде		Мой детский сад (День дошкольного работника)
	Октябрь	Наши друзья животные (Всемирный день животных)		Любимый доктор «Айболит» (Международный день врача)	
	Ноябрь	Дружно в садике живем (Неделя национальной культуры)		Улыбнемся друг другу (Всемирный день приветствий) (День матери)	
	Декабрь	Поможем друг другу (Международный день инвалидов)		Новогодние чудеса (Новый год)	
	Январь	Зимние каникулы	Сильные и ловкие (Неделя здоровья)	Неделя вежливости (Всемирный день спасибо)	
	Февраль	Дружба (Международный день родного языка)		Мой папа самый лучший (День защитника Отечества)	
	Март	Здравствуй, мамин праздник (Международный женский день)		Будь внимателен (Международный день театра)	
	Апрель	Малыши и книги (Международный день детской книги)		1, 2, 3, 4, 5 – собрались мы поиграть (Всемирный день здоровья)	
	Май	День Победы (9 мая)		«Папа, мама, я – дружная семья» (Международный день семьи)	
	Июнь	Здравствуй, лето (Международный День защиты детей, Сабантуй)		Наши друзья (Международный день друзей)	
	Июль	Мы пешеходы (День ГАИ)		Знатоки. Фрукты и овощи	
	Август	Мы спортсмены (День физкультурника)		Мой город (День города, день Республики)	

Проект годового тематического планирования для второй младшей группы

№	Месяц	I неделя	II неделя	III неделя	IV неделя
	Сентябрь	Здравствуй, осень! До свиданья, лето!	Во саду ли, во огороде		Мой детский сад (День дошкольного работника)
	Октябрь	Моя семья (День пожилого человека)	Наши друзья животные (Всемирный день животных)	Любимый доктор «Айболит» (Международный день врача)	Веселый мир мультфильмов (Международный день анимации (мультфильмов))
	Ноябрь	Музыкальная капля (День классической музыки)	Дружно в садике живем (Неделя национальной культуры)	Улыбнемся друг другу (Всемирный день приветствий)	Моя любимая мамочка (День матери)
	Декабрь	Поможем друг другу (Международный день инвалидов)	Зимние забавы	Новогодние чудеса (Новый год)	
	Январь	Зимние каникулы		Неделя вежливости (Всемирный день спасибо)	Сильные и ловкие (Неделя здоровья)
	Февраль	Где мы живем (День доброты)	Транспорт	Мой папа самый лучший (День защитника Отечества)	Масленичная неделя
	Март	Здравствуй, мамин праздник (Международный женский день)	В гостях у земли и воды (Всемирный день земли и водных ресурсов)	Будь внимателен	В гостях у Петрушки (Международный день театра)
	Апрель	Встречаем птиц (Международный день птиц)	Малыши и книги (Международный день детской книги)	"Путешествие в космос" (День космонавтики)	1, 2, 3, 4, 5 – собрались мы поиграть (Всемирный день здоровья)
	Май	Весна красна (Праздник весны и труда)	День Победы (9 мая)	«Папа, мама, я – дружная семья» (Международный день семьи)	«Юные пешеходы»
	Июнь	Здравствуй, лето (Международный День защиты детей, Сабантуй)	Песочные замки	Наши друзья (Международный день друзей)	Знатоки Фрукты и овощи
	Июль	Мы пешеходы (День ГАИ)	Путешествие в лес	В подводном царстве	В гостях у сказки
	Август	Мы спортсмены (День физкультурника)	Неделя доброты Наши меньшие друзья	Прощание с летом	Мой город(День города, день Республики)

Проект годового тематического планирования для средней группы

№	Месяц	I неделя	II неделя	III неделя	IV неделя
	Сентябрь	Мы теперь в средней группе. До свидания, лето!	Что нам осень принесла. Фрукты и овощи	Деревья осенью	Игры и игрушки. Народные игры
	Октябрь	Наш детский сад	Моя семья и друзья	Мой дом, мой микрорайон	Мой город, моя республика, моя страна
	Ноябрь	Поздняя осень	Дикие животные	Посуда (классификация, назначение, использование)	Семейный альбом. (Традиции семьи)
	Декабрь	Здравствуй, зимушка - зима	Животные средней полосы России	Одежда	Новогодний хоровод
	Январь	Зимние забавы.		Наши помощники (бытовые приборы, компьютерная техника)	Знайкина неделя
	Февраль	Я б в строители пошел....	Как устроен человек? Береги себя.	Транспорт	День защитника Отечества
	Март	Мамой нужно дорожить	Животные рядом с человеком	Нет милей родного края (народные праздники и традиции)	Безопасность дома, на улице, на природе
	Апрель	Пробуждение природы	Звездное небо	Обитатели морей и океанов	День птиц
	Май	Путешествие капельки (свойства воды)	Насекомые	Дорожная азбука	Лето красное
	Июнь	Здравствуй, лето (Международный День защиты детей, Сабантуй)	Песочные замки	Дружат дети на планете (Международный день друзей)	Овощи и фрукты
	Июль	Дорога (День ГАИ)	Неделя леса	Вода, кругом вода	В гостях у сказки
	Август	«Здравиада» (День физкультурника)	Неделя доброты	Прощание с летом	Мой город (День города, день Республики)

Проект годового тематического планирования для старшей группы

№	Месяц	I неделя	II неделя	III неделя	IV неделя
	Сентябрь	До свидания. Лето! День знаний.	Щедрые дары природы. Урожай с грядки и сада.	Осенние листья по ветру кружат	Игры народов России и Мира
	Октябрь	Наш детский сад	Моя семья и друзья	Мой дом, мой микрорайон	Мой город, моя республика, моя страна
	Ноябрь	Осенняя пора, очей очарованье...	В мире животных (дикие животные средней полосы России)	Посуда (классификация, назначение, использование, материалы)	О мамочках разных и очень важных
	Декабрь	Идет Зима, красавица	Животные Африки	Путешествие в прошлое предметов (Одежда и Обувь)	Путешествие в прошлое предметов (Одежда и Обувь)
	Январь	Зимние забавы.		Наши помощники (бытовые приборы, компьютерная техника)	Знайкина неделя
	Февраль	Я б в строители пошел....	Как устроен человек? Береги себя.	Мы едем, едем, едем... (виды транспорта, назначение)	День защитника Отечества
	Март	Мамой нужно дорожить	Животные рядом с человеком	Нет милей родного края (народные праздники и традиции)	Безопасность дома, на улице, на природе
	Апрель	Пробуждение природы	Звездное небо	Обитатели морей и океанов	День птиц
	Май	День Победы	Насекомые	Красный, желтый, зеленый... (ПДД)	Неделя дружбы и друзей
	Июнь	Счастливое детство (Международный День защиты детей, Сабантуй)	Россия - наша Родина (06.06 - Пушкинский день 12.06 - День России)	Песочные замки	В гостях у лета
	Июль	Зеленый огонек (День ГАИ)	Труд почтальона (День Российской почты)	День Нептуна	Витаминка (Полезные свойства овощей, фруктов, ягод, лечебных трав)
	Август	Физкульт - Ура! (День физкультурника)	Неделя леса	Прощание с летом	Татарстан - моя республика. Нижнекамск - город моей мечты (День города, день республики)

Проект годового тематического планирования для подготовительной группы

№	Месяц	I неделя	II неделя	III неделя	IV неделя
	Сентябрь	До свидания. Лето! День знаний.	Во саду ли, в огороде(фрукты, овощи)	Осень, обсыпается весь наш бедный сад (деревья строение, листья, сезонные изменения)	Игры народов России и Мира
	Октябрь	Наш детский сад	Моя семья и друзья	Мой дом, мой микрорайон	Мой город, моя республика, моя страна
	Ноябрь	Уж небо осенью дышало...	В мире животных (дикие животные России)	Уютный и комфортный дом (Посуда, мебель)	Самая родная (День Матери)
	Декабрь	Встреча зимы	Животные Северного Полюса	Чем было, чем стало (история и современность предметов быта, одежды, обуви)	Традиции и обычаи празднования Нового года
	Январь	Зимние забавы. Зимние виды спорта		Наши помощники (бытовые приборы, компьютерная техника)	Хочу все знать! (свойства предметов, материалов)
	Февраль	Кем быть!	Как устроен человек? Здоровый образ жизни	Мы едем, едем, едем... (виды транспорта, назначение)	Наша армия – самая сильная
	Март	Праздник наших мам	Домашние животные и птицы	Нет милей родного края (народные праздники и традиции)	Чтобы не было беды
	Апрель	Весенняя капель (признаки весны, труд в природе весной и т.д.)	Звездное небо	Обитатели морей и океанов	День птиц
	Май	Мы помним, мы гордимся!	Насекомые	Азбуку дорожную знать каждому положено	Скоро в школу
	Июнь	Счастливое детство (Международный День защиты детей, Сабантуй)	Россия - наша Родина (06.06 - Пушкинский день 12.06 - День России)	Дружат дети на планете (Международный день друзей)	В гостях у лета
	Июль	Зеленый огонек (День ГАИ)	Песочные замки	День Нептуна	Витаминка (Полезные свойства овощей, фруктов, ягод, лечебных трав)
	Август	Физкульт - Ура! (День физкультурника)	Неделя леса	Прощание с летом	Татарстан - моя республика. Нижнекамск - город моей мечты (День города, день республики)

**Модель организации учебно-воспитательного процесса в ДОУ.
Младший дошкольный возраст**

1-я половина дня	2-я половина дня
<i>Физическое развитие и оздоровление</i>	
<ul style="list-style-type: none"> - прием детей на воздухе в теплое время года, -утренняя гимнастика (подвижные игры, игровые сюжеты), - гигиенические процедуры (обширное умывание, полоскание рта), - закаливание в повседневной жизни (облегченная одежда в группе, одежда по сезону на прогулке; обширное умывание, воздушные ванны), - физминутки на занятиях, - физкультурные занятия, - прогулка в двигательной активности. 	<ul style="list-style-type: none"> - гимнастика после сна, - закаливание (воздушные ванны, ходьба босиком в спальне) - физкультурные досуги, игры и развлечения, - самостоятельная двигательная деятельность, - занятия хореографией, - прогулка (индивидуальная работа по развитию движений), - физкультминутки, - минутки шалости, - дыхательные упражнения, - двигательные паузы, - психоэмоциональная коррекция и профилактика в сенсорной комнате
<i>Социально-коммуникативное развитие</i>	
<ul style="list-style-type: none"> - утренний прием детей, -индивидуальные и подгрупповые беседы, - оценка эмоционального настроения группы с последующей коррекцией плана работы, - индивидуальные поручения, - формирование навыков культуры общения, еды, - этика быта, - помощь в подготовке к занятиям, - театрализованные игры, - сюжетно-ролевые игры 	<ul style="list-style-type: none"> - эстетика быта - трудовые поручения, - тематические досуги в игровой форме, - индивидуальная работа, -игры с ряженьем, - работа в книжном уголке, - общение младших и старших детей, - сюжетно-ролевые игры
<i>Познавательное развитие</i>	
<ul style="list-style-type: none"> -занятия, -дидактические игры - наблюдения, - беседы, -экскурсии по участку, 	<ul style="list-style-type: none"> - занятия, игры - элементарное экспериментирование, - развивающие игры - занятия по интересам - досуги

- проектно-исследовательская работа, опыты и экспериментирование	
<i>Речевое развитие</i>	
-занятия, -дидактические игры - беседы, - проектно-исследовательская работа	- занятия, игры - развивающие игры - занятия по интересам - досуги
<i>Художественно – эстетическое развитие</i>	
- занятия по изобразительной деятельности, музыке, - эстетика быта.	- занятия в изоуголке, - музыкально-художественные досуги, - индивидуальная работа

Средний и старший дошкольный возраст

1-я половина дня	2-я половина дня
<i>Физическое развитие и оздоровление</i>	
- прием детей на воздухе в теплое время года, -утренняя гимнастика (подвижные игры, игровые сюжеты), - гигиенические процедуры (обширное умывание, полоскание рта), - закаливание в повседневной жизни (облегченная одежда в группе, одежда по сезону на прогулке; обширное умывание, воздушные ванны), - специальные виды закаливания, - физминутки на занятиях, - физкультурные занятия, - прогулка в двигательной активности	- бодрящая гимнастика после сна, - закаливание (воздушные ванны, ходьба босиком в спальне), - физкультурные досуги, игры и развлечения, - самостоятельная двигательная деятельность, - занятия ритмической гимнастикой, - занятия хореографией, - прогулка (индивидуальная работа по развитию движений), - физкультминутки, - минутки шалости, - дыхательные упражнения, - двигательные паузы, - упражнения на формирование эмоционально-волевой сферы, - психогимнастика
<i>Социально-коммуникативное развитие</i>	
- утренний прием детей, -индивидуальные и подгрупповые беседы, - оценка эмоционального настроения группы с последующей коррекцией плана работы, - формирование навыков культуры общения, еды, - этика быта,	- эстетика быта - трудовые поручения, - тематические досуги в игровой форме, - детский мюзикл. - индивидуальная работа, - игры-драматизации,

<ul style="list-style-type: none"> - дежурства в столовой, в природном уголке, помощь в подготовке к занятиям, - труд в природе, - помощь в подготовке к занятиям, - театрализованные игры, - сюжетно-ролевые игры, - изучение ПДД 	<ul style="list-style-type: none"> - работа в книжном уголке, - общение младших и старших детей, - сюжетно-ролевые игры, - участие в социальных акциях
<i>Познавательное развитие</i>	
<ul style="list-style-type: none"> - занятия познавательного цикла, - дидактические игры, - наблюдения, - беседы, - экскурсии по участку, - проектно-исследовательская работа, опыты и экспериментирование 	<ul style="list-style-type: none"> - занятия - проектно-исследовательская работа, опыты, экспериментирование, - развивающие игры, - интеллектуальные досуги, - занятия по интересам
<i>Речевое развитие</i>	
<ul style="list-style-type: none"> - занятия, - дидактические игры - беседы, - проектно-исследовательская работа 	<ul style="list-style-type: none"> - занятия, игры - развивающие игры - занятия по интересам - досуги
<i>Художественно – эстетическое развитие</i>	
<ul style="list-style-type: none"> - занятия по музыке и изобразительной деятельности, - эстетика быта, - экскурсии в природу (на участке), музеи 	<ul style="list-style-type: none"> - занятия в изостудии, - музыкально-художественные досуги, - индивидуальная работа, - кружок хореографии

План и тематика музыкальных развлечений на год

1 младшая группа	2 младшая группа	Средняя группа	Старшая группа	Подготовительная к школе группы
Сентябрь				
Музыкальный сюрприз	Музыкальный сундучок	Мы нисколько не скучаем, в игры разные играем!	Как музыка может говорить без слов	Путешествие по страницам детского альбома П.И. Чайковского
Октябрь				
В осеннем лесу	Осенние гостинцы	Праздник урожая	Праздник хлеба	Осенняя ярмарка
Ноябрь				
Герои мультфильмов в гостях у ребят	Все мы музыканты!	Герои мультфильмов в гостях у ребят	Веселая прогулка	Симфоническая сказка «Петя и волк»(мультфильм)
Декабрь				
Вот какая елочка!	Дед Мороз пришел к нам в гости	Новый год	Новогодние чудеса	Новогодние чудеса
Январь				
Утро в зимнем лесу	Маша и медведь	Веселые ритмы	Праздник доброты (с психологом)	Праздник правильной речи (с логопедом)
Февраль				
Музыкальный теремок	Музыкальный теремок	Герои мультфильмов в гостях у ребят (муз.передача «Шишкина школа»)	Музыкальный магазин (развл.с восп. тат.яз.)	Все о М.Джалиле (с восп. по тат.яз.)
Март				
Оладушки у бабушки	Подарок для мамы	Мамин праздник	Поздравления для мамы	8 марта на телевидении
Апрель				
Весенняя прогулка	Все в лесу проснулись!	Веселые забавы	Г. Тукай-детям (с восп. по тат.яз.)	Праздник дружбы народов мира
Май				
Мы уже совсем большие	Мои любимые игрушки	«Танцы кукол» Д.Шостакович(м/ф)	«Картинки с выставки» М.Мусоргский	Выпускной бал

План и тематика физкультурных праздников, досугов

Месяц	2 младшая группа	Средняя группа	Старшая группа	Подг. к школе группа
Сентябрь День здоровья	«Все на зарядку!»			
Октябрь Физкультурные досуги	«Мишкины забавы».	«Веселый клоун»	«Цирк»	«Быстрее, ловчее, сильнее»
Ноябрь Физкультурный праздник	«Веселое путешествие» (народные подвижные)			
Декабрь День здоровья	«Музыкальная зарядка»		«Зарница»	
Январь Физкультурные досуги	«Зимние радости»	«Спорт – это сила и здоровье»	«Зимние состязания»	«Кто быстрее»
Февраль Физкультурный праздник	«Малые олимпийские игры»			
Март День здоровья	Народные подвижные игры		Подвижные игры народов мира	
Апрель Физкультурные досуги	«Солнышко и дождик»	«Игры-соревнования»	«Веселые старты»	«Путешествие в Спортландию»
Май Физкультурный праздник	«Вместе спортом занимаемся!»	Спортивная семья	«Дружные ребята»	
Июнь День здоровья	«В гостях у Буратино»			
Июль Физкультурный праздник	Малые летние олимпийские игры			
Август Физкультурный досуг	Спортом занимается!			

Тематика групповых родительских собраний в разных возрастных группах ДОО (с участием специалистов)

	Сентябрь	Декабрь	Март	Май
1 мл.гр.	«Улыбка малыша в период адаптации»	«Чтобы дети не болели»	«Кризис трёх лет»	«Итоги учебного года. Наши интересы и достижения»
2 мл.гр.	«Развитие речи младших дошкольников в процессе ознакомления с окружающим миром и природой»	«Растим здоровых детей»	«Мастерим игрушки вместе»	«Итоги учебного года. Наши интересы и достижения»
Ср.гр.	«Почемучки. Взаимосвязь речевого и интеллектуального развития»	«Игры нашего детства»	«Воспитание мальчиков и девочек»	«Итоги учебного года. Наши интересы и достижения»
Ст.гр.	«Играем вместе».	«Физическое, психоэмоциональное благополучие ребенка дошкольника дома»	«Умные книжки - умным детишкам»	«Итоги учебного года. Наши интересы и достижения»
Подг.гр.	«Роль игры при подготовке детей к школе»	«Физическое, психоэмоциональное благополучие ребёнка дошкольника дома»	«Как почувствовать себя уверенно в роли родителя первоклассника»	«На пороге школы»

3.9. Режим дня и распорядок.

Режим функционирования дошкольного учреждения – 12 часов при пятидневной неделе. Режим дня и расписание организованной образовательной деятельности составлены на основании требований Постановления Главного государственного санитарного врача РФ от 15.05.2013г. № 26 «Об утверждении СанПиН 2.4.1.3049-13(с изм. От 04.04.2014г)«Санитарно-эпидемиологические требования к устройству, содержанию и организации режима работы дошкольных образовательных организаций».

Для построения образовательной деятельности используется примерная основная общеобразовательная программа дошкольного образования "От рождения до школы" под редакцией Н.Е. Вераксы, Т.С. Комаровой, М.А. Васильевой с внесением дополнений: согласно национально-регионального стандарта РТ.

Образовательная деятельность по обучению детей татарскому языку построена с учетом Письма Министерства образования и науки от 2013 года «Методические рекомендации по организации обучения детей татарскому и русскому языкам в дошкольных образовательных организациях» с использованием учебного методического комплекта З.М. Зариповой по обучению детей двум государственным языкам в рамках реализации Стратегии развития образования в РТ на 2010-2015 г.г. «Килэчэк», подписанной Постановлением кабинета Министров Республики Татарстан от 30.12.2010 г. № 1174.

Особенности организации режимных моментов.

Правильный распорядок дня — это рациональная продолжительность и разумное чередование различных видов деятельности и отдыха детей в течение суток. Основным принципом правильного построения распорядка является его соответствие возрастным психофизиологическим особенностям детей.

При осуществлении режимных моментов необходимо учитывать индивидуальные особенности детей (длительность сна, вкусовые предпочтения, темп деятельности и т.д.). Чем ближе к индивидуальным особенностям ребенка режим детского сада, тем комфортнее он себя чувствует, тем лучше его настроение и выше активность.

Прием пищи. Если позволяют условия, то следует давать детям право выбора хотя бы из двух блюд. В этом случае они едят более охотно.

Важно помнить, что дети едят с разной скоростью, поэтому надо дать им возможность принимать пищу в своем темпе.

Недопустимо, чтобы дети сидели за столом в ожидании еды или после ее приема — это способствует утомлению.

Прогулка. Прогулка является надежным средством укрепления здоровья детей и профилактики утомления. На прогулке они могут удовлетворить свою потребность в двигательной активности (в самостоятельных и организованных подвижных, спортивных играх и упражнениях).

Недопустимо сокращать время прогулок; воспитатель должен обеспечить достаточное пребывание детей на свежем воздухе в соответствии с режимом дня.

Продолжительность прогулки во многом зависит от ее организации. Процесс одевания и раздевания нередко затягивается, особенно в холодное время года. Правильно сформированные навыки самообслуживания, умение аккуратно складывать одежду в определенном порядке, ожидание интересной прогулки — все это помогает детям собираться быстрее и позволяет дольше находиться на свежем воздухе.

Продолжительность прогулки определяется дошкольной образовательной организацией в зависимости от климатических условий. При температуре воздуха ниже минус 15 °С и скорости ветра более 7 м/с продолжительность прогулки рекомендуется сокращать.

Ежедневное чтение. В режиме дня для целесообразно выделить постоянное время ежедневного чтения детям. Читать следует не только художественную литературу, но и познавательные книги, детские иллюстрированные энциклопедии, рассказы для детей по истории и культуре родной страны и зарубежных стран. Чтение книг и обсуждение прочитанного помогает на примере литературных героев воспитывать в детях социально-нравственные качества, избегая нудных и бесполезных поучений и нотаций. При этом нельзя превращать

чтение в занятие — у ребенка всегда должен быть выбор: слушать или заниматься своими делами. Задача педагога — сделать процесс чтения увлекательным и интересным для всех детей.

Дневной сон. Правильное чередование сна и бодрствования способствует нормальной психической деятельности, особенно в дошкольном возрасте. Быстрому засыпанию и глубокому сну способствуют разнообразная активная деятельность детей во время бодрствования; спокойные занятия, снимающие перевозбуждение, перед отходом ко сну. В помещении, где спят дети, следует создать спокойную, тихую обстановку. Постоянный приток свежего воздуха в спальное помещение также способствует спокойному и глубокому сну.

В режиме дня указана общая длительность занятий, включая перерывы между их различными видами. Педагог самостоятельно дозирует объем образовательной нагрузки, не превышая при этом максимально допустимую санитарно-эпидемиологическими правилами и нормативами нагрузку. Занятия с детьми можно организовывать и в первую и во вторую половину дня. В теплое время года часть занятий можно проводить на участке во время прогулки. Занятия с детьми до 3 лет проводятся по подгруппам.

Занятия по дополнительному образованию (студии, кружки) для детей дошкольного возраста недопустимо проводить за счет времени, отведенного на прогулку и дневной сон.

Важно, чтобы каждый ребенок чувствовал себя в детском саду комфортно, безопасно; знал, что его здесь любят, что о нем позаботятся. Повышенное внимание надо уделять детям, которые неохотно расстаются с родителями и не хотят оставаться в группе, особенно в период адаптации к детскому саду.

Соотношение режимных процессов в течение дня.

Возраст	Кормление	Бодрствование	Прогулка	Дневной сон	Ночной сон	Самостоятельная деятельность	Длительность ОД
1,5-3 года	4	5,5-6 часов	3-4 часа	3 часа	10–11 часов	3-4 часа	8-10 минут
3-4 года	4	5,5 - 6 часов	3-4 часа	2,5–2 часа	10 часов	3-4 часа	15 минут
4-5 лет	4	5,5 - 6 часов	3-4 часа	2,5–2 часа	10 часов	3-4 часа	20 минут
5 -6 лет	4	5,5 - 6 часов	3-4 часа	2,5–2 часа	10 часов	3-4 часа	25 минут
6 – 7 лет	4	5,5 - 6 часов	3-4 часа	2,5–2 часа	10 часов	3-4 часа	30 минут

Максимально допустимый объем образовательной нагрузки в первой половине дня в младшей и средней группах не превышает 30 и 40 минут соответственно, а в старшей и подготовительной - 45 минут и 1,5 часа соответственно. В середине времени, отведенного на непрерывную образовательную деятельность, проводят физкультурные минутки. Перерывы между периодами непрерывной образовательной деятельности - не менее 10 минут.

Образовательная деятельность с детьми старшего дошкольного возраста может осуществляться во второй половине дня после дневного сна. Ее продолжительность должна составлять не более 25 - 30 минут в день. Образовательную деятельность, требующую повышенной познавательной активности и умственного напряжения детей, следует организовывать в первую половину дня. Для профилактики утомления детей рекомендуется проводить физкультурные, музыкальные занятия, ритмику и т.п.

Режим двигательной активности

Формы работы	Виды занятий	Количество и длительность занятий (в мин.) в зависимости от возраста детей			
		3-4 года	4-5 лет	5-6 лет	6-7 лет
Физкультурные занятия	а) в помещении	2 раза в неделю 15-20	2 раза в неделю 20-25	2 раза в неделю 25-30	2 раза в неделю 30-35
	б) на улице	1 раз в неделю 15-20	1 раз в неделю 20-25	1 раз в неделю 25-30	1 раз в неделю 30-35
Физкультурно-оздоровительная работа в режиме дня	а) утренняя гимнастика	Ежедневно			
		5-6	6-8	8-10	10-12
	б) подвижные игры	Ежедневно			
		2 раза (утром и вечером) 15-20	2 раза (утром и вечером) 20-25	2 раза (утром и вечером) 25-30	2 раза (утром и вечером) 30-40
в) физкультминутки	3-5 ежедневно в зависимости от вида и содержания занятий				
Активный отдых	а) физкультурный досуг	1 раз в месяц 20	1 раз в месяц 20	1 раз в месяц 30-45	1 раз в месяц 40
	б) физкультурный праздник	-	2 раза в год до 45 мин.	2 раза в год до 60 мин.	2 раза в год до 60 мин.
	в) день здоровья	1 раз в квартал			
Самостоятельная двигательная деятельность	а) самостоятельное использование физкультурного и спортивного-игрового оборудования	ежедневно			
	б) самостоятельные подвижные и спортивные игры	ежедневно			

Примерный режим дня на холодный период МАДОУ №35

Режимные моменты / группы, возраст детей/	<i>с 1,5 до 3 л. 1 младшие</i>	<i>с 3 до 4 л. 2 младшие</i>	<i>с 4 до 5 л. средние</i>	<i>с 5 до 6 л. старшие</i>	<i>с 6 до 7 л. подготовит</i>
Прием детей. Проведение фильтра .Игры. Дежурства.	6.00 – 7.30	6.00 – 7.30	6.00 – 7.40	6.00 – 7.50 (6.50-7.50 прогулка)	6.00 – 7.55 (6.50-7.55 прогулка)
Утренняя гимнастика	7.25 – 7.30	7.30 - 7.35	7.35 – 7.40	7.45 – 7.50	7.50 – 7.55
Подготовка к завтраку.	7.30 – 7.40	7.35 – 7.45	7.40 – 7.50	7.50 – 8.00	7.55 – 8.00
Завтрак.	7.40 – 8.00	7.45 – 8.05	7.50 – 8.05	8.00 – 8.10	8.00 – 8.10
Игры. Подготовка к ОД.	8.00– 8.30	8.05 – 8.20	8.15 – 8.20	8.10 – 8.20	8.10 – 8.20
Образовательная деятельность.	8.30-8.40 (I) 8.50-9.00 (II)	8.20 – 8.35 8.45 - 9.00	8.20-8.40 8.50-9.10	8.20 –9.25	8.20-10.10
Игры, второй завтрак, подготовка к прогулке	9.00 – 9.25	9.00 – 9.30	9.10 – 9.35	9.25 – 10.10	10.10 – 10.30
Прогулка.	9.25-11.00	9.30-11.15	9.35 -11.25	9.40-11.45	10.30-12.00
Возвращение с прогулки. Подготовка к обеду.	11.00-11.20	11.15-11.35	11.25-11.40	11.45-12.00	12.00-12.10
Обед.	11.20-11.40	11.35-11.55	11.40-12.00	12.00-12.15	12.10-12.30
Подготовка ко сну. Сон.	11.40 – 14.40	11.55 – 14.40	12.00 – 14.40	12.15 – 14.40	12.30 – 14.40
Постепенный подъем. Закаливание.	14.40 – 15.00	14.40 -15.00	14.40 – 15.00	14.40 – 14.50	14.40 – 14.50
Подготовка к полднику, полдник	15.00 – 15.10	15.00 – 15.10	15.00 – 15.10	14.50 – 15.00	14.50 – 15.00
Подготовка к ООД	15.10 – 15.20	15.10-15.20	15.10-15.20	15.00 – 15.10	15.00-15.10
Образовательная деятельность, факультативы Дополнительное образование	15.20 – 15.30 15.40 – 15.50	15.20-15.35	15.20-15.40	15.10 – 15.35 15.45-16.10	15.10 – 15.40 15.50-16.30
Игры. Самостоятельная деятельность детей.	15.50-16.00	15.35-16.05	15.40-16.15	16.10-16.20	
Подготовка к ужину.	16.00-16.10	16.05-16.15	16.15-16.25	16.20-16.30	16.25-16.35
Ужин.	16.10-16.30	16.15-16.35	16.25-16.45	16.30-16.45	16.35-16.50
Чтение художественной литературы, упражнения на развитие эмоциональной сферы. Самостоятельная деятельность	16.30-17.00	16.35-17.00	16.45-17.00	16.45-17.00	16.50-17.05
Вечерняя прогулка. Уход детей домой.	17.00-18.00	17.00-18.00	17.00-18.00	17.00-18.00	17.05-18.00

Примерный режим дня на летний период МАДОУ №35

№	Режимные моменты	1,5-3 лет	3-4 лет	4-5 лет	5-6 лет	6-7 лет
1	Прием и осмотр детей на прогулке	6.00-7.35	6.00-7.45	6.00-7.50	6.00-7.55	6.00-8.00
2.	Утренняя гимнастика	7.35- 7.40	7.45-7.50	7.50-7.55	7.55-8.00	8.00-8.05
3.	Подготовка к завтраку	7.40- 8.00	7.50-8.00	7.55-8.00	8.00-8.05	8.05-8.10
4	Завтрак	8.00-8.20	8.00-8.20	8.00-8.20	8.05-8.20	8.10-8.25
5.	Самостоятельная деятельность детей , игровая деятельность, подготовка к прогулке. Второй завтрак	8.20-9.00	8.20-9.00	8.20-9.00	8.25- 9.00	8.25-9.00
6.	Игровая деятельность, наблюдения, воздушные процедуры на прогулке.	9.00-10.40	9.00-10.45	9.00-11.05	9.00-11.45	9.00-11.45
7.	Возвращение с прогулки, водные процедуры, самостоятельная деятельность.	10.40-11.10	10.45-11.15	11.05-11.30	11.45-12.00	11.50-12.05
9.	Подготовка к обеду . Обед	11.10-11.45	11.15-11.50	11.30-12.00	12.00-12.30	12.05-12.35
10.	Подготовка ко сну, дневной сон	11.45-14.50	11.50-15.00	12.00-15.00	12.30-15.00	12.35-15.00
11.	Постепенный подъем, водно-воздушные процедуры	14.50-15.10	15.00-15.10	15.00-15.10	15.00-15.10	15.00-15.10
12	Полдник	15.10-15.20	15.10-15.20	15.10-15.20	15.10-15.20	15.10-15.20
13.	Подготовка к прогулке, прогулка, игровая деятельность		15.20-16.00	15.20-16.05	15.20-16.10	15.20-16.15
14.	Возвращение с прогулки, самостоятельная деятельность	15.20-16.00	16.00-16.10	16.05-16.20	16.10-16.25	16.15-16.30
15	Подготовка к ужину. Ужин	16.00-16.25	16.10-16.35	16.20-16.40	16.25-16.40	16.30-16.50
16	Чтение художественной литературы, упражнения на развитие эмоциональной сферы. Самостоятельная деятельность	16.25-17.00	16.35-17.00	16.40-17.00	16.40-17.00	16.50-17.00
17	Прогулка, игры, уход детей домой	17.00-18.00	17.00-18.00	17.00-18.00	17.00-18.00	17.00-18.00

В летний период организованная образовательная деятельность не проводится, только организуются мероприятия 1 раз в неделю эстетическо-оздоровительного цикла.

3.10. Перспективы работы по совершенствованию и развитию содержания Программы и обеспечивающих ее реализацию нормативно-правовых, финансовых, научно-методических, кадровых, информационных и материально-технических ресурсов.

3.10.1. *Совершенствование и развитие Программы и сопутствующих нормативных и правовых, научно-методических, кадровых, информационных и материально-технических ресурсов* предполагается осуществлять с участием научного, экспертного и широкого профессионального сообщества педагогов дошкольного образования, федеральных, региональных, муниципальных органов управления образованием Российской Федерации, руководства ДОУ, а также других участников образовательных отношений и сетевых партнеров по реализации образовательных программ (далее – Участники совершенствования Программы).

Организационные условия для участия вышеуказанной общественности в совершенствовании и развитии Программы включают:

- ✓ предоставление доступа к открытому тексту Программы в электронном и бумажном виде;
- ✓ предоставление возможности давать экспертную оценку, рецензировать и комментировать ее положения на открытых научных, экспертных и профессионально-педагогических семинарах, научно-практических конференциях;
- ✓ предоставление возможности апробирования Программы, в т. ч. ее отдельных положений, а также совместной реализации с вариативными образовательными программами на базе экспериментальных площадок и других заинтересованных организаций, участвующих в образовательной деятельности и обсуждения результатов апробирования с Участниками совершенствования Программы.

3.10.2. *В целях совершенствования нормативных и научно-методических ресурсов Программы* запланирована следующая работа.

1. Разработка и публикация в электронном и бумажном виде:

- ✓ научно-методических материалов, разъясняющих цели, принципы, научные основы и смыслы отдельных положений Программы;
- ✓ нормативных и научно-методических материалов по обеспечению условий реализации Программы;
 - ✓ научно-методических материалов по организации образовательного процесса в соответствии с Программой;
 - ✓ методических рекомендаций по разработке основной образовательной программы ДОУ с учетом положений Программы и вариативных образовательных программ, а также адаптивных коррекционно-развивающих программ;
- ✓ практических материалов и рекомендаций по реализации Программы.

2. Апробирование разработанных материалов в ДОУ, осуществляющей образовательную деятельность на дошкольном уровне общего образования.

3. Обсуждение разработанных нормативных, научно-методических и практических материалов с Участниками совершенствования Программы, в т. ч. с учетом результатов апробирования, обобщение материалов обсуждения и апробирования.

4. Внесение корректив в Программу, разработка рекомендаций по особенностям ее реализации и т. д.

5. Регулярное научно-методическое консультационно-информационное сопровождение ДОУ, реализующей Программу.

3.10.3. *Для совершенствования и развития кадровых ресурсов, требующихся для реализации Программы* предусмотрена работа по систематическому повышению квалификации педагогов.

3.10.4. *Развитие информационных ресурсов, необходимых для разработки и утверждения основной образовательной программы МАДОУ с учетом Программы и вариативных образовательных программ дошкольного образования, направлено на осуществление научно-методической, научно-практической поддержки ДОУ и предполагает создание веб-страницы Программы.*

3.10.5. *Совершенствование материально-технических условий*, в т. ч. необходимых для создания развивающей предметно-пространственной среды, планируется осуществлять в процессе реализации Программы.

3.10.6. *Совершенствование финансовых условий реализации Программы* направлено в первую очередь на повышение эффективности экономики содействия. Совершенствование финансовых условий нацелено на содействие:

- развитию кадровых ресурсов путем разработки проектов различных программ мотивации сотрудников ДОУ, разработки предложений по совершенствованию эффективных контрактов с сотрудниками, управления ДОУ;
- развитию материально-технических, информационно-методических и других ресурсов, необходимых для достижения целей Программы;
- сетевому взаимодействию с целью эффективной реализации Программы, в т. ч. поддержке работы ДОУ с семьями воспитанников;
- активное использование платных дополнительных образовательных и оздоровительных услуг.

Преимственность в организации деятельности детского сада и школы

Для обеспечения преимущественности и непрерывности содержания дошкольного и начального общего образования в рамках каждого образовательного направления выделена организованная образовательная деятельность и образовательная деятельность в режимных моментах.

Формы работы по преимущественности в ДОУ и школе	
	Педагогические советы, методические объединения, семинары, «круглые столы» педагогов ДОУ, учителей школы и родителей по актуальным вопросам
	Взаимопосещение воспитателями и учителями школы школьных уроков и занятий с детьми в детском саду
	Планирование и осуществление совместной практической деятельности педагогов ДОУ, учителей начальных классов (праздники, выставки, спортивные соревнования, экскурсии)
	Психологические и коммуникативные тренинги для воспитателей и учителей
	Проведение дней выпускников в ДОУ
	Совместное со школой комплектование первых классов из выпускников ДОУ
	Встречи родителей с будущими учителями
	Анкетирование, интервьюирование и тестирование родителей с целью изучения самочувствия семьи в преддверии школьной жизни ребенка и адаптации к школе
	Родительские тренинги и игровые практикумы для родителей детей дошкольного возраста ДОУ и родителей детей первоклассников — бывших выпускников ДОУ

Взаимодействие с социальными партнерами

МАДОУ « Детский сад общеразвивающего вида №35» занимает определенное место в едином образовательном пространстве микрорайона, города и активно взаимодействует с социумом:

1. МБОУ «Гимназия №25»

- комплектование начальных классов;

- совместные семинары, педсоветы, открытые уроки, родительские собрания;
- экскурсии детей в школу.
- 2. Центр диагностики и консультирования
 - консультирование детей с проблемами речевого и психического развития (по запросам родителей)
- 3. Молодёжная библиотека №45: -проведение конкурсов,
 - проведение досуговых и праздничных мероприятий,
- 4. СТОС микрорайона
 - участие воспитанников в мероприятиях и концертных программах для населения микрорайона.
- 5. Между МАДОУ №35 и ГАПОУ «Нижекамский педагогический колледж» налажено тесное сотрудничество на протяжении многих лет:
 - на базе ДОУ №35 проходит педагогическая практика учащихся НПК;
 - открытые показы ОД воспитателями для студентов НПК и студентами для педагогов;
- 6. СМС микрорайона № 21газета «Мы-Нижекамцы»
- 7.Хочется отметить планомерную совместную работу с отделом пропаганды ГИБДД. по профилактике ДТП: наглядная информация, плакаты, выступления представителя ГИБДД на общих родительских собраниях. Инспекторы из отдела проводили беседы со старшими дошкольниками, выступали на родительских встречах. Использовалась и наглядная агитация.
- 8. Сотрудничество с центром «Веста». Детский сад принимал участие в благотворительной акции «Помоги собраться в школу». Специалисты из центра «Веста» выступают перед родителями на родительских собраниях и круглых столах, на которых рассматриваются вопросы защиты прав детей, профилактика жестокого обращения с детьми, работа с трудными семьями.
- 9. Сотрудничество с пожарной частью №62, с городской библиотекой им.Г.Тукая, с городским музеем, с театральными коллективами городов Альметьевск, Нижнекамск, Набережные Челны, с Татарским драматическим театром, Эколого-биологическим центром.

3.11. Перечень нормативных и нормативно-методических документов.

1. Конвенция о правах ребенка. Принята резолюцией 44/25 Генеральной Ассамблеи от 20 ноября 1989 года.— ООН 1990.
- 2 .Федеральный закон от 29 декабря 2012 г. № 273-ФЗ (ред. от 31.12.2014, с изм. от 02.05.2015) «Об образовании в Российской Федерации» [Электронный ресурс] // Официальный интернет-портал правовой информации: — Режим доступа: pravo.gov.ru..
3. Федеральный закон 24 июля 1998 г. № 124-ФЗ «Об основных гарантиях прав ребенка в Российской Федерации».
4. Распоряжение Правительства Российской Федерации от 4 сентября 2014 г. № 1726-р о Концепции дополнительного образования детей.
5. Распоряжение Правительства Российской Федерации от 29 мая 2015 г. № 996-р о Стратегии развития воспитания до 2025 г.[Электронный ресурс].— Режим доступа:<http://government.ru/docs/18312/>.
6. Постановление Главного государственного санитарного врача Российской Федерации от 19 декабря 2013 г. № 68 «Об утверждении СанПиН 2.4.1.3147-13 «Санитарно-эпидемиологические требования к дошкольным группам, размещенным в жилых помещениях жилищного фонда».
7. Постановление Главного государственного санитарного врача Российской Федерации от 15 мая 2013 г. № 26 «Об утверждении СанПиН 2.4.1.3049-13 «Санитарно-эпидемиологические требования к устройству, содержанию и организации режима работы дошкольных образовательных организаций» // Российская газета. – 2013. – 19.07(№ 157).
8. Постановление Главного государственного санитарного врача Российской Федерации от 3 июня 2003 г. № 118 (ред. от 03.09.2010) «О введении в действие санитарно-эпидемиологических правил и нормативов СанПиН 2.2.2/2.4.1340-03» (вместе с «СанПиН

2.2.2/2.4.1340-03. 2.2.2. Гигиена труда, технологические процессы, сырье, материалы, оборудование, рабочий инструмент. 2.4. Гигиена детей и подростков. Гигиенические требования к персональным электронно-вычислительным машинам и организации работы. Санитарно-эпидемиологические правила и нормативы», утв. Главным государственным санитарным врачом Российской Федерации 30 мая 2003 г.) (Зарегистрировано в Минюсте России 10 июня 2003 г., регистрационный № 4673)

9. Приказ Министерства образования и науки Российской Федерации от 17 октября 2013 г. № 1155 «Об утверждении федерального государственного образовательного стандарта дошкольного образования» (зарегистрирован Минюстом России 14 ноября 2013 г., регистрационный № 30384).

10. Приказ Министерства образования и науки Российской Федерации от 6 октября 2009 г. № 373 (ред. от 29.12.2014) «Об утверждении и введении в действие федерального государственного образовательного стандарта начального общего образования» (зарегистрирован Минюстом России 22 декабря 2009 г., регистрационный № 15785).

11. Приказ Министерства образования и науки Российской Федерации от 17 декабря 2010 г. № 1897 (ред. от 29.12.2014) «Об утверждении федерального государственного образовательного стандарта основного общего образования» (зарегистрирован Минюстом России 1 февраля 2011 г., регистрационный № 19644).

12. Приказ Министерства образования и науки Российской Федерации от 17 мая 2012 г. № 413 (ред. от 29.12.2014) «Об утверждении федерального государственного образовательного стандарта среднего общего образования» (зарегистрирован Минюстом России 7 июня 2012 г., регистрационный № 24480).

13. Приказ Минздравсоцразвития России от 26 августа 2010 г. № 761н (ред. от 31.05.2011) «Об утверждении Единого квалификационного справочника должностей руководителей, специалистов и служащих, раздел «Квалификационные характеристики должностей работников образования» (Зарегистрирован в Минюсте России 6 октября 2010 г. № 18638)

14. Письмо Минобрнауки России «Комментарии к ФГОС ДО» от 28 февраля 2014 г. № 08-249 // Вестник образования. – 2014. – Апрель. – № 7.

15. Письмо Минобрнауки России от 31 июля 2014 г. № 08-1002 «О направлении методических рекомендаций» (Методические рекомендации по реализации полномочий субъектов Российской Федерации по финансовому обеспечению реализации прав граждан на получение общедоступного и бесплатного дошкольного образования).

3.12. Перечень литературных источников.

При разработке Программы использовались следующие литературные источники, представленные в данном перечне в порядке, учитывающем значимость и степень влияния их на содержание Программы.

1. Амонашвили Ш.А. Основы гуманной педагогики. В 20 кн. Кн. 6. Педагогическая симфония. Ч. 1. Здравствуйте, Дети! / Шалва Амонашвили. — М. : Амрита, 2013.
2. Антология дошкольного образования: Навигатор образовательных программ дошкольного образования: сборник. – М.: Издательство «Национальное образование», 2015.
3. Белая К.Ю. Ежедневник старшего воспитателя детского сада.- М.: ООО «Издательство Астрель»: ООО «Издательство АСТ», 2000.
4. Белая К.Ю. 300 ответов на вопросы заведующей детским садом. – М.: ООО «Издательство Астрель»: ООО «Издательство АСТ», 2001.
5. Бостельман А., Финк М. Применение портфолио в дошкольных организациях: 3–6 лет. – М.: Издательство «Национальное образование», 2015.
6. Венгер Л.А. Восприятие и обучение. – М., 1969.
7. Веракса Н.Е. и др. Познавательное развитие. – М.: Мозаика-синтез, 2014.
8. Веракса Н.Е. и др. Примерная основная общеобразовательная программа «От рождения до школы». – М.: Мозаика-синтез, 2014.
9. Денякина Л.М. Технология управления образовательным учреждением. – Минск: Бизнесофсет, 2004.

10. Зарипова З.М., Исаева Р.с., Кидрячева Р.Г. «Обучение русскоязычных детей татарскому языку в детском саду», Казань - 2013 г.
11. Инклюзивная практика в дошкольном образовании: методич. пособие для педагогов дошкольных учреждений / под ред. Т.В. Волосовец, Е.Н. Кутеповой. – М.: Мозаика- Синтез, 2011.
12. Короткова Н.А., Нежнов П.Г. Наблюдение за развитием детей в дошкольных группах / Изд. 3-е, дораб. – М.: Линка-Пресс, 2014.
13. Корчак Януш. Уважение к ребенку. –СПб.: Питер, 2015.
14. Кравцов Г.Г., Кравцова Е.Е. Психология и педагогика обучения дошкольников: учеб. пособие. – М.: Мозаика-Синтез, 2013.
15. Кривцова С.В. Патяева Е.Ю.Семья. Искусство общения с ребенком / под ред. А.Г. Асмолова. – М.: Учебная книга БИС, 2008.
16. Кудрявцев В.Воображение, творчество и личностный рост ребёнка / Владимир Товиевич Кудрявцев.– М.: Чистые пруды, 2010.(Библиотечка —Первого сентября, серия —Воспитание. Образование. Педагогика. Вып. 25).
17. Леонтьев А.Н. Психологические основы развития ребенка и обучения. – М.: Смысл, 2012.
18. Лисина М.И. Формирование личности ребенка в общении. – СПб.: Питер, 2009.
19. Манске К. Учение как открытие. Пособие для педагогов. – М.: Смысл, 2014.
20. Мид М. Культура и мир Детства. – М., 1988.
21. Михайленко Н.Я., Короткова Н.А. Организация сюжетной игры в детском саду. – М., 2009.
22. Михайленко Н.Я., Короткова Н.А. Ориентиры и требования к обновлению содержания дошкольного образования: метод. рекомендации. – М., 1993.
23. Михайлова-Свирская Л.В. Индивидуализация образования детей дошкольного возраста. Пособие для педагогов ДОО (0–7 лет). – М.: Просвещение, 2014.
24. Навигатор образовательных программ дошкольного образования [Электронный ресурс].— Режим доступа:<http://Navigator.firo.ru>.
25. Уденховен Н. ван, Вазир Р. Новое детство. Как изменились условия и потребности жизни детей. – М.: Университетская книга, 2010.
26. Патяева Е.Ю. От рождения до школы. Первая книга думающего родителя. –М.: Смысл, 2014.
27. Сорокина Н.Ф., Милякович Л.Г. «Театр – творчество- дети»
28. Скоролупова О.А. Введение ФГОС дошкольного образования. Разработка образовательной программы ДОУ. – М.: Издательство «СКРИПТОРИЙ 2003», 2014.
29. Степаненкова Э.Я. Теория и методика физического воспитания и развития ребенка: учебное пособие для студентов высших педагогических учебных заведений. – М.: Издательский центр «Академия», 2001.
30. Стеркина Р.Б., Юдина Е.Г., Князева О.Л., Авдеева Н.Н., Галигузова Л.Н, Мещерякова С.Ю. Аттестация и аккредитация дошкольных образовательных учреждений. – М., АСТ, 1996.
32. Ушинский К. Человек как предмет воспитания Т. 1 Опыт педагогической антропологии / Константин Ушинский. – М., 2012. – 892 с.
33. Федеральный государственный образовательный стандарт дошкольного образования (утв. приказом Министерства образования и науки РФ от 17 октября 2013 г. N 1155).
34. Шкалы для комплексной оценки качества образования в дошкольных образовательных организациях / под ред. В.К. Загвоздкина, И.В. Кириллова. – М.: Издательство«Национальное образование», 2015. – 116 с.
35. Эльконин Д.Б. Детская психология: учеб. пособие для студ. высш. учеб. заведений / Д.Б. Эльконин; – 4-е изд., стер. – М.: Издательский центр «Академия», 2007. – 384 с.
36. Эльконин Д.Б. Избранные психологические труды. – М., 1989.
37. Эльконин Д.Б. Психология игры. – М., Владос, 1999.
38. Эриксон Э. Детство и общество / 2-е изд., перераб. и доп.; пер. с англ. – СПб.: Ленато: АСТ: Фонд «Университетская книга», 1996.
39. Юдина Е.Г., Степанова Г.Б., Денисова Е.Н. (Ред. и введение Е.Г. Юдиной) Педагогическая диагностика в детском саду. – М.: Просвещение, 2005.

IV. Краткая презентация Основной образовательной программы МАДОУ для родителей

Основная образовательная программа – образовательная программа дошкольного образования муниципального автономного дошкольного образовательного учреждения «Детский сад общеразвивающего вида №35» Нижнекамского муниципального района Республики Татарстан (далее Программа) разрабатывалась в соответствии с Федеральным законом от 29 декабря 2012 г. № 273-ФЗ «Об образовании в Российской Федерации» и Федеральным государственным образовательным стандартом дошкольного образования. Сан.ПиН 2.4.1.3049-13 «Санитарно-эпидемиологические требования к устройству, содержанию и организации режима работы в дошкольных образовательных организациях» от от 15.05.13 №26, Законом РТ от 22 июля 2013 года №68-ЗРТ «Об образовании» (ред. от 06.07.2016), законом РТ «О государственных языках Республики Татарстан и других языках в Республике Татарстан» № 1560-ХП от 08.07.1992 (ред. от 12.06.2014) «О государственных языках Республики Татарстан и других языках в Республике Татарстан», на основе программ «От рождения до школы» и региональной образовательной программы «Сөөенеч».

Основная образовательная программа МАДОУ №35 обеспечивает разностороннее развитие детей от 1 до 7 лет с учетом их возрастных и индивидуальных особенностей по основным направлениям развития: физическому, социально-коммуникативному, познавательному, речевому, художественно-эстетическому.

Целью Программы является проектирование социальных ситуаций развития ребенка и развивающей предметно-пространственной среды, обеспечивающих позитивную социализацию, мотивацию и поддержку индивидуальности детей через общение, игру, познавательно-исследовательскую деятельность, социальные ситуации развития русскоязычного ребенка с использованием средств национальной культуры, обеспечивающих успешную социализацию, мотивацию и поддержку индивидуальности детей через общение на языке татарского народа, взаимоотношение с представителями других национальностей, народную игру, познание родного края и другие формы активности.

Всего в детском саду 12 групп, из них:

3 группы – 1 первая младшая (2 – 3 года) :1 младшая группа №1 с изучением родного (татарского языка), 1 младшая группа №3 (отгода до двух лет-ранний возраст); 9 групп – дошкольные(3-7 лет).

Цели Программы достигаются через решение следующих задач:

- охрана и укрепление физического и психического здоровья детей, в том числе их эмоционального благополучия;
- приобщение воспитанников, сотрудников детского сада и родителей к культуре, истории Татарстана, развитию межэтнической культуры. Формирование у дошкольников духовно-нравственных ориентаций, толерантности в условиях современного мира;
- обучении детей государственным языкам Республики Татарстан: развитие всех компонентов устной речи детей, практическое овладение воспитанниками нормами речи.формирование правильной устной родной речи детей дошкольного возраста, творческое освоение норм и правил родного языка, умения гибко их применять в конкретных ситуациях, создание благоприятных условий для освоения татарского языка, вместе с родителями и сотрудниками, формирование первоначальных умений и навыков практического владения татарским языком в устной форме, создание языковой среды ;
- развитие способностей и творческого потенциала каждого ребенка, детского художественного творчества с учетом этнокультурных особенностей региона;
- обеспечение психолого-педагогической поддержки семьи и повышение компетентности родителей (законных представителей) в вопросах развития и образования, охраны и укрепления здоровья детей;
- обеспечение преемственности целей, задач и содержания дошкольного общего и начального общего образования;
- объединение обучения и воспитания в целостный образовательный процесс на основе духовно-нравственных и культурных ценностей татарского и русского народов.

Планируемые результаты

Реализация образовательных целей и задач Программы направлена на достижение целевых ориентиров дошкольного образования, которые описаны как основные характеристики развития ребенка. Основные характеристики развития ребенка представлены в виде изложения возможных достижений воспитанников на разных возрастных этапах дошкольного детства.

По итогам освоения Программы

Целевые ориентиры на этапе завершения раннего возраста: к трем годам ребенок (вторая группа раннего возраста)

- проявляет интерес к взрослому, испытывает доверие к нему, стремится к общению и взаимодействию с ним;
- проявляет интерес к сверстникам, наблюдает за их действиями, подражает им;
- в сюжетной игре не принимает на себя роль, но может копировать ее действия, движения, слова;
- интересуется окружающими предметами, проявляет исследовательскую активность, действует с ними в соответствии с их социальным назначением;
- наблюдает, задает вопросы «кто это?», «что это?», «что делает?» и ждет на них ответа;
- интересуется объектами и явлениями живой и неживой природы родного края, имеет представление о сезонных изменениях в природе;
- понимает речь взрослого, следует его указаниям, выполняет просьбу;
- овладевает родным языком, пользуясь основными грамматическими категориями и словарем разговорной речи;
- проявляет интерес к книгам, демонстрирует запоминание первых народных сказок в том числе и татарских, коротких стихов путем включения в рассказ взрослого отдельных слов, действий;
- возникают простейшие изображения;
- овладевает приемами раскатывания, обрывания, соединения частей, используя глину, пластин;
- эмоционально реагирует на музыку, с удовольствием двигается под музыку и слушает произведения композиторов в том числе и татарских;
- охотно выполняет движения имитационного характера, участвует в несложных сюжетных подвижных играх, организованных взрослым;
- знает назначение предметов личной гигиены (носового платка, расчески, зубной щетки и пр.) и умеет ими пользоваться.

К четырем годам ребенок (младшая группа)

- старается соблюдать правила поведения в общественных местах, в общении со взрослыми и сверстниками, в природе; самостоятельно здороваётся, прощается, благодарит за угощение в зависимости от национальности собеседника;
- ориентируется в транспортных средствах Нижнекамска, знает основные правила поведения на дорогах и улицах города;
- понимает социальную оценку поступков сверстников или героев литературных произведений;
- имитирует мимику, движения, интонации героев литературных произведений;
- принимает на себя роль, объединяет несколько игровых действий в единую сюжетную линию; самостоятельно организует предметно-игровую среду, отражающую быт татарского и русского народов: подбирает предметы ряженья (национальный костюм, ювелирные украшения и др.), использует предметы быта (корзина, полотенце, скатерть и др.), посуду (деревянная ложка, самовар и др.), предметы-заместители; проявляет интерес к кукле в национальном татарском костюме;
- способен придерживаться игровых правил в дидактических играх;
- разыгрывает самостоятельно и по просьбе взрослого отрывки из знакомых сказок;
- знает свое имя и фамилию, имена родителей;
- имеет представление о труде родителей, может назвать несколько профессий;
- рассматривает иллюстрированные издания детских книг, проявляет интерес к ним;
- проявляет положительные эмоции при слушании народных, в том числе и татарских сказок, литературных произведений, в том числе и татарских писателей и поэтов;
- ориентируется в помещении детского сада;
- знает название своего города и улицы на которой живет;

-знает и называет некоторые растения и животных и их детенышей, игрушки. Интересуется объектами и явлениями живой и неживой природы Татарстана, проявляет к ним бережное отношение;

-правильно определяет количественное соотношение двух групп предметов, понимает конкретный смысл слов «больше», «меньше», «столько же»;

-различает круг, квадрат, треугольник, предметы, имеющие углы и круглую форму; умеет группировать предметы по размеру и форме;

-понимает смысл обозначений: сверху-внизу, впереди-сзади, слева-справа, на, над-под, верхняя-нижняя.

-различает день-ночь, зима-лето;

-рассматривает сюжетные картинки, способен кратко рассказать об увиденном;

-свободно владеет родным языком;

-отвечает на вопросы взрослого, касающиеся ближайшего окружения;

-использует все части речи, простые нераспространенные предложения с однородными членами;

-четко произносит все гласные звуки, определяет заданный гласный звук из двух;

-инициативен в общении, участвует в диалоге со сверстниками и взрослыми, выражает свои чувства, желания на родном языке;

-знает, называет и правильно использует детали строительного материала. Изменяет постройки, надстраивая или заменяя одни детали другими;

-изображает/создает отдельные предметы, простые по композиции и по содержанию сюжеты, используя различные материалы;

-создает изображения предметов из готовых фигур. Украшает заготовки из бумаги разной формы;

-владеет первоначальными представлениями о некоторых атрибутах национальной культуры (жилище, предметы быта, национальная кухня, одежда, посуда, национальные праздники, музыкальные инструменты, малые формы фольклора);

-слушает музыкальные произведения до конца. Узнает знакомые песни. Поет, не отставая и не опережая других;

-с удовольствием слушает игру на народных музыкальных инструментах, эмоционально отзывается на музыкальные произведения татарских композиторов, народные песни;

-умеет выполнять танцевальные движения: кружится в парах, притоптывать попеременно ногами, двигаться под музыку с предметами;

-различает и называет музыкальные инструменты: металлофон, барабан. Замечает изменения в звучании (тихо-громко);

-владеет простейшими навыками поведения во время еды и умывания;

-приучен к опрятности, замечает и устраняет беспорядок в одежде;

-умеет ходить и бегать, сохраняя равновесие, в разных направлениях по указанию взрослого;

-может ползать на четвереньках, лазать по лесенке-стремянке, гимнастической стенке произвольным способом;

-энергично отталкивается в прыжках на двух ногах, прыгает в длину с места;

-катает мяч в заданном направлении с расстояния, бросает мяч двумя руками от груди, из-за головы; ударяет мячом об пол, бросает вверх и ловит; метает предметы правой и левой руками;

-старается осваивать и соблюдать правила в подвижных играх, в том числе и в татарских народных играх.

К пяти годам ребенок (средняя группа)

-старается соблюдать правила поведения в общественных местах, в общении со взрослыми и сверстниками, в природе;

-понимает социальную оценку поступков сверстников и героев иллюстраций, литературных произведений, эмоционально откликается; в том числе проявляет сопереживание, сочувствие по отношению к героям татарских народных сказок, ориентируется на них в оценке своего поведения и поведения сверстников;

-понимает значение слов, обозначающих эмоциональное состояние, этические качества, эстетические характеристики;

-имеет представление о мужских и женских профессиях;

- проявляет интерес к кукольному театру, выбирает предпочитаемых персонажей, может поддерживать ролевые диалоги;
- готовит к занятиям свое рабочее место, убирает материалы по окончании работы;
- принимает роль в игре со сверстниками, проявляет инициативу в игре, может объяснить сверстнику правила игры;
- владеет элементарной культурой общения, без напоминания взрослого приветливо здоровается, прощается в зависимости от национальности собеседника, благодарит за оказанную услугу, помощь, угощение, извиняется;
- осторожен, предусмотрителен в незнакомой обстановке, избегает травм (не идет на контакт с незнакомым человеком, учитывает непредсказуемость поведения животных и др.);
- дружит и общается с детьми других национальностей;
- проявляет интерес к культуре и нравам людей, говорящих на другом языке, прислушивается к их разговору, владеет первичной коммуникацией на татарском языке, приобретает первоначальные навыки общения;
- владеет представлениями о себе знает свое имя и фамилию, адрес проживания , Рассказывает о своей семье (состав, имена родителей, национальность, правила взаимоотношений, увлечения, интересы), о необходимости заботливого отношения к членам семьи;
- владеет первоначальными представлениями о родном городе (название, главные улицы), о республике (название, столица);
- проявляет интерес к информации о Нижнекамске;
- проявляет интерес к некоторым элементам национальной культуры (жилище, предметы быта, национальная кухня, одежда, посуда, национальные праздники, музыкальные инструменты, малые формы фольклора);
- интересуется объектами и явлениями живой и неживой природы Татарстана, имеет некоторые представления об их взаимосвязях, сезонных изменениях;
- ориентируется в транспортных средствах своей местности, знает места остановок, их названия, понимает смысл общепринятых символических обозначений;
- имеет представления о метрополитене в городе Казани;
- рассматривает иллюстрированные издания детских книг, проявляет интерес к ним;
- знает о значении солнца, воздуха и воды для человека;
- ориентируется в пространстве (на себе, на другом человеке, от предмета, на плоскости);
- называет диких и домашних животных, одежду, мебель, посуду, деревья;
- сравнивает количество предметов в группах до 5, на основе счета, приложением, вычитанием;
- различает круг, квадрат, треугольник, прямоугольник;
- умеет группировать предметы по цвету, размеру, форме, назначению;
- понимает смысл слов «утро», «вечер», «день», «ночь»,определяет части суток, называет времена года, их признаки, последовательность;
- испытывает потребность в общении со взрослым как источником разнообразной информации о природном и социальном мире, событиях в детском саду, родном городе, республике;
- отличает татарский национальный костюм от костюмов других народов;
- рассказывает о содержании сюжетной картинки, в том числе по опорной схеме. Может повторить образцы описания игрушки;
- имеет предпочтения в литературных произведениях. Проявляет эмоциональную заинтересованность в драматизации знакомых сказок. Может пересказать сюжет литературного произведения, заучить стихотворение наизусть;
- определяет первый звук в слове. Умеет образовывать новые слова по аналогии со знакомыми словами;
- поддерживает беседу, используя все части речи. Понимает и употребляет слова- антонимы;
- свободно владеет родным языком, инициативен в общении, поддерживает тему разговора, возникающего по инициативе взрослого, отвечает на вопросы и отзывается на просьбы, способен к установлению устойчивых контактов со сверстниками, умеет договариваться;
- понимает обращенную речь в виде отдельного предложения (в рамках предусмотренного УМК «Татарча сөйләшәбез»- «Учимся говорить по-татарски» образовательного материала);
- проявляет устойчивый интерес к обучению татарскому языку;

- безошибочно выбирает предмет, картинку, описанную на татарском языке;
 - владеет лексическим объемом, предусмотренным УМК «Татарча сөйләшәбез», не менее 62 слов;
 - включается в диалог, понимает речь собеседника, высказывается простыми предложениями на татарском языке;
 - способен преобразовывать постройки в соответствии с заданием взрослого, проявляет интерес к конструктивной деятельности, в том числе к поделкам из бумаги;
 - правильно держит ножницы и умеет резать ими по прямой, по диагонали, (квадрат и прямоугольник); вырезать круг из квадрата, овал- из прямоугольника; плавно срезать и закруглять углы;
 - изображает предметы путем создания отчетливых форм, подбора цвета, аккуратного закрашивания, приклеивания, использования разных материалов. Объединяет предметы в сюжеты;
 - имеет представление о некоторых элементах народных росписей, знаком с цветочно-растительными мотивами татарского орнамента, владеет элементарной техникой рисования декоративной росписи, использует элементы национального орнамента в самостоятельной творческой деятельности;
 - имеет предпочтения в выборе музыкальных произведений для слушания и пения с удовольствием слушает игру на народных музыкальных инструментах, эмоционально отзывается на музыкальные произведения татарских композиторов, народные песни; выполняет движения, отвечающие характеру музыки, самостоятельно меняя их в соответствии с двухчастной формой музыкального произведения;
 - умеет выполнять танцевальные движения: пружинка, подскоки, движениями парами по кругу, кружение по одному и в парах. Может выполнять движения с предметами, исполняет татарские танцы;
 - узнает песни по мелодии. Может петь протяжно, четко произносить слова; вместе с другими детьми начинать и заканчивать пение, исполняет татарские песни;
 - с удовольствием участвует в татарских народных праздниках;
 - знает о значении для здоровья утренней гимнастики, закаливания, соблюдения режима дня;
 - соблюдает элементарные правила личной гигиены и опрятности;
 - умеет самостоятельно одеваться и раздеваться, убирает одежду и обувь в шкафчик;
 - ловит мяч с расстояния. Метает мяч разными способами правой и левой рукой, отбивает его о пол;
 - строится по заданию взрослого в шеренгу, в колонну по одному, парами, в круг;
 - определяет положение предметов в пространстве, умеет двигаться в нужном направлении, находит правую и левую руки;
 - соблюдает правила в подвижных играх, в том числе татарских народных играх.
- К шести годам ребенок (старшая группа)
- старается соблюдать правила поведения в общественных местах, в общении со взрослыми и сверстниками, в природе;
 - может дать нравственную оценку своим и чужим поступкам/действиям;
 - понимает и употребляет в своей речи слова, обозначающие эмоциональное состояние, этические качества, эстетические характеристики;
 - понимает скрытые мотивы поступков героев литературных произведений, эмоционально откликается;
 - выполняет обязанности дежурного по столовой, уголку природы;
 - имеет предпочтение в игре, выборов вида труда и творчества;
 - проявляет интерес к совместным играм со сверстниками, в том числе игры с правилами, в сюжетно-ролевых играх, предлагает варианты развития сюжета, выдерживает принятую роль;
 - проявляет интерес и уважение к культуре, традициям, обычаям и нравам людей, говорящих на татарском языке, испытывает потребность в общении со взрослыми и детьми при ограниченном владении татарским языком;

- приобрел первоначальные навыки общения с представителями татарской национальности, в диалоге с ними выражает свои чувства и намерения с помощью речевых и неречевых средств, владеет формами вежливости;
- знает свою фамилию, адрес проживания адекватно идентифицирует себя с представителями своей семьи, пола, национальности, имеет представление о социальных функциях членов семьи, близких и дальних родственниках, их родственных связях; знает профессии родителей;
- проявляет интерес к семейным делам, стремится к совместному обсуждению предстоящих дел;
- знает столицу России, Татарстана; испытывает потребность в общении со взрослым как источником разнообразной информации о природном и социальном мире, событиях в Нижнекамске, Татарстане, регионах России. Может назвать некоторые достопримечательности Нижнекамска; интересуется происхождением названий улиц Нижнекамска; имеет представление о некоторых архитектурных сооружениях Нижнекамска;
- интересуется объектами и явлениями живой и неживой природы Татарстана, имеет некоторые представления об их взаимосвязях, сезонных изменениях, проявляет бережное отношение к окружающей природе;
- имеет навыки рационального природопользования (не рвать лекарственные травы с корнями, содержать в чистоте водохранилища и т.д.);
- имеет представление о городе Казани как столице республики, столице всех татар мира;
- узнает и называет символику республики, ее столицы; имеет представление о метрополитене города Казани;
- проявляет любознательность к атрибутам национальной культуры (жилище, предметы быта, национальная кухня, одежда, посуда, национальные праздники, музыкальные инструменты, малые формы фольклора), задает вопросы;
- проявляет интерес, симпатию и уважение по отношению к культуре представителей других национальностей, стремится к общению с ними;
- знает о назначении солнца, воздуха, воды для человека;
- ориентируется в пространстве (на себе, на другом человеке, от предмета, на плоскости);
- называет виды транспорта, инструменты, бытовую технику. Определяет материал (бумага, дерево, металл, пластмасса);
- ориентируется в транспортных средствах своей местности и их маршрутах, понимает смысл общепринятых символических обозначений, соблюдает правила безопасности на улице и в общественном транспорте;
- правильно пользуется порядковыми количественными числительными до 10. Уравнивает две группы предметов (+1 и -1);
- различает круг, квадрат, треугольник, прямоугольник, овал. Соотносит объемные и плоскостные фигуры;
- выкладывает ряд предметов по длине, ширине, высоте, сравнивает на глаз, проверяет приложением и наложением;
- ориентируется во времени (вчера-сегодня-завтра; сначала -потом) Называет времена года, части суток, дни недели);
- имеет предпочтение в литературных произведениях, называет некоторых писателей. Может выразительно, связно и последовательно рассказать небольшую сказку, может выучить небольшое стихотворение;
- драматизирует небольшие сказки, читает по ролям стихотворение. Составляет по образцу рассказы по сюжетной картине, по серии картин, относительно точно пересказывает литературные произведения;
- определяет место звука в слове. Сравнивает слова по длительности. Находит слова с заданным звуком;
- поддерживает беседу, высказывает свою точку зрения, согласие/несогласие, использует все части речи. Подбирает к существительному прилагательные, умеет подбирать синонимы
- свободно владеет родным языком, использует речь для выражения своих мыслей, чувств и желаний, построения речевого высказывания в ситуации общения, свободно участвует в диалоге со сверстниками и взрослыми, способен договариваться;

- понимает обращенную речь в виде короткого текста (в рамках предусмотренного УМК «Татарча сөйләшәбез»- «Учимся говорить по-татарски» образовательного материала);
- выбирает сюжетную картинку, описанную на татарском языке;
- владеет лексическим объемом, предусмотренным УМК «Татарча сөйләшәбез», не менее 142 слов, правильно их произносит;
- проявляет устойчивый интерес к обучению татарскому языку;
- отвечает на вопросы двух-трехсловными предложениями как эквивалент целого высказывания, строит фразы из 2-4 слов на татарском языке;
- способен вступить в диалог на татарском языке со взрослым и сверстниками;
- проявляет речевую активность в естественной ситуации общения;
- стремится к достижению результата, заданного дидактической (лексической) игрой;
- доступным языком фольклорных произведений умеет рассказывать народные сказки, в том числе и татарские, уместно использовать загадки, пословицы, поговорки;
- проявляет интерес к перспективам своего речевого развития;
- способен конструировать по собственному замыслу. Способен использовать простые схематические изображения для решения несложных задач, строить по схеме, решать лабиринтные задачи;
- правильно держит ножницы, использует разнообразные приемы вырезания;
- создает индивидуальные и коллективные рисунки, сюжетные и декоративные композиции, используя разные материалы и способы создания, в т. ч. по мотивам народно-прикладного творчества;
- различает жанры муз. произведений, имеет предпочтения в слушании музыкальных произведений;
- может ритмично двигаться по характеру музыки, самостоятельно инсценирует содержание песен, хороводов, испытывает эмоциональное удовольствие;
- умеет выполнять танцевальные движения (поочередное выбрасывание ног в прыжке, выставление ноги на пятку в полуприседе, шаг с продвижением вперед и в кружении);
- играет на детских музыкальных инструментах несложные песни и мелодии; может петь в сопровождении музыкального инструмента;
- с интересом слушает о жизни и творчестве выдающихся деятелей литературы и искусства, может их назвать; проявляет интерес к выдающимся произведениям изобразительного искусства Республики Татарстан;
- знает об особенностях русского и татарского национального костюма;
- определяет элементы народных орнаментов, татарского национального орнамента, владеет техникой рисования декоративной росписи, использует элементы национального орнамента на силуэтах одежды, обуви, головных уборов;
- владеет техникой рельефного изображения, способами обрывной и объемной аппликации для украшения предметов быта в национальном колорите;
- в аппликации, лепке, рисовании отражает сюжеты по мотивам татарских народных сказок;
- с удовольствием слушает народную музыку, музыкальные произведения в том числе и татарских композиторов, эмоционально на них отзывается;
- узнает звучание Государственного гимна Республики Татарстан, пытается подпевать;
- исполняет татарские песни, танцы, с удовольствием участвует в татарских народных праздниках, водит хороводы;
- знает о важных и вредных факторах для здоровья, о значении для здоровья утренней гимнастики, закаливания, соблюдения режима дня;
- соблюдает элементарные правила личной гигиены, самообслуживания, опрятности;
- умеет быстро и аккуратно одеваться и раздеваться, соблюдает порядок в шкафчике;
- умеет лазать по гимнастической стенке, прыгать в длину с места, с разбега, через скакалку;
- умеет перестраиваться в колонну по трое, четверо, равняться, размыкаться, выполнять повороты в колонне;
- умеет метать предметы правой и левой руками в вертикальную и горизонтальную цель, отбивает и ловит мяч;

- имеет представление о некоторых летних видах спорта, спортивных комплексах, построенных к XXVII Всемирной летней Универсиаде 2013 г.;
 - с удовольствием участвует в народных подвижных играх, играх-соревнованиях.
- К семи годам ребенок (подготовительная группа)
- внимательно слушает взрослого, может действовать по правилу и образцу, правильно оценивает результат;
 - владеет способами безопасного поведения, принятыми в нравственно-этической, национальной, правовой культуре, осознанно их выполняет;
 - знает и соблюдает правила поведения в общественных местах, в т. ч. на транспорте, в общении со взрослыми и сверстниками, в природе;
 - положительно относится к окружающим, проявляет уважительное отношение к людям (независимо от их социального происхождения, расовой принадлежности, языка, вероисповедания, пола и возраста), уважение к чувствам, мнениям, желаниям, взглядам других людей, умеет аргументировать несогласие, убеждать и т.д. Объясняет значение позитивного общения, сотрудничества с людьми разных стран и этносов; расширяет круг общения с людьми, владеющими двумя государственными языками, поддерживает тему разговора, умеет выслушать, отозваться на предложение, попросить о помощи, заявить о своих потребностях и т.д.; проявляет коммуникативные способности: понимает речь, «вживается» в коммуникативную ситуацию, учитывая социальную роль собеседника;
 - может дать нравственную оценку своим и чужим поступкам (действиям, в том числе изображенным);
 - испытывает потребность в общении со взрослым как источником разнообразной информации о природном и социальном мире, о всемирных событиях, событиях в стране, республике, Нижнекамске;
 - с благодарностью и уважением относится к участникам Великой Отечественной войны, знает о подвигах героев войны;
 - может определить базовые эмоциональные состояния персонажей по общению в т.ч. на иллюстрации. Эмоционально откликается на переживания близких взрослых, детей, персонажей сказок и историй, мультфильмов и художественных фильмов, кукольных спектаклей;
 - имеет предпочтение в игре, выборе видов труда и творчества, может обосновать свой выбор;
 - договаривается и принимает роль в игре со сверстниками, соблюдает ролевое поведение, проявляет инициативу в игре, обогащает сюжет;
 - оценивает свои возможности, соблюдает правила и преодолевает трудности в играх с правилами, может объяснить сверстникам правила игры;
 - следит за опрятностью своего внешнего вида. Не нуждается в помощи взрослого в одевании /раздевании, приеме пищи, выполнении гигиенических процедур;
 - проявляет познавательный интерес в быту и в организованной деятельности, ищет способы определения свойств незнакомых предметов;
 - знает свое имя, фамилию, страну и адрес проживания, имена родителей, их место работы, род занятий, свое близкое окружение; интересуется историей и культурой своей семьи; выполняет правила, принятые в семье, поддерживает семейные традиции, с удовольствием участвует в семейных торжествах, праздниках, общих обсуждениях предстоящих дел, расходов; старается общаться с членами семьи на татарском языке;
 - знает герб, гимн, флаг, столицу России и Татарстана. Может назвать некоторые государственные признаки и их значение в жизни граждан; имеет первоначальные представления о культурных достояниях, основных исторических событиях, достопримечательностях, символике крупных городов Татарстана, интересуется происхождением их названий; имеет представления о Татарстане, как части России, об истории родного города, о знаменитых людях, проживающих в нем, о труде людей; может назвать некоторые достопримечательности Нижнекамска; проявляет любознательность в вопросах истории Республики Татарстан и основных достопримечательностях её столицы;
 - с интересом слушает о жизни и творчестве деятелей музыкального и театрального искусства, выдающихся деятелей науки, может их назвать, с уважением к ним относится;

- имеет представления об отдельных элементах культуры народов Поволжья (язык, одежда, искусство, обычаи, национальная кухня, игры, игрушки), о национальных и этнических различиях между людьми;
- интересуется обитателями государственных заповедников, занесенными в Красную книгу РТ, обитателями рек и озер республики, осознает необходимость природоохранительной деятельности;
- имеет представление о космосе, планете Земля, умеет наблюдать за Солнцем и Луной как небесными объектами, знает о их значении в жизнедеятельности всего живого на планете (смена времен года, смена дня и ночи);
- знает и называет зверей, птиц, пресмыкающихся, земноводных, насекомых;
- количественный и порядковый счет в пределах 20, знает состав числа до 10 из единиц и из двух меньших (до 5);
- составляет и решает задачи в одно действие «+», пользуется цифрами и арифметическими знаками;
- знает способы измерения величины: длины, массы. Пользуется условной меркой;
- называет отрезок, угол. Круг, квадрат, овал многоугольник, шар, куб, проводит их сравнение; Умеет делить фигуры на несколько частей и составлять целое;
- знает временные отношения: день-неделя-месяц; минута-час (по часам), последовательность времен года и дней недели;
- понимает обращенную речь (в рамках предусмотренного УМК «Татарча сөйләшәбез» («Учимся говорить по-татарски») образовательного материала);
- владеет лексическим объемом, предусмотренным УМК «Татарча сөйләшәбез», не менее 167 слов, правильно их произносит;
- проявляет систему устойчивых интересов к познанию татарского языка;
- участвует в диалоге, поддерживает тему разговора на татарском языке;
- рассказывает о себе на татарском языке (как зовут, сколько лет, где живет, какая семья);
- достигает результата, заданного дидактической (лексической) игрой;
- ориентируется в ситуации общения и самостоятельно находит речевое решение в новых условиях, выбирая для этого соответствующие слова и грамматические средства;
- в реальной языковой среде достигает коммуникативной цели при ограниченном владении татарским языком;
- мотивирован к дальнейшему, более осознанному изучению татарского языка
- называет некоторые жанры детской литературы, имеет предпочтение в жанрах воспринимаемых текстов, может интонационно выразительно продекламировать небольшой текст;
- пересказывает и драматизирует небольшие литературные произведения, составляет по плану и образцу рассказы о предмете, по сюжетной картине;
- различает звук, слог, слово, предложение, определяет их последовательность;
- при необходимости обосновать свой выбор, употребляет обобщающие слова, синонимы, антонимы, сложные предложения;
- создает модели одного и того же предмета из разных видов конструктора и бумаги (оригами) по рисунку и словесной инструкции;
- создает индивидуальные и коллективные рисунки, сюжетные и декоративные композиции, используя разные материалы и способы создания;
- владеет способами рисования симметричного («древо жизни») и асимметричного букета; применяет технику рельефного изображения для изготовления национального декора;
- осознает взаимосвязь культур татарского и русского народов;
- проявляет устойчивый интерес к литературному наследию татарского народа, отдает предпочтение к его использованию в специфически детских видах деятельности, в повседневном общении, на конкурсах;
- осознает роль человека в развитии национальной культуры, проявляет любознательность к элементам культуры как к результатам человеческого труда, предвосхищает свое возможное участие в обогащении (преумножении) культурного наследия;
- проявляет интерес к живописным, скульптурным, музыкальным и др. средствам искусства деятелей культуры Республики Татарстан;

- знает направления народного творчества, может использовать их элементы в театрализованной деятельности;
- правильно пользуется ножницами, может резать по извилистой линии, по кругу, может вырезать цепочку предметов, из сложенной бумаги, знает технику симметричного, силуэтного, многослойного, ажурного вырезывания для украшения предметов в национальном колорите;
- с удовольствием слушает вокальную, инструментальную, оркестровую музыку, написанную в том числе и татарскими композиторами;
- узнает звучание Государственного гимна Российской Федерации, старается подпевать;
- знает некоторые виды искусства, имеет предпочтения в выборе вида искусства для восприятия, эмоционально реагирует в процессе восприятия - умеет выразительно и ритмично двигаться в соответствии с характером музыки, испытывает эмоциональное удовольствие, красиво исполняет татарские танцы, танцы народов Поволжья, с удовольствием участвует в народных праздниках в том числе и татарских;
- исполняет сольно и в ансамбле на детских музыкальных инструментах песни и мелодии; может петь в сопровождении музыкального инструмента, индивидуально и коллективно, красиво поет татарские народные песни.
- знает о принципах здорового образа жизни (двигательная активность, закаливание, здоровое питание, правильная осанка);
- называет атрибуты некоторых видов спорта, имеет представление о национальном виде спорта – «борьба на поясах» (кэряш);
- имеет предпочтение в подвижных играх с правилами; с удовольствием участвует в национальных играх-соревнованиях, празднике «Сабантуй»;
- выполняет ОРУ по собственной инициативе, согласует движения рук и ног;
- умеет прыгать в длину с места, с разбега, через скакалку;
- умеет перестраиваться в 3-4 колонны; в 2-3 круга на ходу, в две шеренги после пересчета, соблюдает интервалы в передвижении;
- умеет метать предметы правой и левой руками в вертикальную и горизонтальную цель, в движущуюся цель, отбивает и ловит мяч.

Основные задачи образовательных областей:

Социально – коммуникативное развитие

- 1) Присвоение норм и ценностей, принятых в обществе, включая моральные и нравственные ценности.
- 2) Развитие общения и взаимодействия ребёнка со взрослыми и сверстниками.
- 3) Становление самостоятельности, целенаправленности и саморегуляции собственных действий.
- 4) Развитие социального и эмоционального интеллекта, эмоциональной отзывчивости, сопереживания.
- 5) Формирование готовности к совместной деятельности.
- 6) Формирование уважительного отношения и чувства принадлежности к своей семье и сообществу детей и взрослых в организации.
- 7) Формирование позитивных установок к различным видам труда и творчества.
- 8) Формирование основ безопасности в быту, социуме, природе.
- 9) Развивать интерес детей к русскому языку, посредством создания игровых ситуаций, использования информационно-коммуникационных технологий.
- 10) Создавать условия для овладения первичной коммуникацией на русском языке
- 11) Формировать представления о трудовой деятельности посредством национальных произведений.
- 12) Обогащать игровой опыт играми народов Поволжья.

Познавательное развитие

- 1) Развитие интересов детей, любознательности и познавательной мотивации.
- 2) Формирование познавательных действий, становление сознания.
- 3) Развитие воображения и творческой активности.

4) Формирование первичных представлений о себе, других людях, объектах окружающего мира, их свойствах и отношениях (форме, цвете, размере, материале, звучании, ритме, тепе, количестве, числе, части и целом, пространстве и времени, движении и покое, причинах и следствиях и др.),

5) Формирование первичных представлений о малой родине и Отечестве, представлений о социокультурных ценностях нашего народа, об отечественных традициях и праздниках, о планете Земля как общем доме людей, об особенностях природы, многообразии стран и народов мира.

6) Формировать первоначальное умение и навыков практического владения государственными языками.

Речевое развитие

1) Владение речью как средством общения.

2) Обогащение активного словаря.

3) Развитие связной, грамматически правильной диалогической и монологической речи.

4) Развитие речевого творчества.

5) Развитие звуковой и интонационной культуры речи, фонематического слуха.

6) Знакомство с книжной культурой, детской литературой, понимание на слух текстов различных жанров детской литературы.

7) Формирование звуковой аналитико – синтетической активности как предпосылки обучения грамоте.

Художественно - эстетическое развитие

1) Развитие предпосылок ценностно – смыслового восприятия и понимания произведений искусства (словесного, музыкального, изобразительного), мира природы.

2) Становление эстетического отношения к окружающему миру.

3) Формирование элементарных представлений о видах искусства.

4) Восприятие музыки, художественной литературы, фольклора.

5) Стимулирование сопереживания персонажам художественных произведений.

6) Реализация самостоятельной творческой деятельности детей (изобразительной, конструктивно-модельной, музыкальной и др.)

7) Формировать художественно-эстетическое развитие посредством приобщения к истокам национальной культуры, краеведения, изучения русского языка.

Физическое развитие

1) Развитие физических качеств.

2) Правильное формирование опорно – двигательной системы организма, развитие равновесия, координации движений, крупной и мелкой моторики.

3) Правильное выполнение основных движений.

4) Формирование начальных представлений о некоторых видах спорта.

5) Овладение подвижными играми с правилами.

6) Становление целенаправленности и саморегуляции в двигательной сфере.

7) Овладение элементарными нормами и правилами здорового образа жизни.

8) Формировать двигательную активность в национальных подвижных играх.

